



Lokalt
företagsklimat



Företagsklimatet i Åsele kommun 2026

Om undersökningen i Åsele kommun

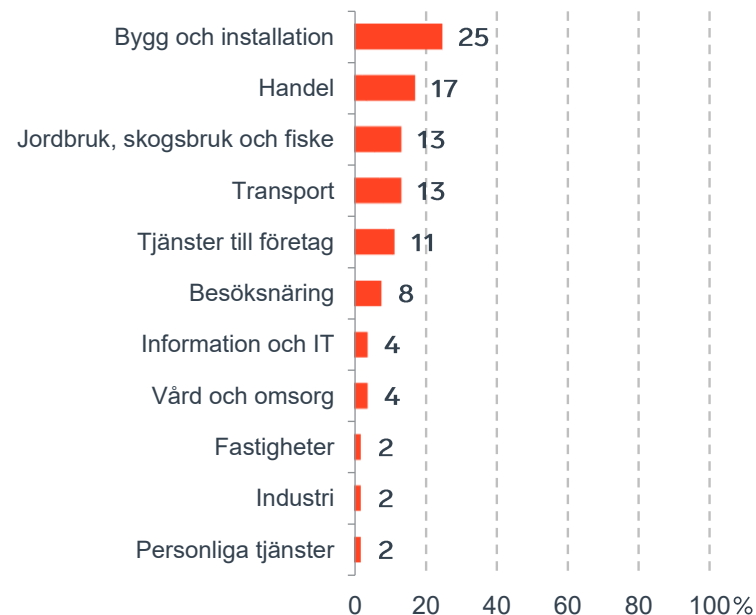


Antal enkäter: 157
 Antal svarande företag: 53
 Svarsfrekvens: 34 %

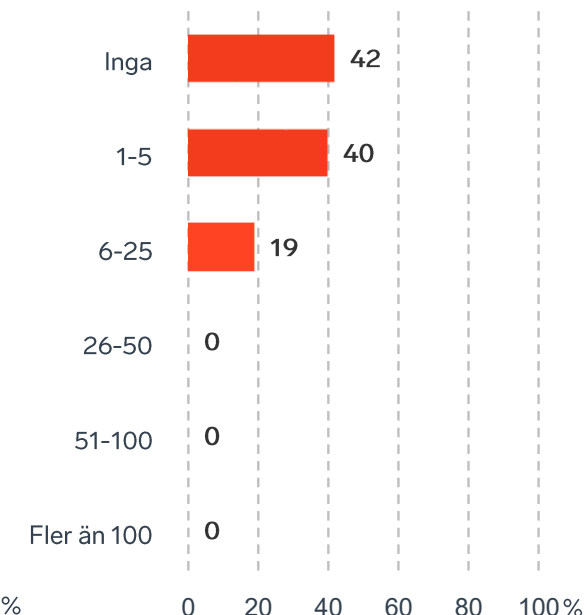


Andel medlemsföretag bland svarande: 17 %

Branschtillhörighet hos svarande företag



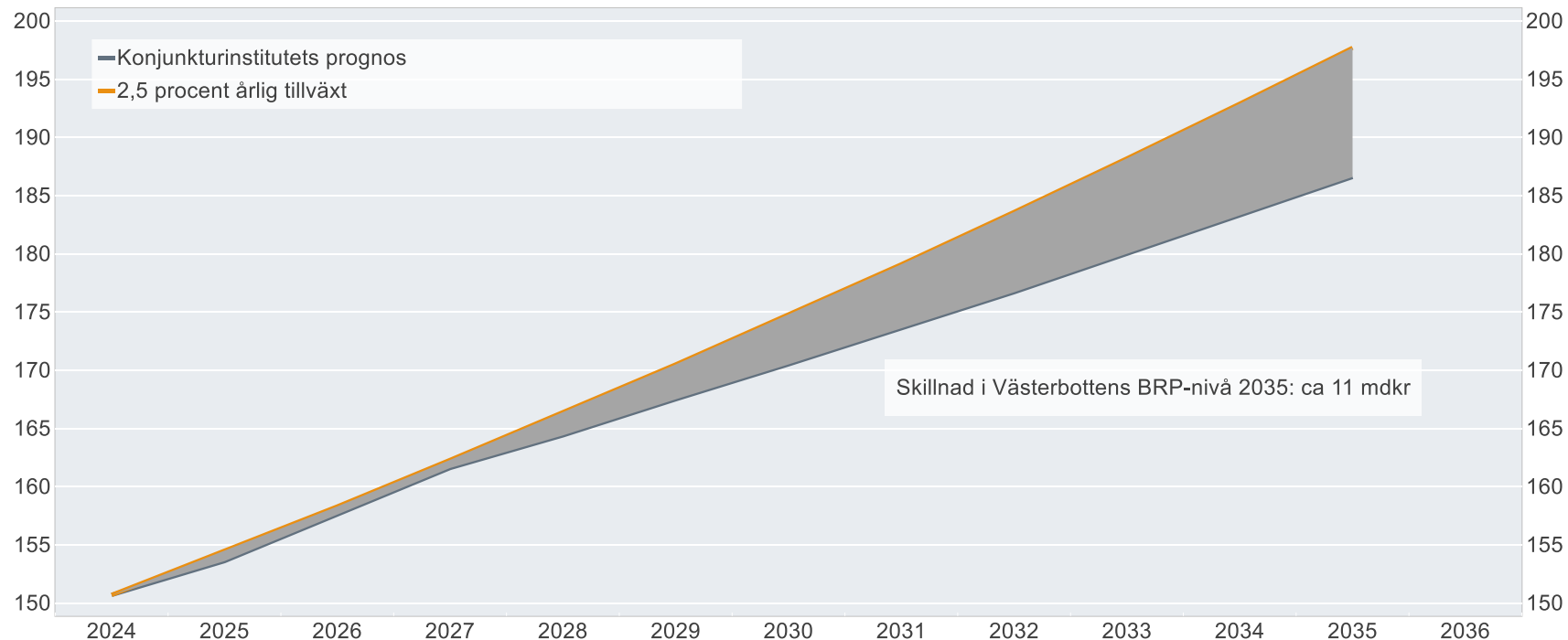
Antal anställda bland svarande företag



Ökat välstånd i Västerbottens län om tillväxten är 2,5%

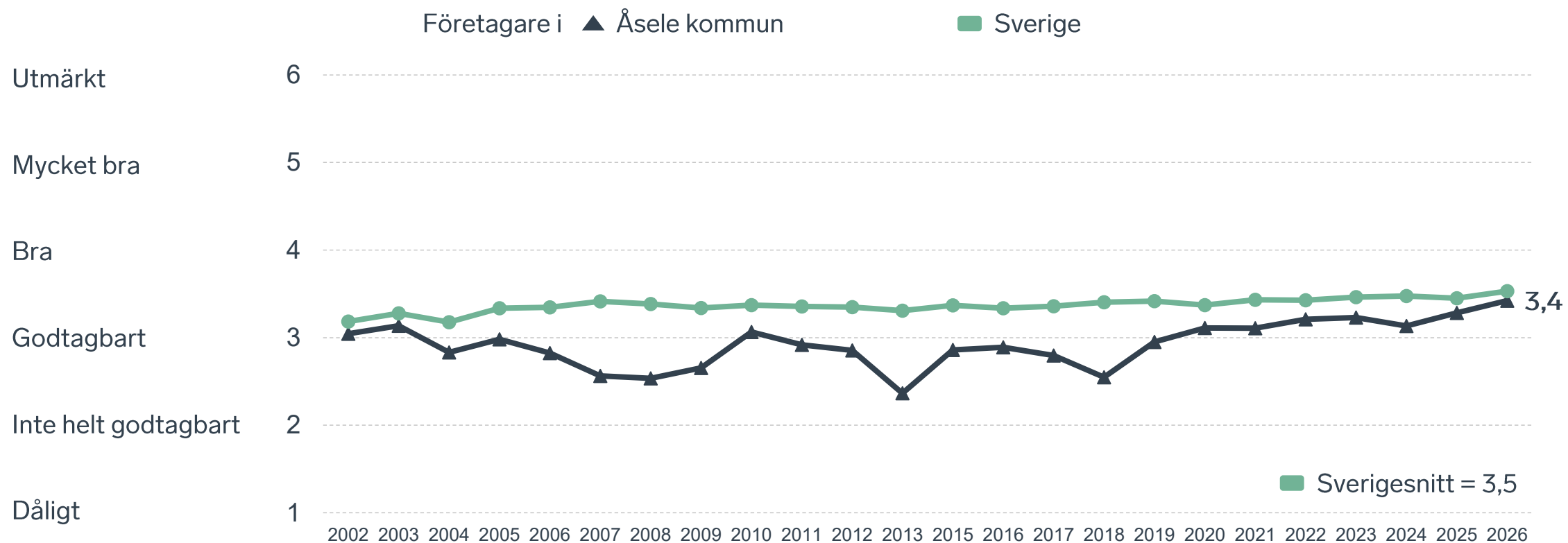
BRP-utvecklingen vid 2,5 procents årlig tillväxt jämfört med Konjunkturinstitutets prognos

Miljarder svenska kronor i 2024 års prisnivå

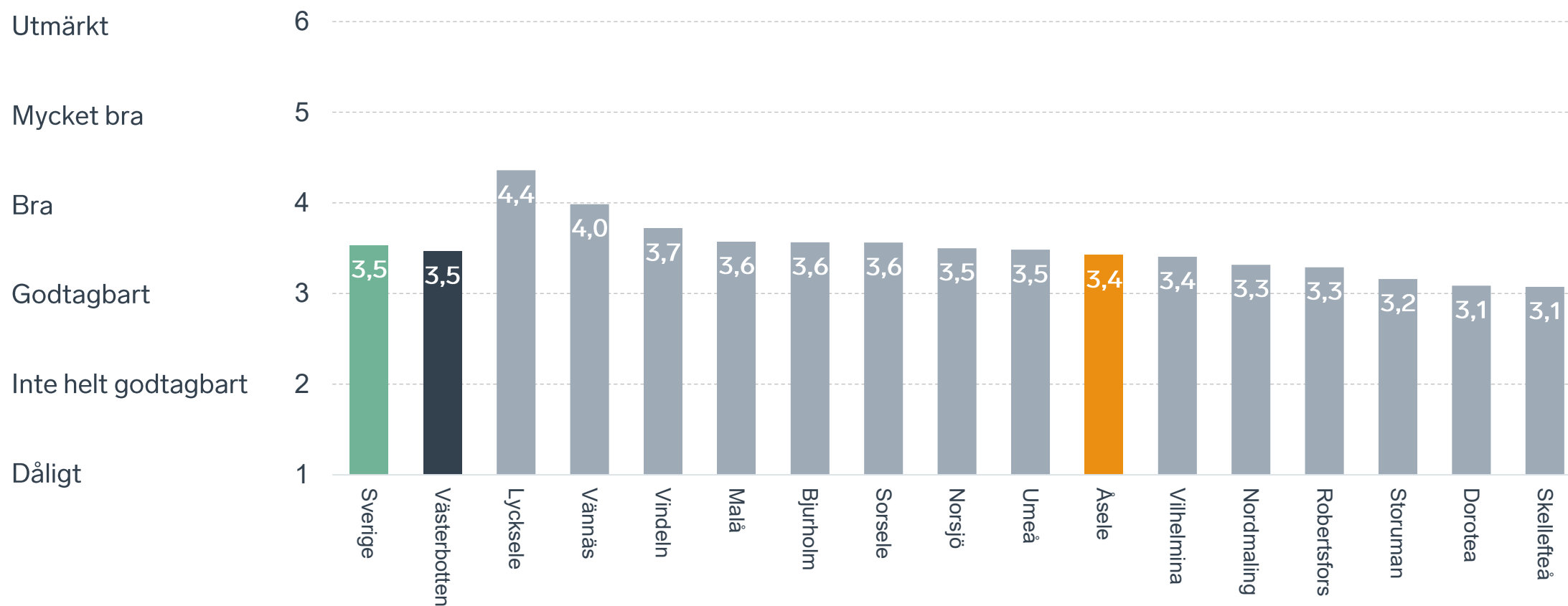


Anm.: Konjunkturinstitutets prognos från i mars 2025.
Källor: Svenskt Näringsliv, Konjunkturinstitutet och SCB.

Sammanfattande omdöme på företagsklimatet i kommunen

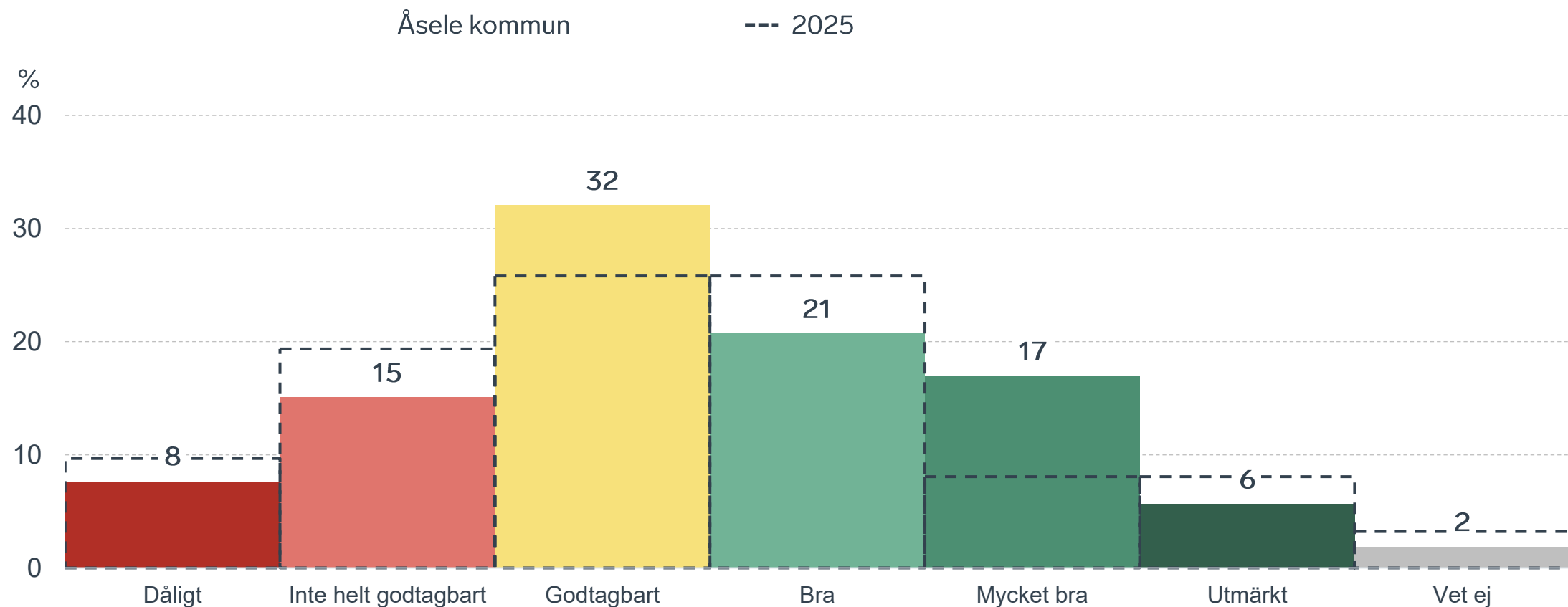


Sammanfattande omdöme på företagsklimatet i kommunen Västerbotten



Sammanfattande omdöme på företagsklimatet i kommunen

Fördelat på olika svarsalternativ, 2026 samt 2025

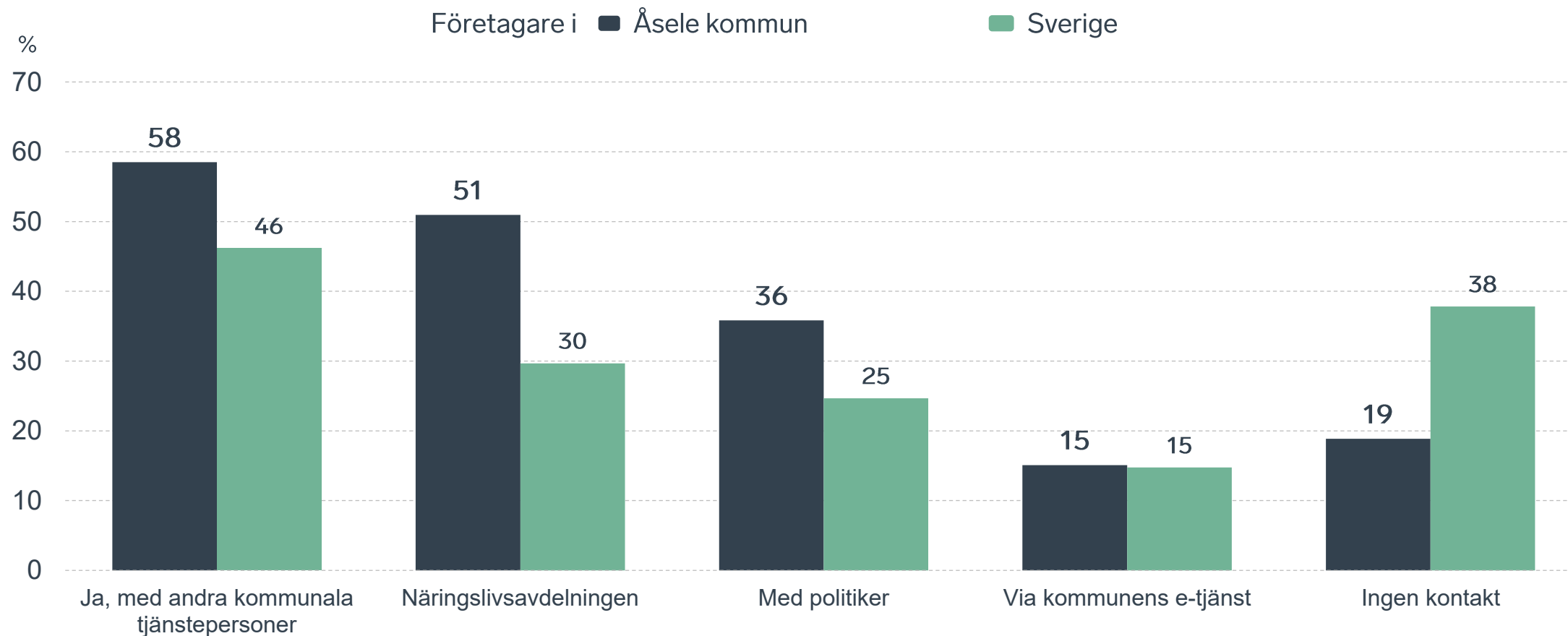


81 %

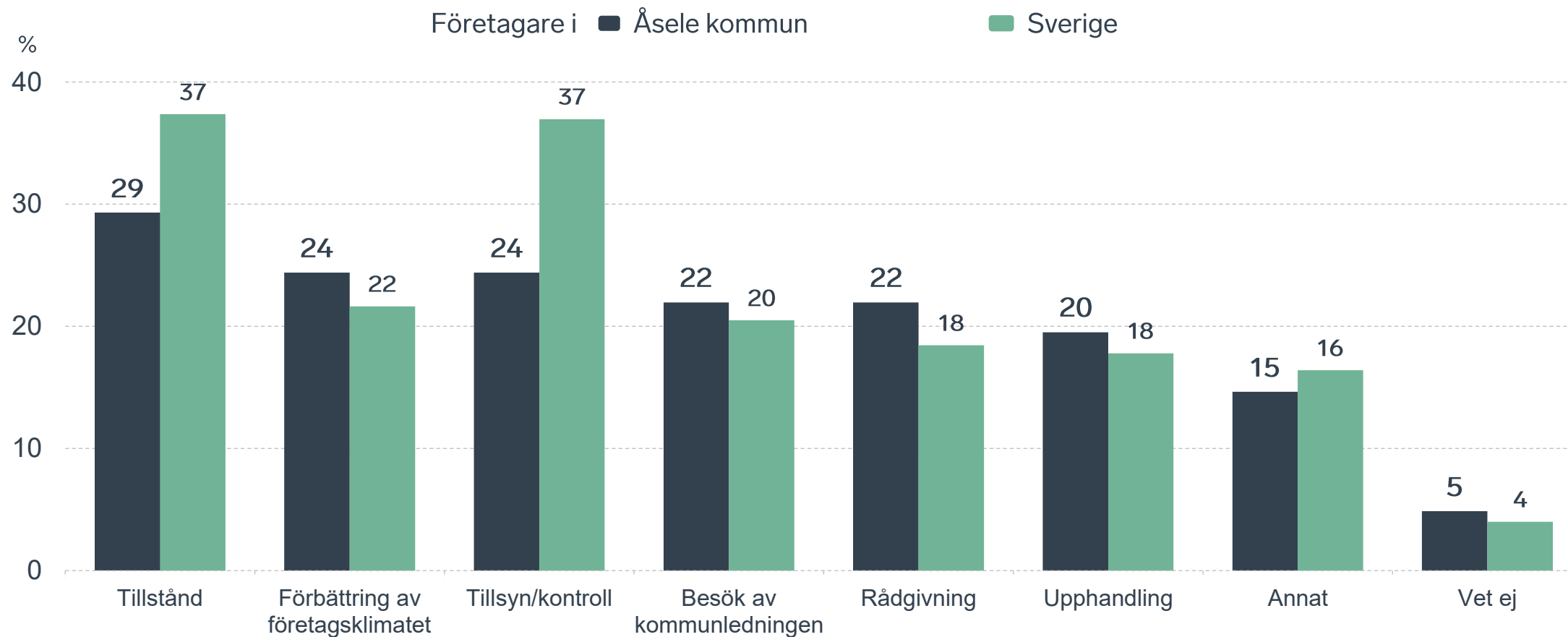
av företagen har haft **kontakt med kommunen** det senaste året.



Kontakter med kommunen senaste året

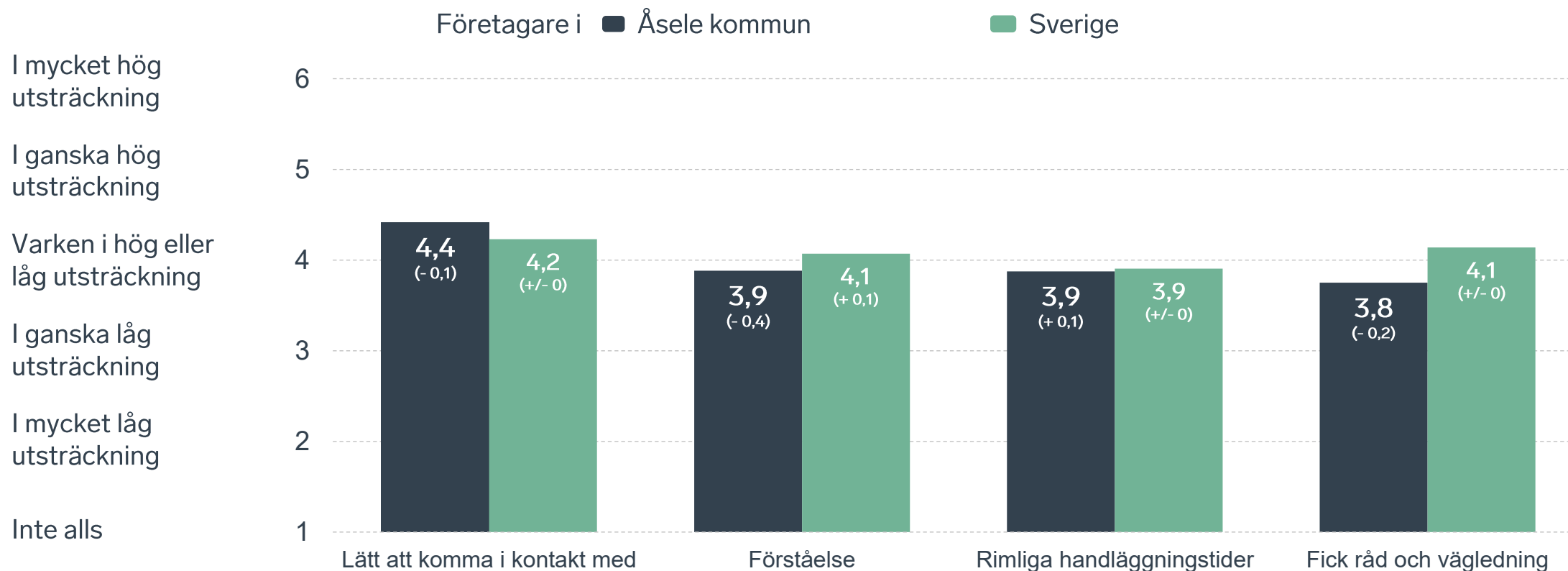


Det här gällde kontakten med kommunen



Bas: Företag som uppger att de haft kontakt med kommunen.

Så fungerar kontakten om tillstånd, tillsyn och kontroll



Bas: Företag som uppger att de haft kontakt med kommunen angående tillståndsgivning, tillsyn eller kontroll det senaste året

Alla enkätfrågor för Åsele kommun

Enkätfråga	Företagens betyg 2026	Jämfört med företagens betyg 2025	Jämfört med 5 år	Jämfört med Sverige
Sammanfattande omdöme	3,4	+ 0,1	+ 0,3	- 0,1
Påverkan av brottslighet/otrygghet*	4,9	- 0,1	+ 0,5	+ 0,9
Konkurrens från kommunens verksamheter*	3,4	+ 0,1	+ 0,2	- 0,3
Kommunens service och bemötande	3,3	+ 0,1	+ 0,2	- 0,1
Skolans samarbete med de lokala företagen**	3,2	+ 0,1	+ 0,6	- 0,1
Tjänstepersoner attityder	3,2	+ 0,1	+ 0,4	- 0,1
Kommunpolitikernas attityder	3,1	- 0,1	+ 0,3	- 0,4
Det lokala vägnätets framkomlighet och underhåll	3,1	+ 0,2	-	- 0,3
Dialog med kommunen i viktiga frågor för företagen**	3,0	+/- 0	+ 0,5	- 0,2
Infrastrukturen till och från kommunen	3,0	- 0,1	-	- 0,5
Kommunens information i frågor som berör företaget**	2,9	- 0,1	+ 0,3	- 0,2
Upphandling	2,8	+ 0,2	+ 0,2	+/- 0
Tillgång till relevant kompetens	2,6	+ 0,3	+ 0,2	- 0,4

Företagarnas betyg sätts på skalan: 1 = Dåligt 2 = Inte helt godtagbart 3 = Godtagbart 4 = Bra 5 = Mycket bra 6 = Utmärkt

*Skala: 1 = I mycket hög utsträckning 2 = I ganska hög utsträckning 3 = I varken hög eller låg utsträckning 4 = I ganska liten utsträckning 5 = I mycket liten utsträckning 6 = Inte alls

** Innan 2025 var svarsalternativen "Skolans kontakt med det lokala näringslivet", "Dialog mellan företag och kommunens beslutsfattare" respektive "Kommunens information till företagen"

Alla enkätfrågor för Åsele kommun

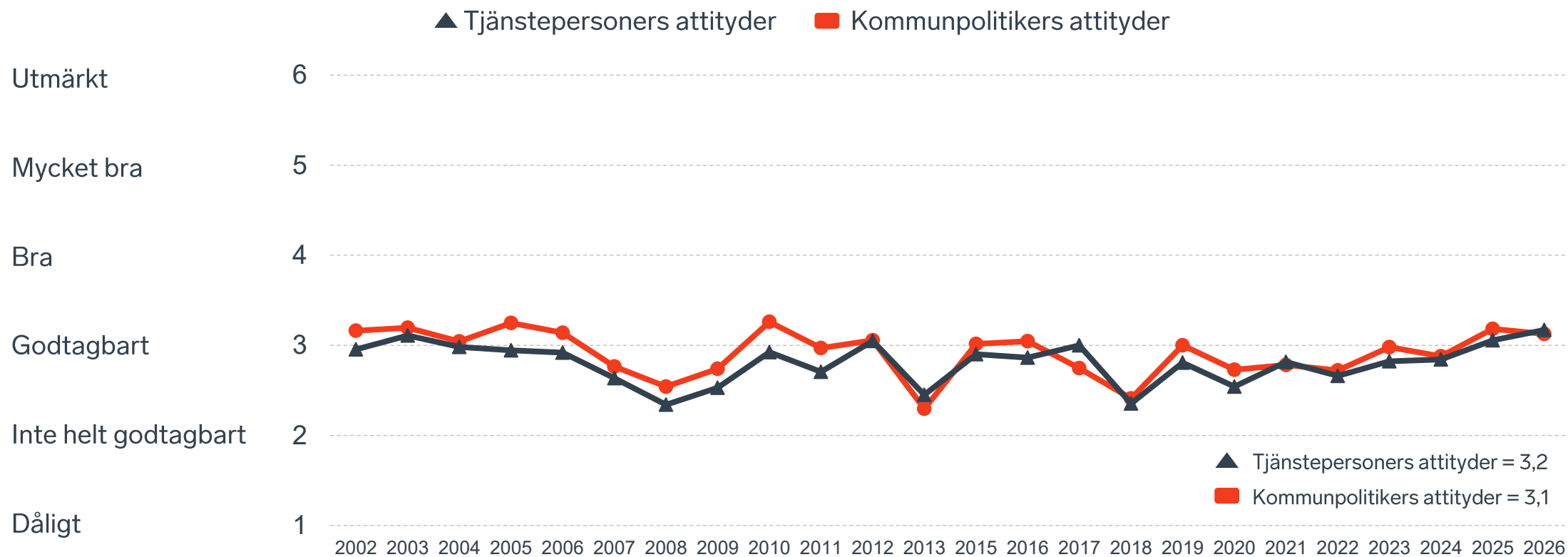
Enkätfråga	Företagens betyg 2026	Jämfört med företagens betyg 2025	Rankingplacering 2026	Förändring ranking från 2025
Total Rank	-	-	221	+ 12
Sammanfattande omdöme	3,4	+ 0,1	180	+ 17
Påverkan av brottslighet/otrygghet*	4,9	- 0,1	14	- 9
Konkurrens från kommunens verksamheter*	3,4	+ 0,1	229	+ 21
Kommunens service och bemötande	3,3	+ 0,1	177	- 6
Skolans samarbete med de lokala företagen**	3,2	+ 0,1	-	-
Tjänstepersoner attityder	3,2	+ 0,1	196	+ 23
Kommunpolitikernas attityder	3,1	- 0,1	224	- 28
Det lokala vägnätets framkomlighet och underhåll	3,1	+ 0,2	223	+ 20
Dialog med kommunen i viktiga frågor för företagen**	3,0	+/- 0	212	- 21
Infrastrukturen till och från kommunen	3,0	- 0,1	-	-
Kommunens information i frågor som berör företaget**	2,9	- 0,1	226	- 61
Upphandling	2,8	+ 0,2	141	+ 52
Tillgång till relevant kompetens	2,6	+ 0,3	256	+ 24

Företagarnas betyg sätts på skalan: 1 = Dåligt 2 = Inte helt godtagbart 3 = Godtagbart 4 = Bra 5 = Mycket bra 6 = Utmärkt

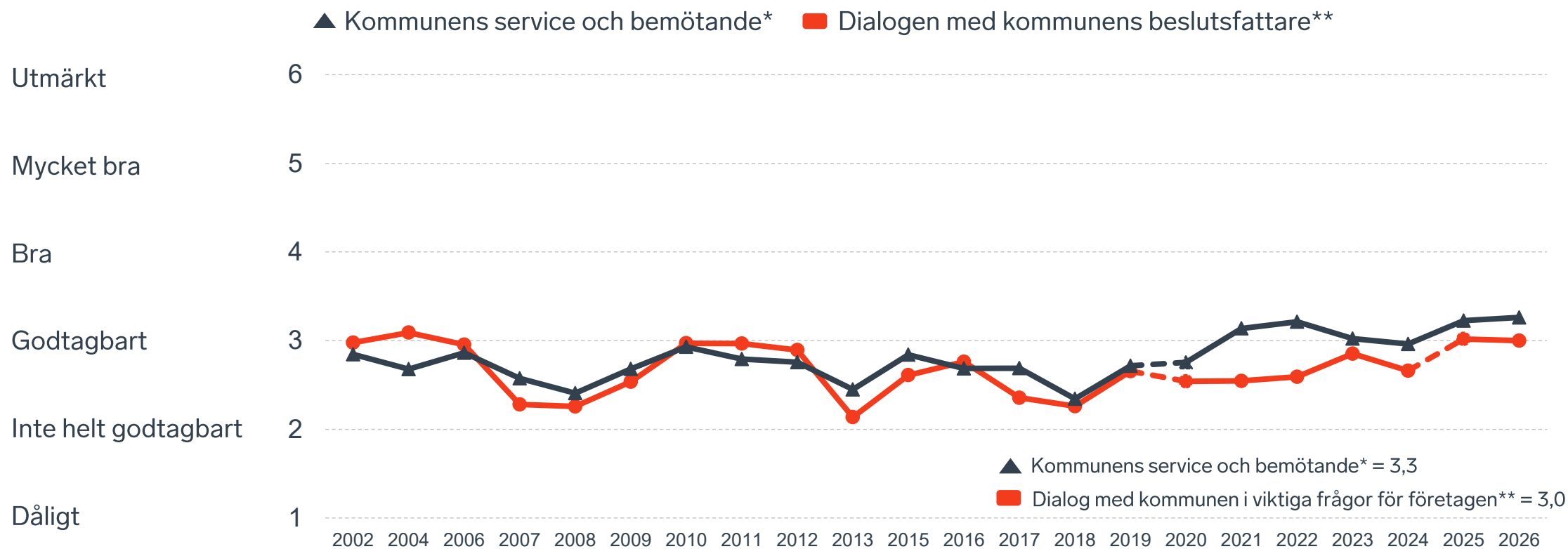
*Skala: 1 = I mycket hög utsträckning 2 = I ganska hög utsträckning 3 = I varken hög eller låg utsträckning 4 = I ganska liten utsträckning 5 = I mycket liten utsträckning 6 = Inte alls

** Innan 2025 var svarsalternativen "Skolans kontakt med det lokala näringslivet", "Dialog mellan företag och kommunens beslutsfattare" respektive "Kommunens information till företagen"

Kommunens attityder till företagande



Kommunens service och dialog



*Frågan omformulerades 2020

** Frågan omformulerades 2020 och 2025

0 %

av företagen upplever att
brottslighet och otrygghet
påverkar dem negativt.

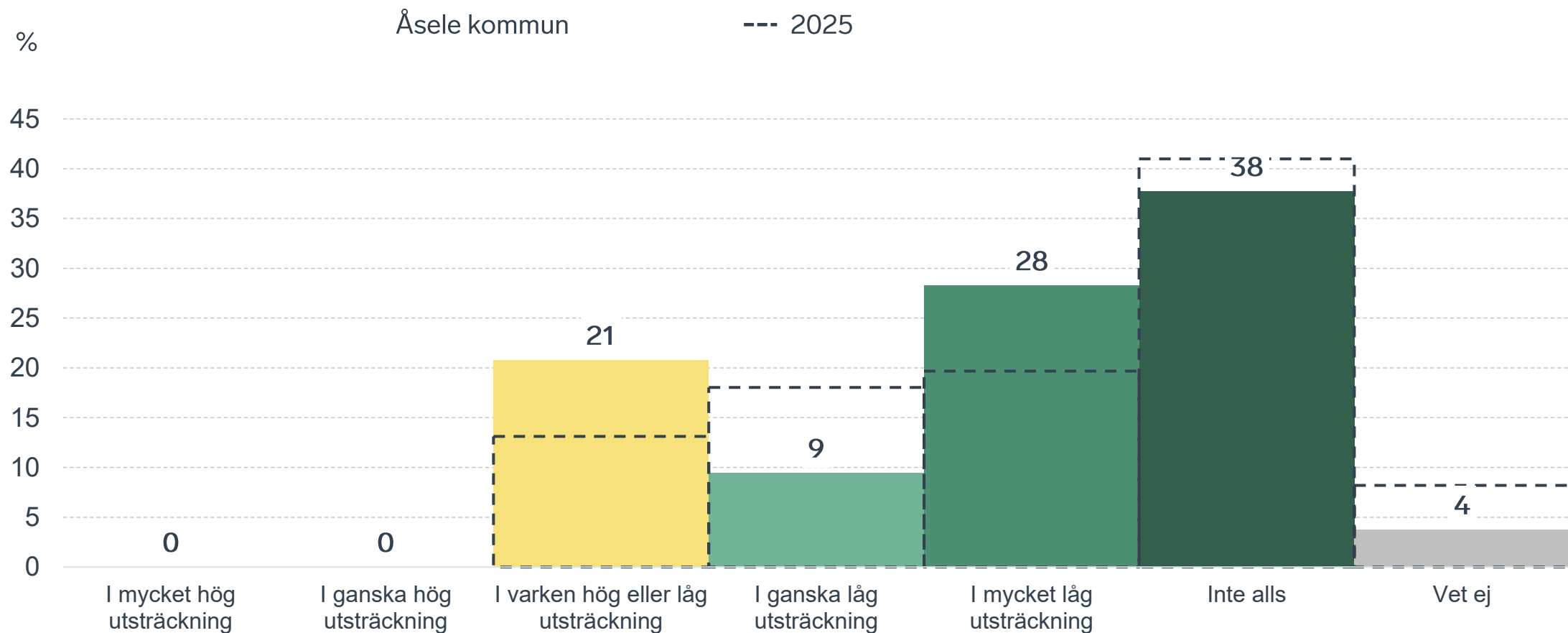
POLISAVSPÄRRAT
POLICE - DO NOT CROSS

POLISAVSPÄRRAT
POLICE - DO NOT CROSS

POLISAVSPÄRRAT
POLICE - DO NOT CROSS

Påverkan av brottslighet/otrygghet

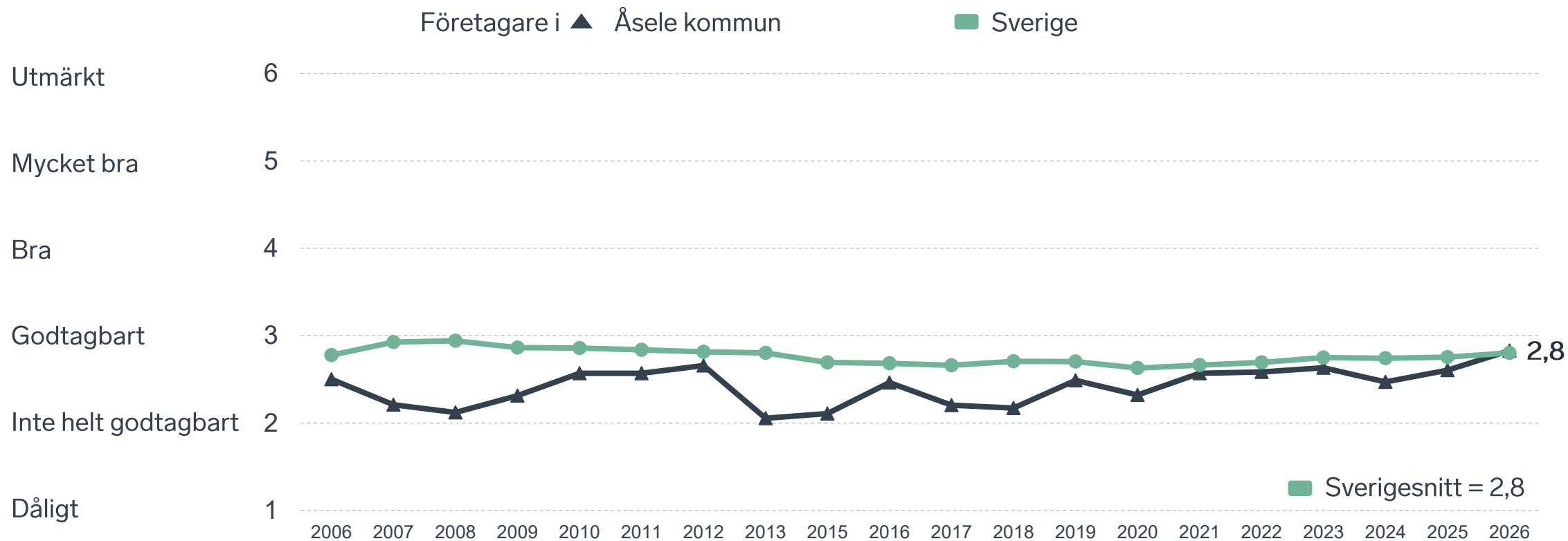
Fördelat på olika svarsalternativ, 2026 samt 2025



26 %

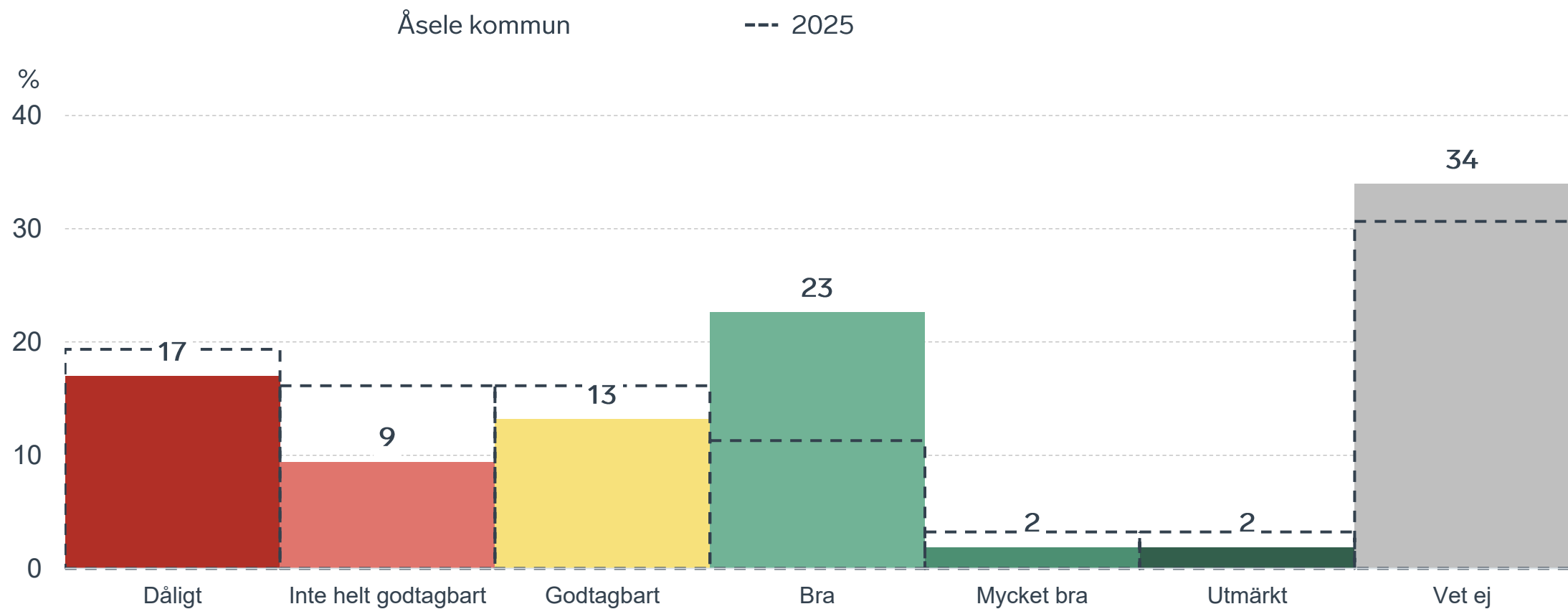
av företagen
upplever att
**kommunens
upphandling**
är bristfällig.

Kommunens upphandling



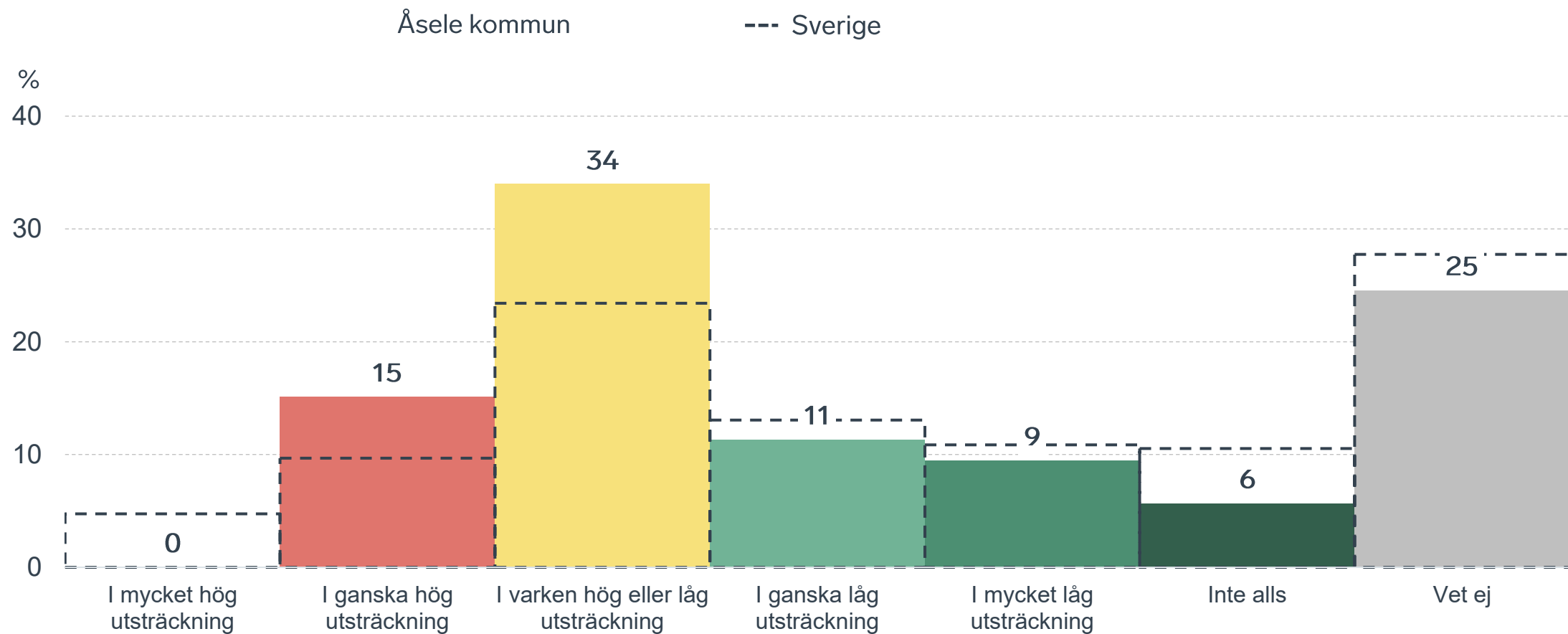
Kommunens upphandling

Fördelat på olika svarsalternativ, 2026 samt 2025



Konkurrens från kommunens verksamheter

Kommunen jämfört med Sverigesnittet

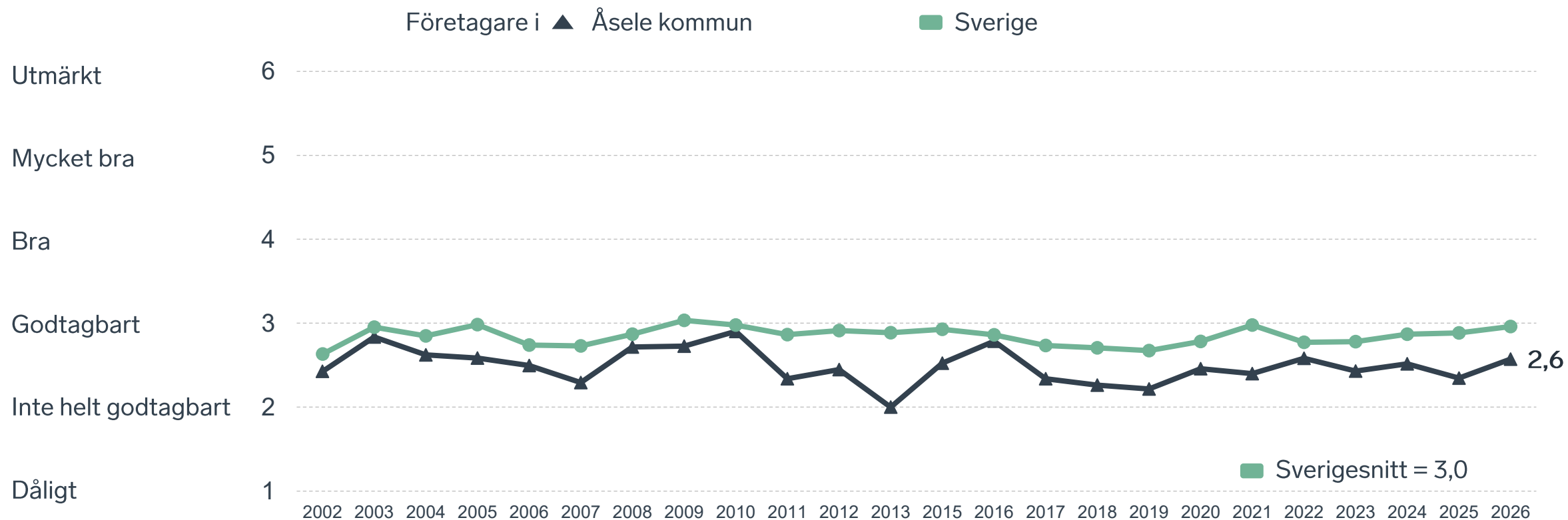




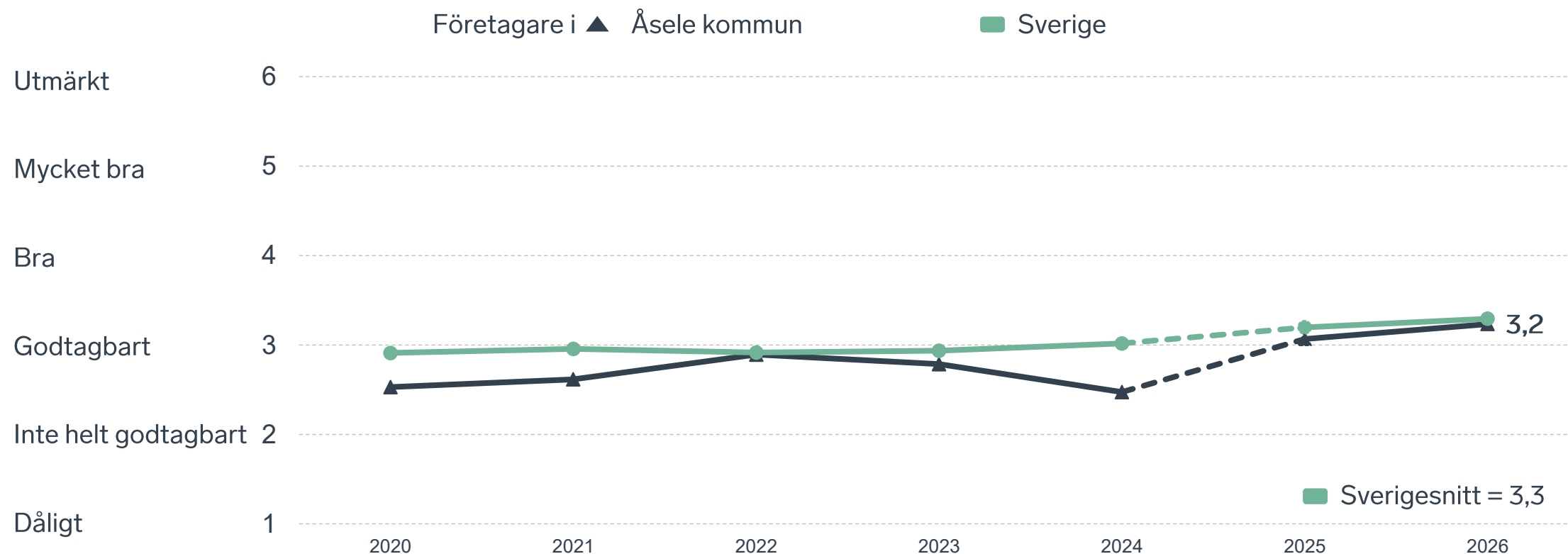
47 %

av företagen upplever att **kompetensförsörjningen** fungerar dåligt eller inte helt godtagbart.

Tillgång till medarbetare med relevant kompetens



Skolans samarbete med de lokala företagen



Not: Frågan omformulerades 2025

Så kan företagsklimatet förbättras

Företagens högst prioriterade åtgärder

- 1** Bättre förståelse för företagande hos kommunens beslutsfattare (45 %)
- 2** Bättre dialog mellan kommunen och företagen (43 %)
- 3** Lägre kommunalskatt (34 %)
- 4** Lägre kommunala avgifter (30 %)
- 5** Enklare att delta i upphandlingar (28 %)



 } 5 JAN - 31 MARS 2026
Enkätundersökning


 28 MAJ 2026

 } Enkät- och ranking-
resultatet släpps



 } Dialoger som pågår
under hela året



Enkät + statistik = ranking.

Varje år mäter Svenskt Näringsliv drygt 30 000 företags upplevelser av att driva företag i sina respektive kommuner. Svaren från enkäten ger en bild av hur företagsklimatet uppfattas av företagen. Dessa räknas samman med fem statistikfaktorer till en ranking som gör det möjligt att jämföra Sveriges 290 kommuner.

www.foretagsklimat.se



Rankingens olika delar



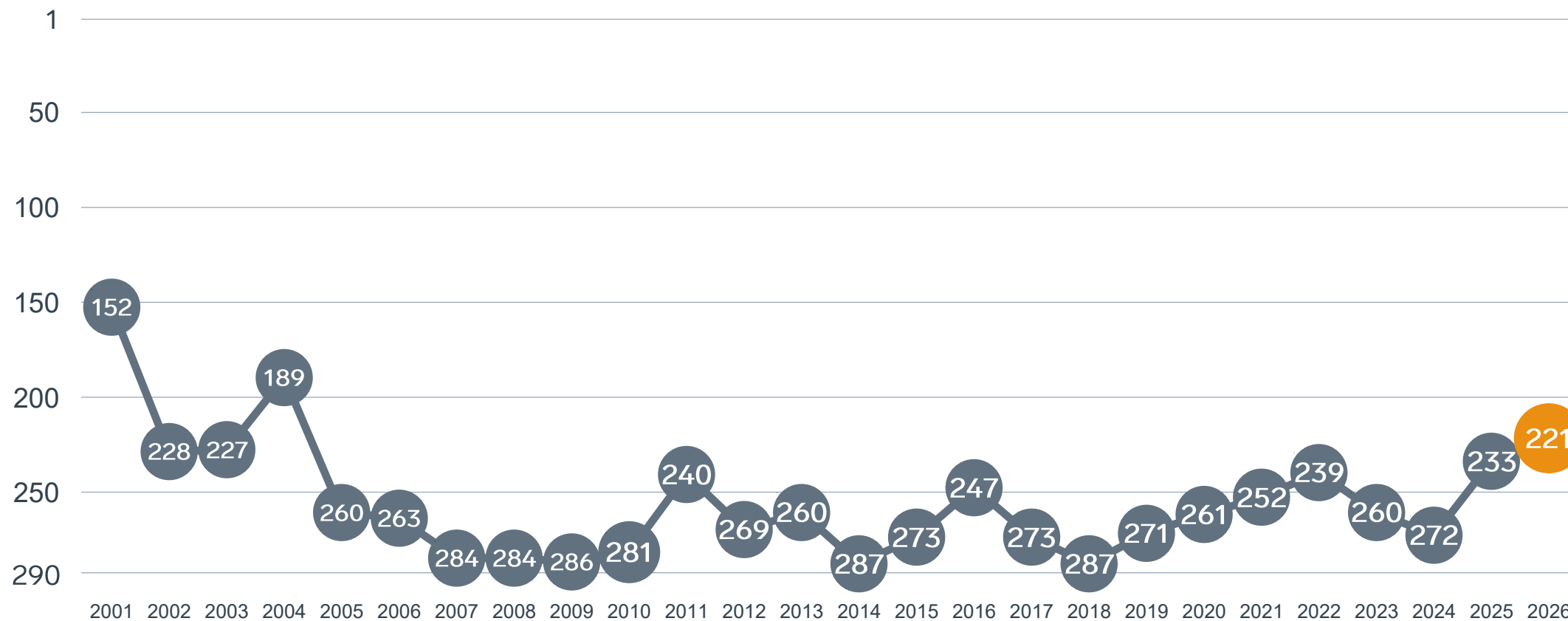
Enkät svar

1. Sammanfattande omdöme (1/3)
- 2a. Kommunens service och bemötande (1/9)
- 2b. Tillgång till medarbetare med relevant kompetens (1/18)
- 2c. Kommunala politikernas attityder (1/36)
- 2d. Tjänstepersoners attityder (1/36)
- 2e. Kommunens upphandling (1/54)
- 2f. Konkurrens från kommunens verksamheter (1/54)
- 2g. Negativ påverkan av brottslighet/otrygghet (1/54)
- 2h. Lokala vägnätets framkomlighet och underhåll (1/54)
- 2i. Kommunens information till företagen (1/54)
- 2j. Dialog med kommunens beslutsfattare (1/54)

Statistikfaktorer (från SCB)

- 3a. Marknadsförsörjning 2025 (1/15)
- 3b. Kommunalskatt 2026 (1/15)
- 3c. Inköp från externa leverantörer 2024 (1/15)
- 3d. Jobb i kommunen 2024 (1/15)
- 3e. Andel företagare 2025 (1/15)

Rankingutveckling Åsele kommun





Alla kommuner i Västerbottens län

- Bästa kommun: Lycksele**
- Största förbättring: Dorotea**
- Största förbättring på fem år: Vindeln**

Alla kommuner i Västerbottens län

Kommun	Ranking 2026	Förändring från 2025
Lycksele	52	↘ 5
Vännäs	88	↗ 11
Vindeln	128	↘ 3
Sorsele	151	↘ 25
Bjurholm	163	↘ 32
Malå	168	↘ 22
Umeå	175	↗ 2
Norsjö	185	↘ 77
Vilhelmina	202	↘ 6
Åsele	221	↗ 12
Nordmaling	236	↘ 127
Storuman	248	↘ 49
Dorotea	254	↗ 22
Robertsfors	267	↘ 36
Skellefteå	269	↘ 28

Alla kommuner i Västerbottens län

Kommun	Ranking 2026	Förändring från 2025	Kommungrupp	Ranking i kommungrupp	Bästa kommun i kommungrupp
Lycksele	52	↘ 5	8	5 (av 35)	Säffle
Vännäs	88	↗ 11	4	18 (av 63)	Höganäs
Vindeln	128	↘ 3	5	7 (av 24)	Munkfors
Sorsele	151	↘ 25	9	10 (av 21)	Båstad
Bjurholm	163	↘ 32	4	41 (av 63)	Höganäs
Malå	168	↘ 22	8	16 (av 35)	Säffle
Umeå	175	↗ 2	3	10 (av 23)	Trollhättan
Norsjö	185	↘ 77	8	19 (av 35)	Säffle
Vilhelmina	202	↘ 6	8	20 (av 35)	Säffle
Åsele	221	↗ 12	8	24 (av 35)	Säffle
Nordmaling	236	↘ 127	4	58 (av 63)	Höganäs
Storuman	248	↘ 49	9	18 (av 21)	Båstad
Dorotea	254	↗ 22	8	26 (av 35)	Säffle
Robertsfors	267	↘ 36	4	62 (av 63)	Höganäs
Skellefteå	269	↘ 28	6	26 (av 27)	Falkenberg

Alla enkätfrågor

Åsele kommun

Enkätfråga	2017	2018	2019	2020	2021	2022	2023	2024	2025	2026	Förändring
Sammanfattande omdöme	272	287	256	215	232	208	210	235	197	180	↗ 17
Påverkan av brottslighet/otrygghet	-	-	-	28	24	34	48	19	5	14	↘ 9
Upphandling	-	-	-	252	185	191	186	237	193	141	↗ 52
Kommunens service och bemötande	250	285	246	256	172	145	216	234	171	177	↘ 6
Tjänstepersoner attityder	214	286	261	276	232	263	246	233	219	196	↗ 23
Dialogen med kommunen	-	-	-	254	259	245	193	244	191	212	↘ 21
Lokala vägnätets framkomlighet och underhåll*	-	-	-	-	-	-	-	-	243	223	↗ 20
Kommunala politikernas attityder	270	288	244	264	255	264	239	251	196	224	↘ 28
Information till företagen	-	-	-	242	252	249	203	231	165	226	↘ 61
Konkurrens från kommunens verksamheter	282	287	281	280	273	230	263	268	250	229	↗ 21
Tillgång till relevant kompetens	281	283	284	254	282	218	261	256	280	256	↗ 24

Alla statistikfaktorer

Åsele kommun

Faktor	2017	2018	2019	2020	2021	2022	2023	2024	2025	2026	Förändring
Andel företagare*	-	-	-	-	-	-	-	-	26	19	↗ 7
Jobb i kommunen	-	-	-	151	113	131	148	142	132	134	↘ 2
Inköp från externa leverantörer	44	36	67	129	194	279	288	280	280	240	↗ 40
Marknadsförsörjning	281	286	289	287	288	288	287	283	283	278	↗ 5
Kommunalskatt	270	270	270	284	284	285	286	286	282	287	↘ 5

* Ny rankinggrundande variabel 2025, ersätter Företagsamhet.



Lokalt
företagsklimat

Svenskt Näringsliv Västerbottens län

Regionchef: Mats Andersson

mats.andersson@svensktnaringsliv.se

LÄS MER PÅ FORETAGSKLIMAT.SE



SVENSKT NÄRINGSLIV

Alla enkätfrågor

Företagare i Åsele kommun

Enkätfråga	Företagare i kommunen	Företagare i länet	Företagare i Sverige
Sammanfattande omdöme	3,4	3,5	3,5
Påverkan av brottslighet/otrygghet*	4,9	4,6	4,0
Konkurrens från kommunens verksamheter*	3,4	3,3	3,7
Kommunens service och bemötande	3,3	3,4	3,4
Skolans samarbete med de lokala företagen**	3,2	3,2	3,3
Tjänstepersoner attityder	3,2	3,3	3,3
Kommunpolitikernas attityder	3,1	3,3	3,5
Det lokala vägnätets framkomlighet och underhåll	3,1	3,2	3,4
Dialog med kommunen i viktiga frågor för företagen**	3,0	3,2	3,2
Infrastrukturen till och från kommunen	3,0	3,3	3,5
Kommunens information i frågor som berör företaget**	2,9	3,1	3,1
Upphandling	2,8	2,7	2,8
Tillgång till relevant kompetens	2,6	2,7	3,0

Företagarnas betyg sätts på skalan: 1 = Dåligt 2 = Inte helt godtagbart 3 = Godtagbart 4 = Bra 5 = Mycket bra 6 = Utmärkt

*Skala: 1 = I mycket hög utsträckning 2 = I ganska hög utsträckning 3 = I varken hög eller låg utsträckning 4 = I ganska liten utsträckning 5 = I mycket liten utsträckning 6 = Inte alls

** Innan 2025 var svarsalternativen ”Skolans kontakt med det lokala näringslivet”, ”Dialog mellan företag och kommunens beslutsfattare” respektive ”Kommunens information till företagen”

Alla enkätfrågor

Företagare i Åsele kommun

Enkätfråga	2017	2018	2019	2020	2021	2022	2023	2024	2025	2026
Sammanfattande omdöme	2,8	2,5	3,0	3,1	3,1	3,2	3,2	3,1	3,3	3,4
Påverkan av brottslighet/otrygghet*	-	-	-	4,3	4,4	4,3	4,3	4,7	5,0	4,9
Konkurrens från kommunens verksamheter*	3,1	2,9	3,3	3,0	3,2	3,4	3,3	3,2	3,3	3,4
Kommunens service och bemötande	2,7	2,3	2,7	2,8	3,1	3,2	3,0	3,0	3,2	3,3
Skolans samarbete med de lokala företagen**	3,3	3,4	3,6	2,5	2,6	2,9	2,8	2,5	3,1	3,2
Tjänstepersoner attityder	3,0	2,4	2,8	2,5	2,8	2,7	2,8	2,8	3,1	3,2
Kommunpolitikerns attityder	2,7	2,4	3,0	2,7	2,8	2,7	3,0	2,9	3,2	3,1
Det lokala vägnätets framkomlighet och underhåll	-	-	-	-	-	-	-	-	2,9	3,1
Dialog med kommunen i viktiga frågor för företagen**	2,4	2,3	2,7	2,5	2,5	2,6	2,9	2,7	3,0	3,0
Infrastrukturen till och från kommunen	-	-	-	-	-	-	-	-	3,1	3,0
Kommunens information i frågor som berör företaget**	2,5	2,4	2,5	2,6	2,6	2,6	2,9	2,7	3,0	2,9
Upphandling	2,2	2,2	2,5	2,3	2,6	2,6	2,6	2,5	2,6	2,8
Tillgång till relevant kompetens	2,3	2,3	2,2	2,5	2,4	2,6	2,4	2,5	2,3	2,6

Företagarnas betyg sätts på skalan: 1 = Dåligt 2 = Inte helt godtagbart 3 = Godtagbart 4 = Bra 5 = Mycket bra 6 = Utmärkt

*Skala: 1 = I mycket hög utsträckning 2 = I ganska hög utsträckning 3 = I varken hög eller låg utsträckning 4 = I ganska liten utsträckning 5 = I mycket liten utsträckning 6 = Inte alls

** Innan 2025 var svarsalternativen "Skolans kontakt med det lokala näringslivet", "Dialog mellan företag och kommunens beslutsfattare" respektive "Kommunens information till företagen"

Statistik

Åsele kommun

Variabel	Åsele kommun	Sverigesnitt
Folkmängd 2025 (förändring treårsbasis %)*	2 683 (-3,56 %)	36 620* (0,8 %)
Flyttnetto 2025 (län, övriga Sverige, utlandet)	-5 / -8 / 21	- / - / -
Andel högskoleutbildade 2025 (%)	26	41
Arbetslöshet 2025 (%)	5,3	6,9
Antal företag	656	4666
Antal företag med minst en anställd	110	1152
Antal anställda i privata företag	673	12853
Ung Företagsamhet 2025/2026 (%)	0	37
Marknadsförsörjning 2025 (%)	40	56
Entreprenader 2025 (%)	5,0	15,1
Kommunalskatt 2026	35,4	32,4
LFK-ranking 2026	221 (12)	- (-)
Bästa placering i LFK-rankingen	152	-

* Median för Sverige 16 237