



Lokalt  
företagsklimat



# Företagsklimatet i Arvidsjaur kommun 2026

# Om undersökningen i Arvidsjaurs kommun



Antal enkäter: 200  
 Antal svarande företag: 78  
 Svarsfrekvens: 41 %

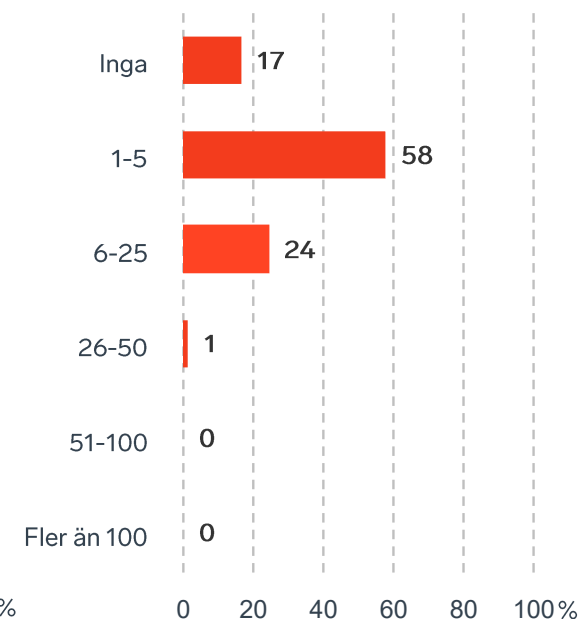


Andel medlemsföretag bland svarande: 36 %

Branschtillhörighet hos svarande företag



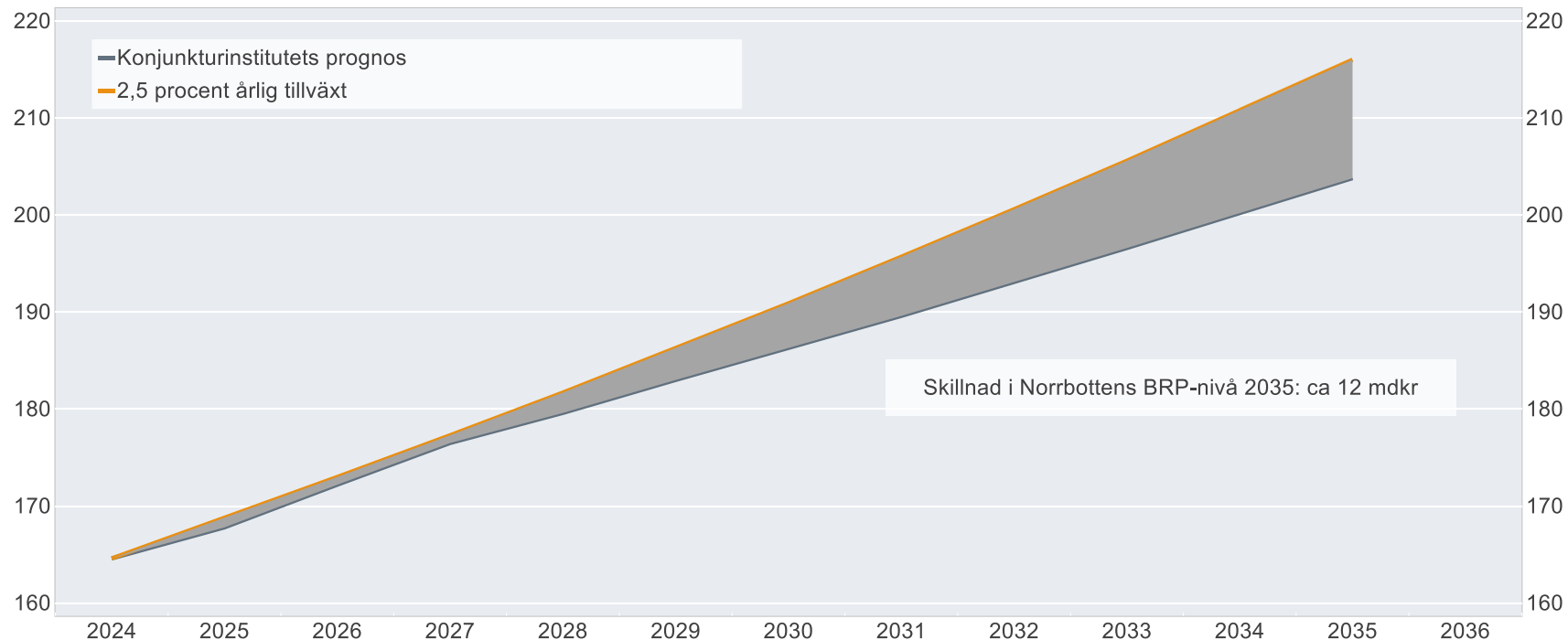
Antal anställda bland svarande företag



# Ökat välstånd i Norrbottens län om tillväxten är 2,5%

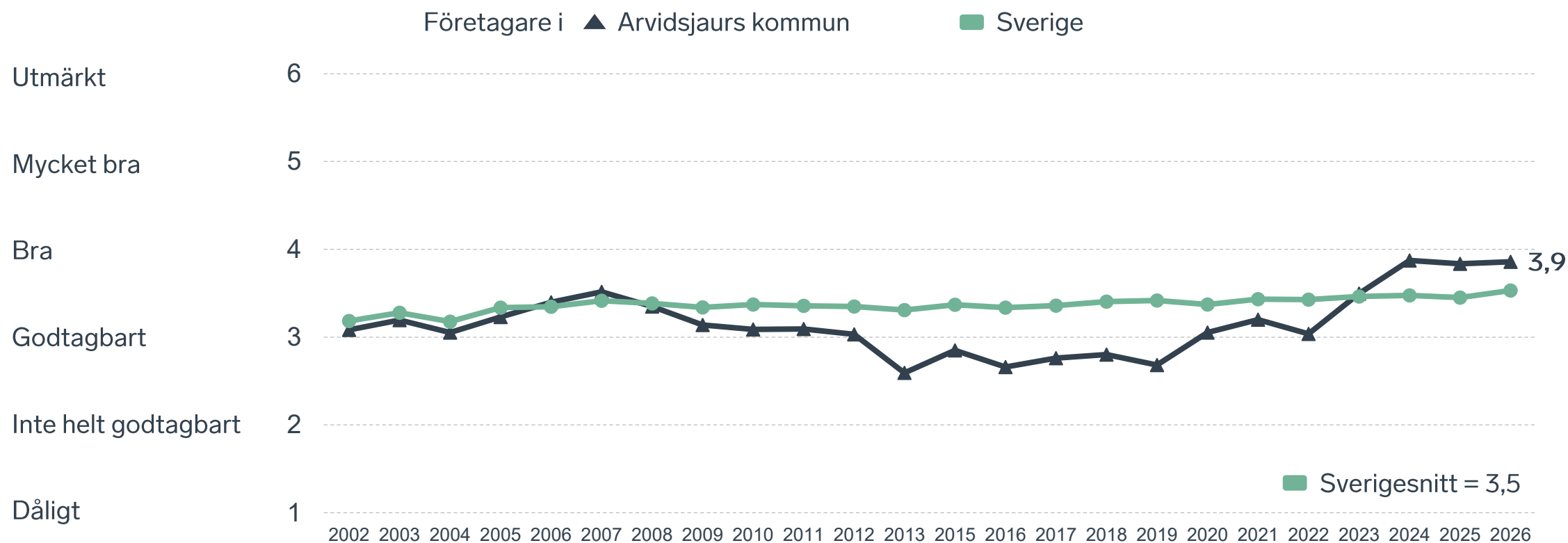
## BRP-utvecklingen vid 2,5 procents årlig tillväxt jämfört med Konjunkturinstitutets prognos

Miljarder svenska kronor i 2024 års prisnivå

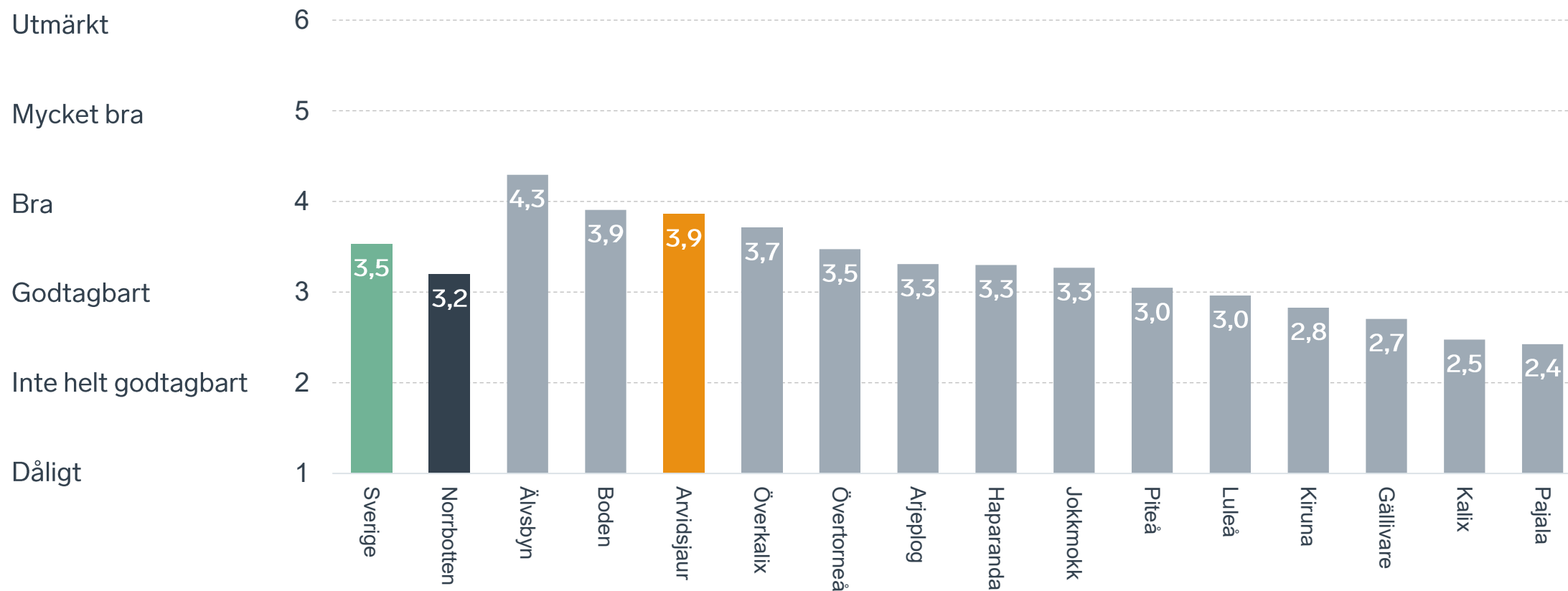


Anm.: Konjunkturinstitutets prognos från i mars 2025.  
Källor: Svenskt Näringsliv, Konjunkturinstitutet och SCB.

# Sammanfattande omdöme på företagsklimatet i kommunen

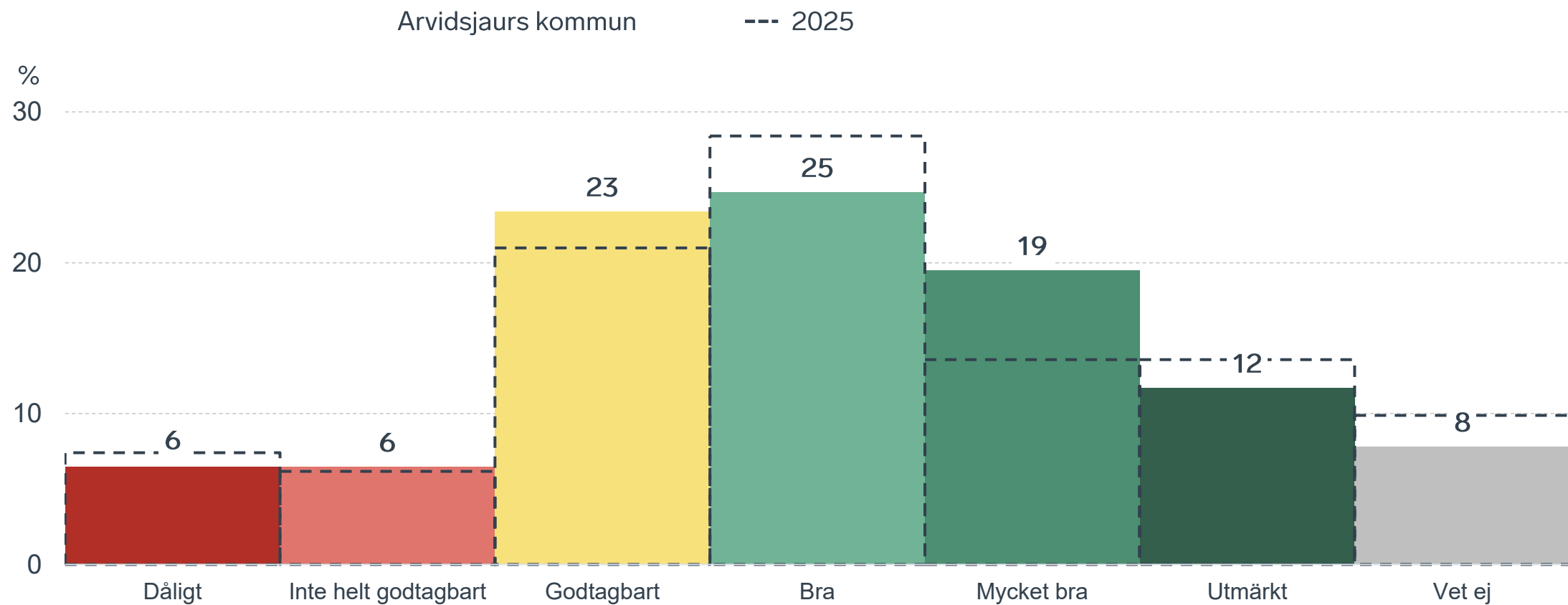


# Sammanfattande omdöme på företagsklimatet i kommunen Norrbotten



# Sammanfattande omdöme på företagsklimatet i kommunen

## Fördelat på olika svarsalternativ, 2026 samt 2025

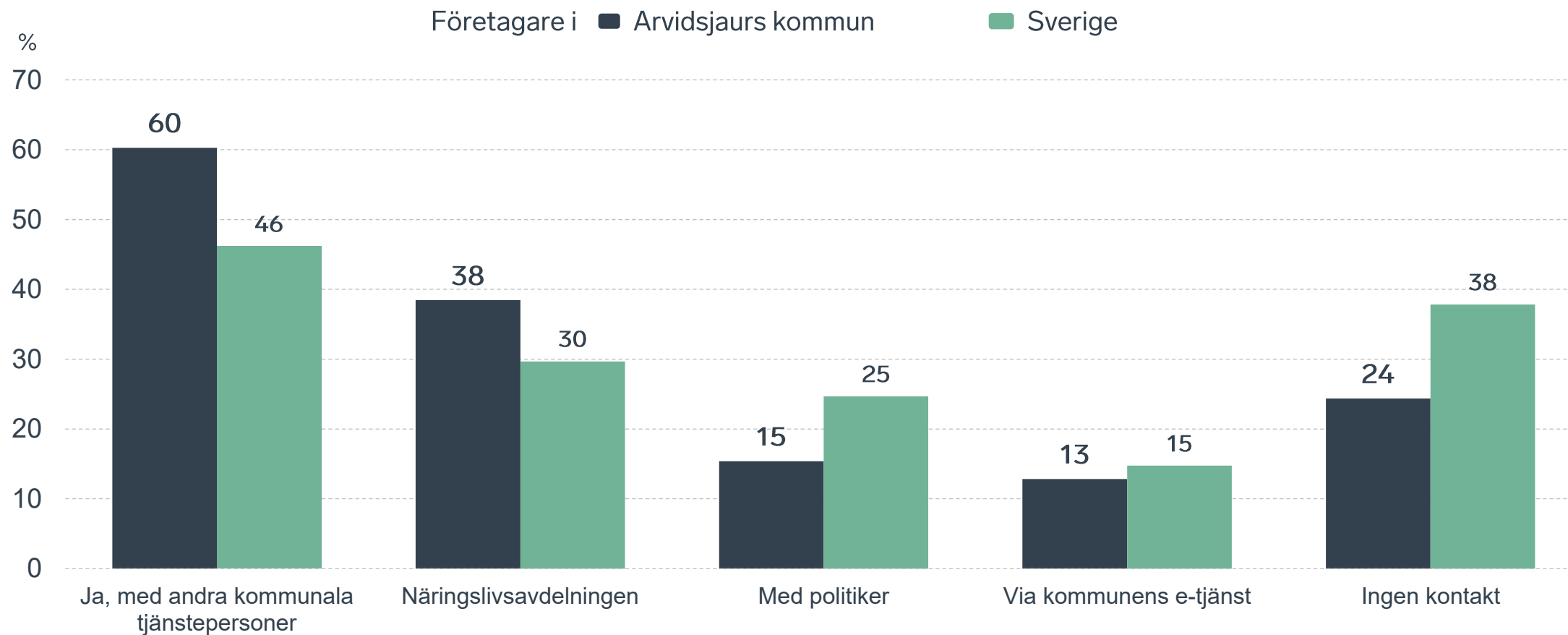


76 %

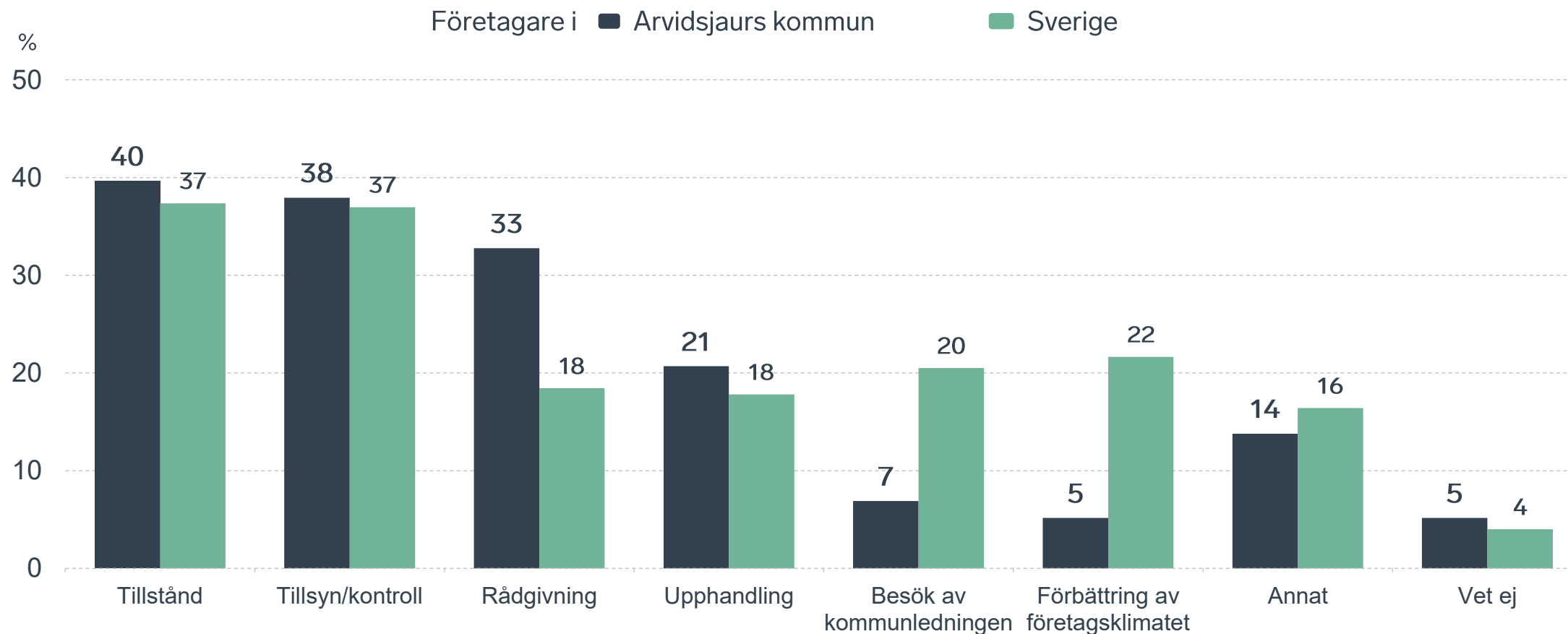
av företagen har haft **kontakt med kommunen** det senaste året.



# Kontakter med kommunen senaste året

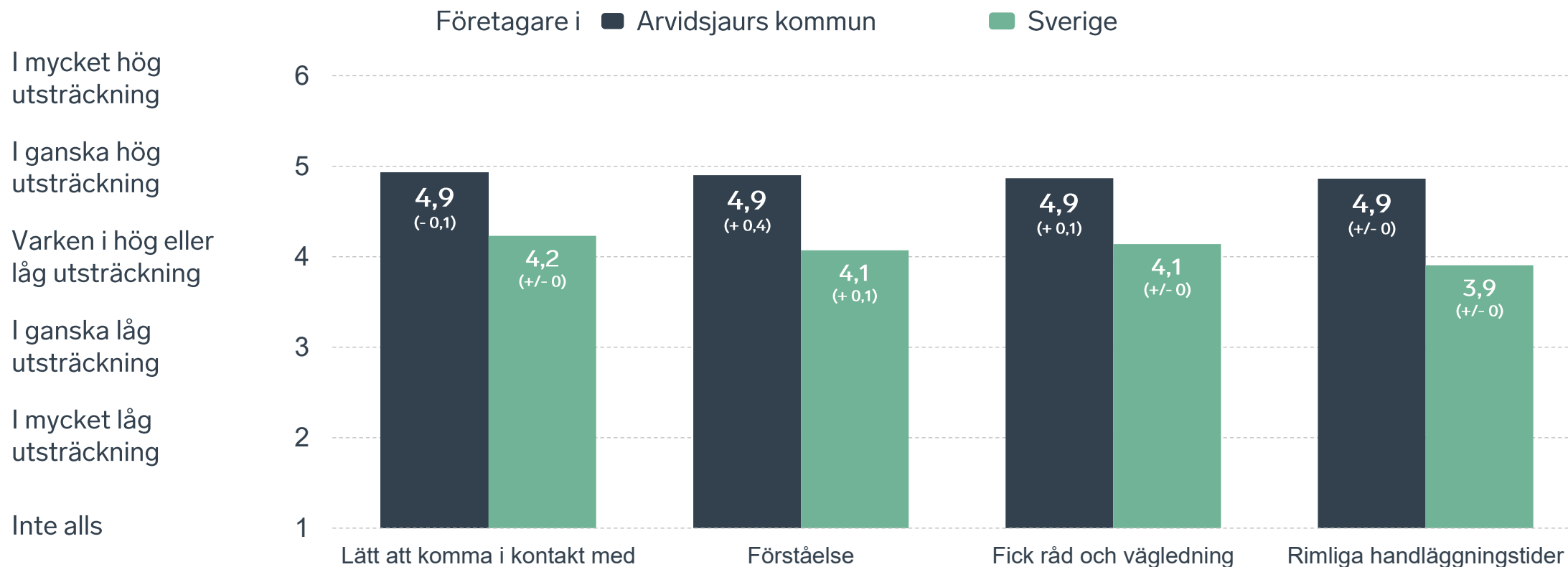


# Det här gällde kontakten med kommunen



Bas: Företag som uppger att de haft kontakt med kommunen.

# Så fungerar kontakten om tillstånd, tillsyn och kontroll



Bas: Företag som uppger att de haft kontakt med kommunen angående tillståndsgivning, tillsyn eller kontroll det senaste året

# Alla enkätfrågor för Arvidsjaur kommun

Enkätfråga	Företagens betyg 2026	Jämfört med företagens betyg 2025	Jämfört med 5 år	Jämfört med Sverige
Sammanfattande omdöme	3,9	+ 0,1	+ 0,7	+ 0,4
Påverkan av brottslighet/otrygghet*	4,5	+/- 0	+ 0,6	+ 0,5
Kommunens service och bemötande	3,9	+/- 0	+ 0,5	+ 0,5
Konkurrens från kommunens verksamheter*	3,7	- 0,1	+ 0,4	+/- 0
Tjänstepersoner attityder	3,7	+/- 0	+ 0,7	+ 0,4
Kommunpolitikernas attityder	3,5	+ 0,1	+ 0,6	+/- 0
Infrastrukturen till och från kommunen	3,5	- 0,3	-	+/- 0
Dialog med kommunen i viktiga frågor för företagen**	3,4	- 0,2	+ 0,6	+ 0,2
Det lokala vägnätets framkomlighet och underhåll	3,4	- 0,1	-	+/- 0
Kommunens information i frågor som berör företaget**	3,3	- 0,1	+ 0,4	+ 0,2
Upphandling	3,2	+/- 0	+ 0,6	+ 0,4
Skolans samarbete med de lokala företagen**	2,9	- 0,3	+ 0,1	- 0,4
Tillgång till relevant kompetens	2,8	+/- 0	+/- 0	- 0,2

Företagarnas betyg sätts på skalan: 1 = Dåligt 2 = Inte helt godtagbart 3 = Godtagbart 4 = Bra 5 = Mycket bra 6 = Utmärkt

\*Skala: 1 = I mycket hög utsträckning 2 = I ganska hög utsträckning 3 = I varken hög eller låg utsträckning 4 = I ganska liten utsträckning 5 = I mycket liten utsträckning 6 = Inte alls

\*\* Innan 2025 var svarsalternativen "Skolans kontakt med det lokala näringslivet", "Dialog mellan företag och kommunens beslutsfattare" respektive "Kommunens information till företagen"

# Alla enkätfrågor för Arvidsjaur kommun

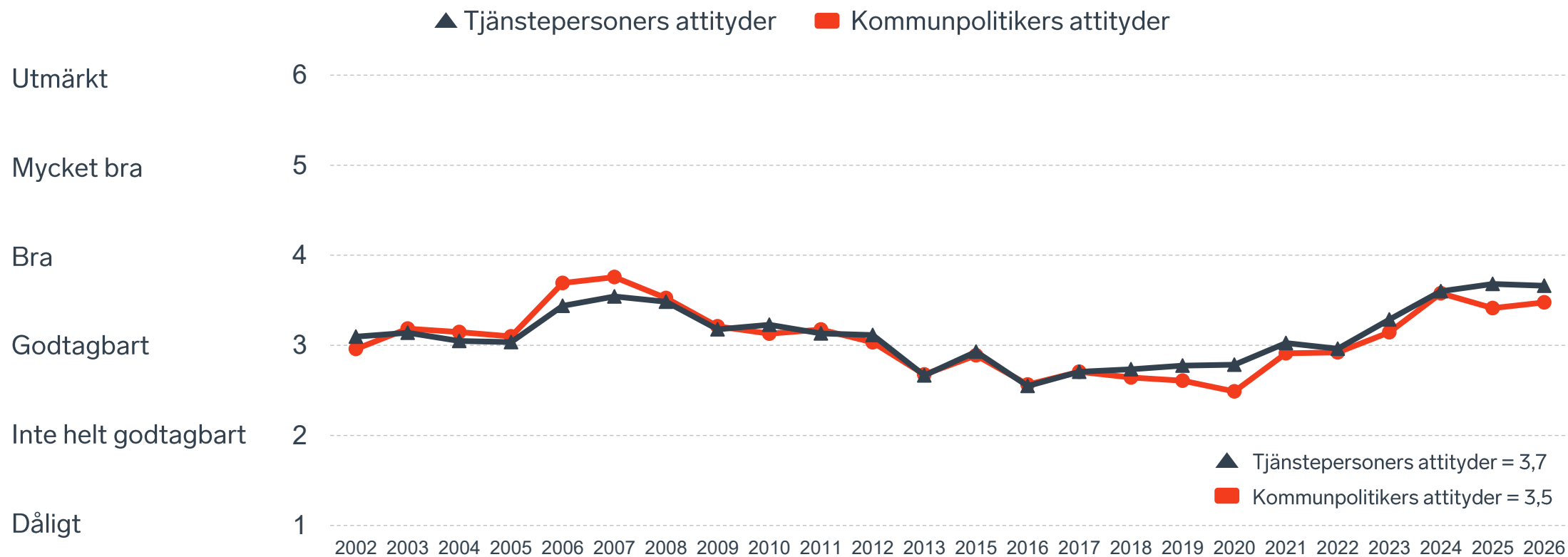
Enkätfråga	Företagens betyg 2026	Jämfört med företagens betyg 2025	Rankingplacering 2026	Förändring ranking från 2025
Total Rank	-	-	92	- 3
Sammanfattande omdöme	3,9	+ 0,1	70	- 7
Påverkan av brottslighet/otrygghet*	4,5	+/- 0	52	- 18
Kommunens service och bemötande	3,9	+/- 0	39	- 12
Konkurrens från kommunens verksamheter*	3,7	- 0,1	164	- 64
Tjänstepersoner attityder	3,7	+/- 0	84	- 21
Kommunpolitikernas attityder	3,5	+ 0,1	134	+ 2
Infrastrukturen till och från kommunen	3,5	- 0,3	-	-
Dialog med kommunen i viktiga frågor för företagen**	3,4	- 0,2	101	- 46
Det lokala vägnätets framkomlighet och underhåll	3,4	- 0,1	136	- 54
Kommunens information i frågor som berör företaget**	3,3	- 0,1	88	- 20
Upphandling	3,2	+/- 0	45	- 7
Skolans samarbete med de lokala företagen**	2,9	- 0,3	-	-
Tillgång till relevant kompetens	2,8	+/- 0	185	- 11

Företagarnas betyg sätts på skalan: 1 = Dåligt 2 = Inte helt godtagbart 3 = Godtagbart 4 = Bra 5 = Mycket bra 6 = Utmärkt

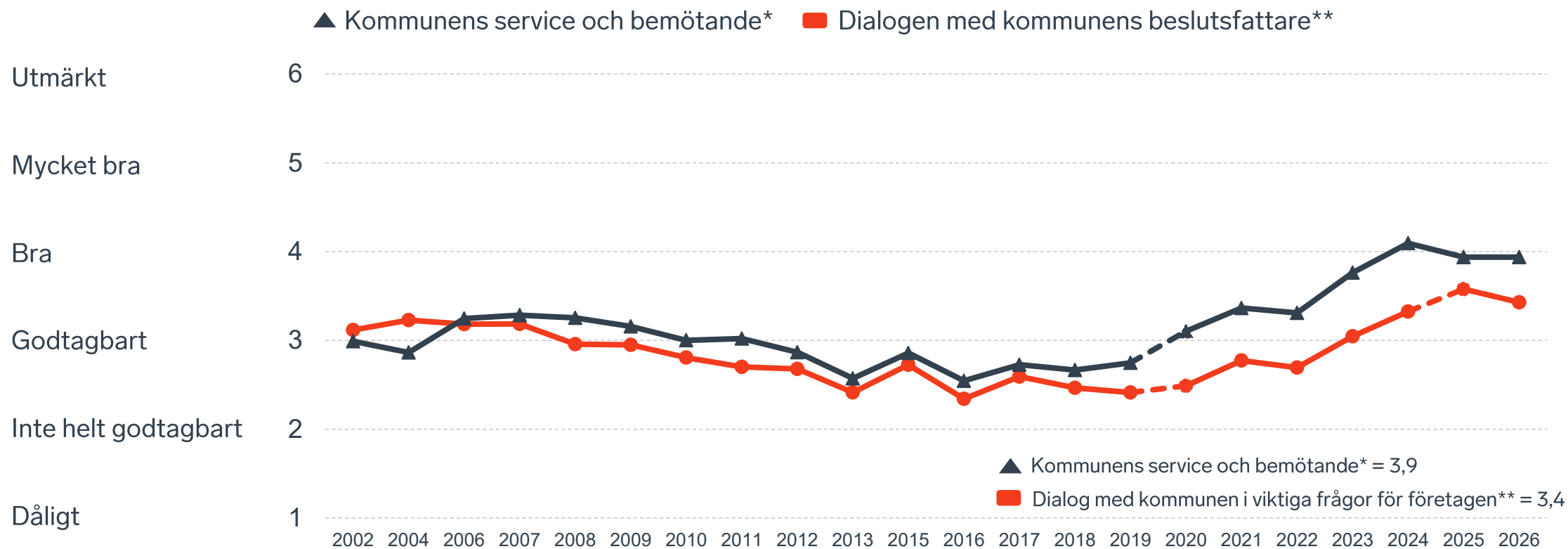
\*Skala: 1 = I mycket hög utsträckning 2 = I ganska hög utsträckning 3 = I varken hög eller låg utsträckning 4 = I ganska liten utsträckning 5 = I mycket liten utsträckning 6 = Inte alls

\*\* Innan 2025 var svarsalternativen "Skolans kontakt med det lokala näringslivet", "Dialog mellan företag och kommunens beslutsfattare" respektive "Kommunens information till företagen"

# Kommunens attityder till företagande



# Kommunens service och dialog



\*Frågan omformulerades 2020

\*\* Frågan omformulerades 2020 och 2025

8 %

av företagen upplever att  
**brottslighet och otrygghet**  
påverkar dem negativt.

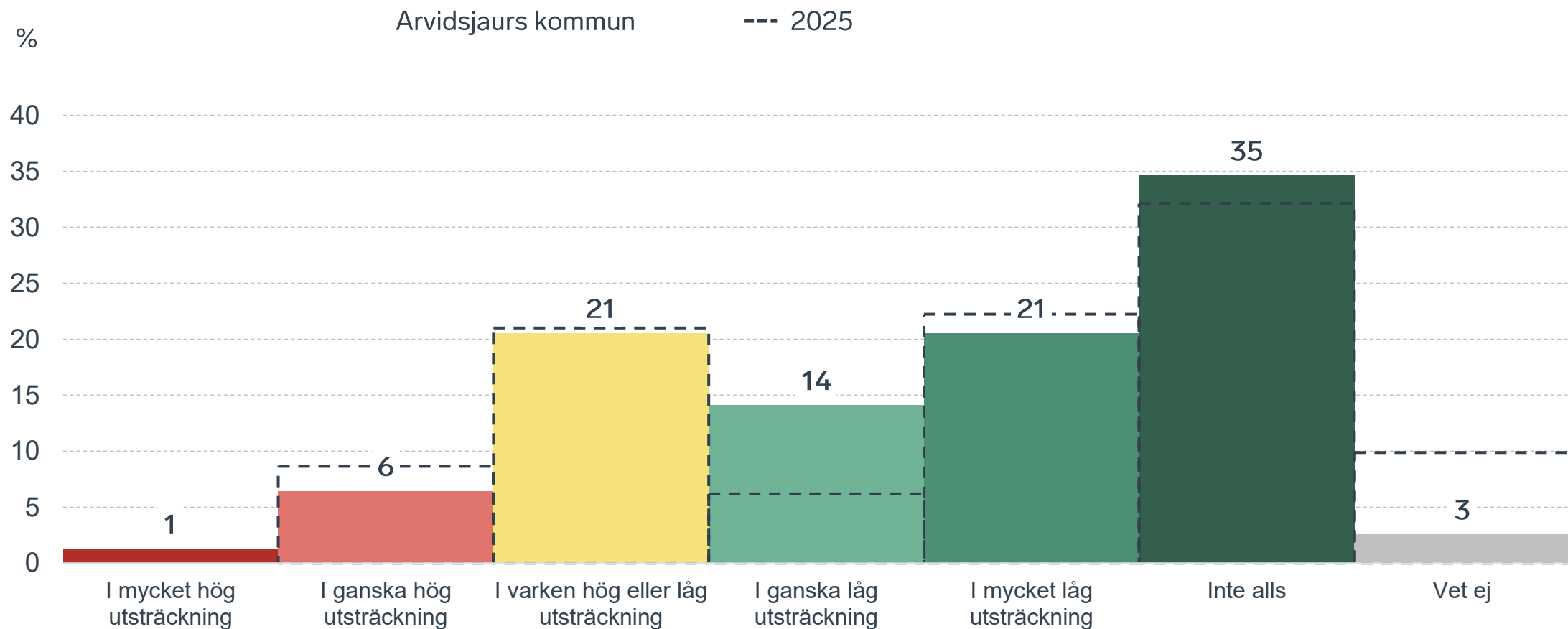
POLISAVSPÄRRAT  
POLICE - DO NOT CROSS

POLISAVSPÄRRAT  
POLICE - DO NOT CROSS

POLISAVSPÄRRAT  
POLICE - DO NOT CROSS

# Påverkan av brottslighet/otrygghet

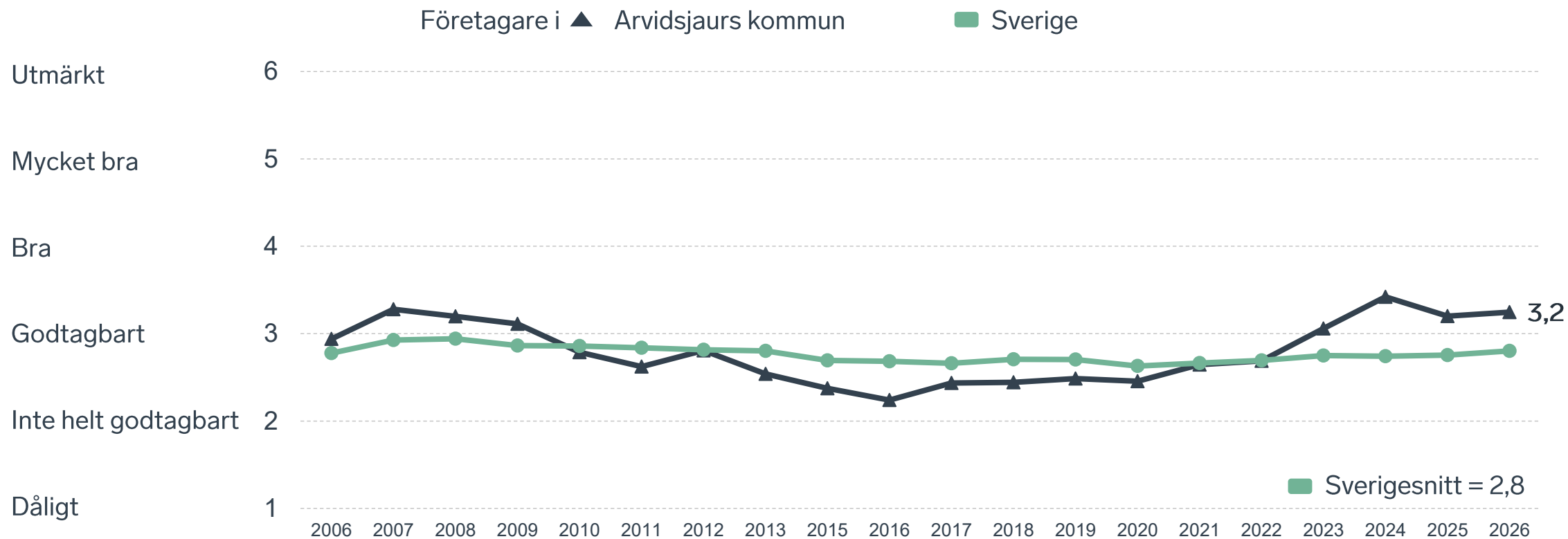
## Fördelat på olika svarsalternativ, 2026 samt 2025



23 %

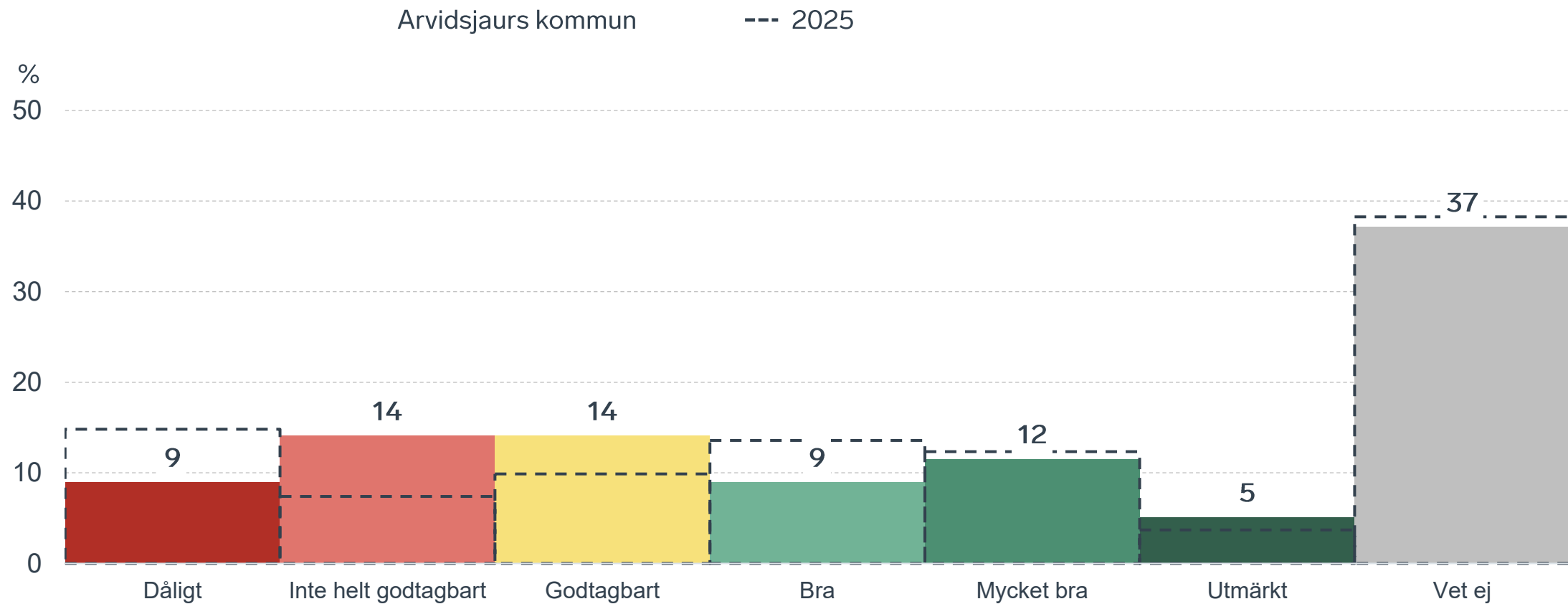
av företagen  
upplever att  
**kommunens  
upphandling**  
är bristfällig.

# Kommunens upphandling



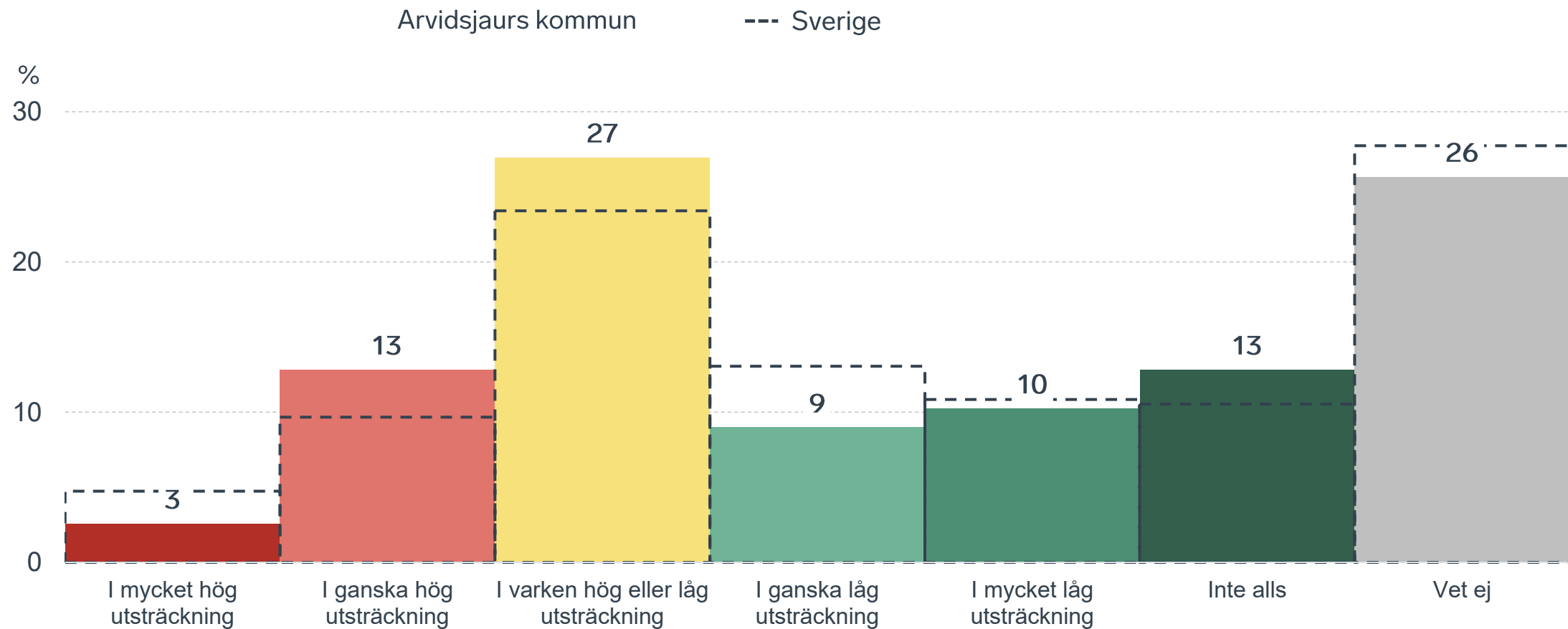
# Kommunens upphandling

## Fördelat på olika svarsalternativ, 2026 samt 2025



# Konkurrens från kommunens verksamheter

## Kommunen jämfört med Sverigesnittet

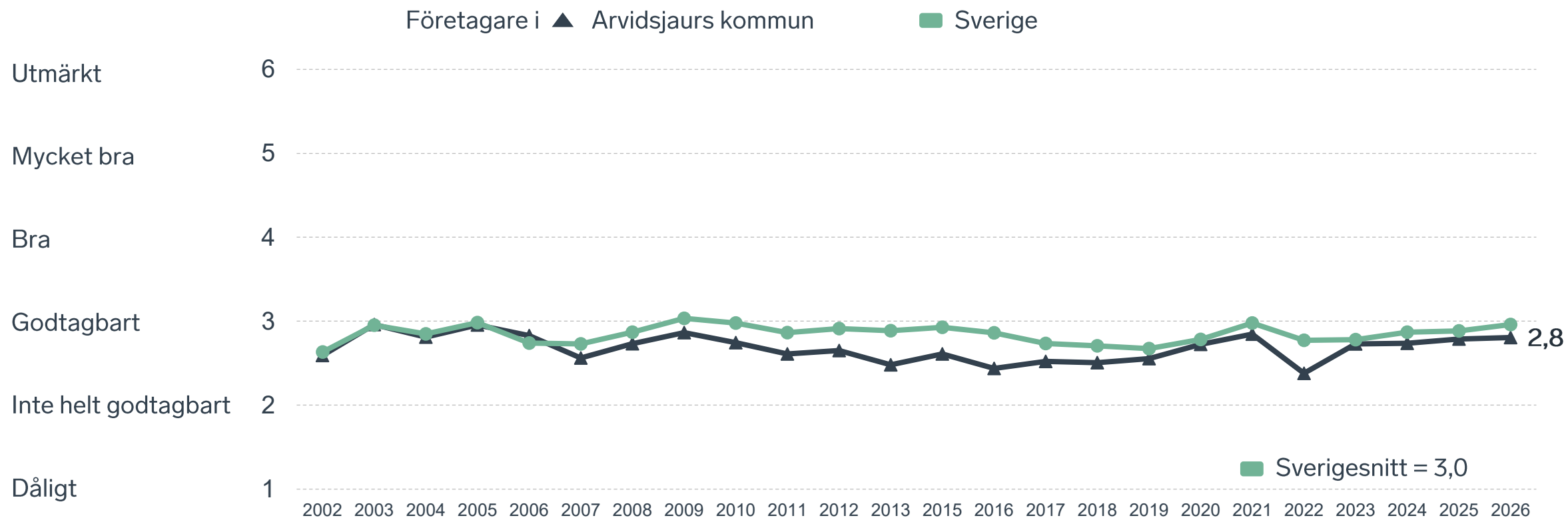




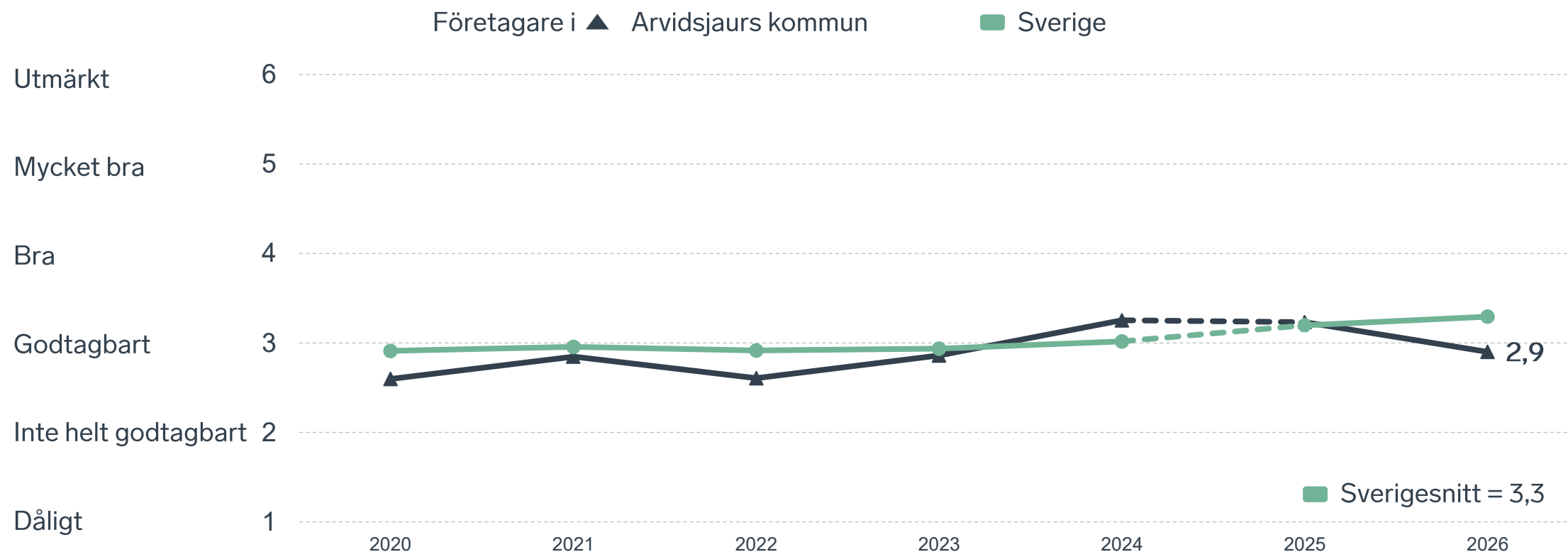
46 %

av företagen upplever att **kompetensförsörjningen** fungerar dåligt eller inte helt godtagbart.

# Tillgång till medarbetare med relevant kompetens



# Skolans samarbete med de lokala företagen



Not: Frågan omformulerades 2025

# Så kan företagsklimatet förbättras

## Företagens högst prioriterade åtgärder

1

Bättre förståelse för företagande hos kommunens beslutsfattare (42 %)

2

Bättre dialog mellan kommunen och företagen (36 %)

3

Fler som går en yrkesutbildning (34 %)

4

Enklare att delta i upphandlingar (28 %)

5

Mer samarbete mellan skolan och de lokala företagen (24 %)



 } 5 JAN - 31 MARS 2026  
Enkätundersökning

  
 28 MAJ 2026

 } Enkät- och ranking-  
resultatet släpps

  
  
 } Dialoger som pågår  
under hela året



## Enkät + statistik = ranking.

Varje år mäter Svenskt Näringsliv drygt 30 000 företags upplevelser av att driva företag i sina respektive kommuner. Svaren från enkäten ger en bild av hur företagsklimatet uppfattas av företagen. Dessa räknas samman med fem statistikfaktorer till en ranking som gör det möjligt att jämföra Sveriges 290 kommuner.

[www.foretagsklimat.se](http://www.foretagsklimat.se)



# Rankingens olika delar



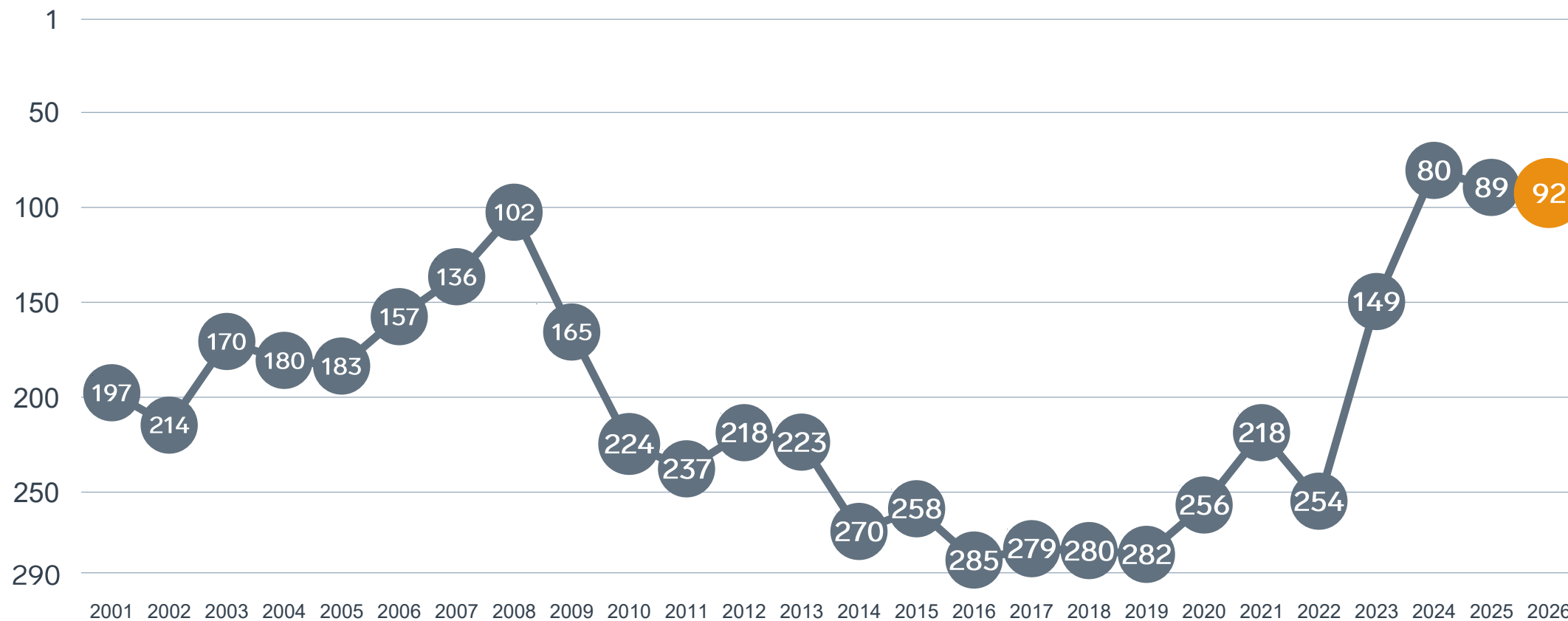
## Enkät svar

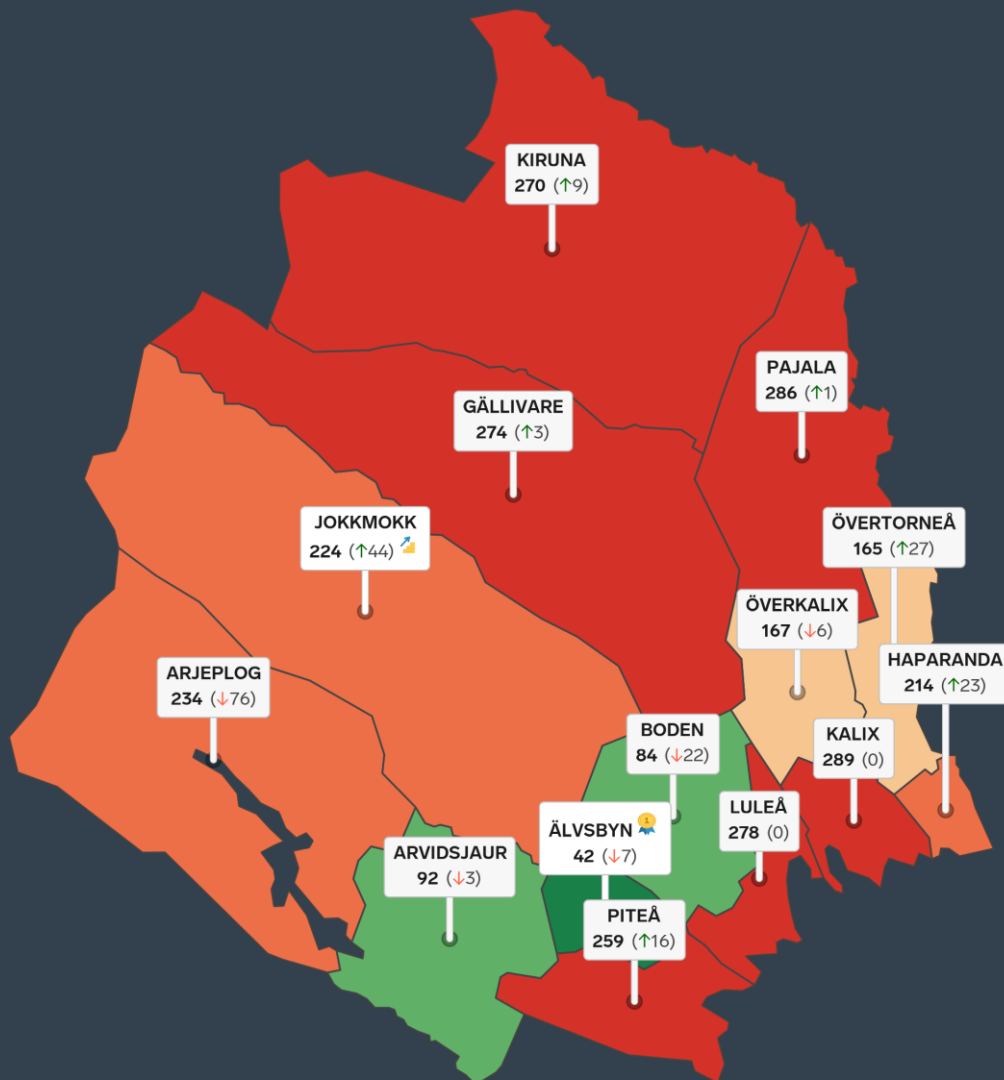
1. Sammanfattande omdöme (1/3)
- 2a. Kommunens service och bemötande (1/9)
- 2b. Tillgång till medarbetare med relevant kompetens (1/18)
- 2c. Kommunala politikernas attityder (1/36)
- 2d. Tjänstepersoners attityder (1/36)
- 2e. Kommunens upphandling (1/54)
- 2f. Konkurrens från kommunens verksamheter (1/54)
- 2g. Negativ påverkan av brottslighet/otrygghet (1/54)
- 2h. Lokala vägnätets framkomlighet och underhåll (1/54)
- 2i. Kommunens information till företagen (1/54)
- 2j. Dialog med kommunens beslutsfattare (1/54)

## Statistikfaktorer (från SCB)

- 3a. Marknadsförsörjning 2025 (1/15)
- 3b. Kommunalskatt 2026 (1/15)
- 3c. Inköp från externa leverantörer 2024 (1/15)
- 3d. Jobb i kommunen 2024 (1/15)
- 3e. Andel företagare 2025 (1/15)

# Rankingutveckling Arvidsjaurs kommun





# Alla kommuner i Norrbottens län



**Bästa kommun: Älvsbyn**



**Största förbättring: Jokkmokk**



**Största förbättring på fem år: Arvidsjaur**

# Alla kommuner i Norrbottens län

Kommun	Ranking 2026	Förändring från 2025
Älvsbyn	42	↘ 7
Boden	84	↘ 22
Arvidsjaur	92	↘ 3
Övertorneå	165	↗ 27
Överkalix	167	↘ 6
Haparanda	214	↗ 23
Jokkmokk	224	↗ 44
Arjeplog	234	↘ 76
Piteå	259	↗ 16
Kiruna	270	↗ 9
Gällivare	274	↗ 3
Luleå	278	— 0
Pajala	286	↗ 1
Kalix	289	— 0

# Alla kommuner i Norrbottens län

Kommun	Ranking 2026	Förändring från 2025	Kommungrupp	Ranking i kommungrupp	Bästa kommun i kommungrupp
Älvsbyn	42	↘ 7	5	2 (av 24)	Munkfors
Boden	84	↘ 22	5	4 (av 24)	Munkfors
Arvidsjaur	92	↘ 3	8	10 (av 35)	Säffle
Övertorneå	165	↗ 27	8	14 (av 35)	Säffle
Överkalix	167	↘ 6	8	15 (av 35)	Säffle
Haparanda	214	↗ 23	8	22 (av 35)	Säffle
Jokkmokk	224	↗ 44	9	13 (av 21)	Båstad
Arjeplog	234	↘ 76	9	14 (av 21)	Båstad
Piteå	259	↗ 16	6	22 (av 27)	Falkenberg
Kiruna	270	↗ 9	6	27 (av 27)	Falkenberg
Gällivare	274	↗ 3	9	20 (av 21)	Båstad
Luleå	278	— 0	3	23 (av 23)	Trollhättan
Pajala	286	↗ 1	8	33 (av 35)	Säffle
Kalix	289	— 0	8	35 (av 35)	Säffle

# Alla enkätfrågor

## Arvidsjaur kommun

Enkätfråga	2017	2018	2019	2020	2021	2022	2023	2024	2025	2026	Förändring
<b>Sammanfattande omdöme</b>	<b>278</b>	<b>269</b>	<b>282</b>	<b>236</b>	<b>205</b>	<b>246</b>	<b>141</b>	<b>58</b>	<b>63</b>	<b>70</b>	↘ 7
Kommunens service och bemötande	235	253	241	163	113	119	44	14	27	39	↘ 12
Upphandling	-	-	-	211	156	149	69	16	38	45	↘ 7
Påverkan av brottslighet/otrygghet	-	-	-	32	113	122	36	18	34	52	↘ 18
Tjänstepersoner attityder	271	270	266	239	176	196	127	71	63	84	↘ 21
Information till företagen	-	-	-	261	190	235	134	80	68	88	↘ 20
Dialogen med kommunen	-	-	-	266	207	224	143	81	55	101	↘ 46
Kommunala politikernas attityder	277	282	284	283	229	231	194	97	136	134	↗ 2
Lokala vägnätets framkomlighet och underhåll*	-	-	-	-	-	-	-	-	82	136	↘ 54
Konkurrens från kommunens verksamheter	285	284	265	244	270	250	79	82	100	164	↘ 64
Tillgång till relevant kompetens	241	230	206	157	183	271	157	183	174	185	↘ 11

# Alla statistikfaktorer

## Arvidsjaur kommun

Faktor	2017	2018	2019	2020	2021	2022	2023	2024	2025	2026	Förändring
Jobb i kommunen	-	-	-	64	57	108	123	71	78	63	↗ 15
Andel företagare*	-	-	-	-	-	-	-	-	131	140	↘ 9
Kommunalskatt	254	253	253	242	241	240	240	233	218	218	— 0
Inköp från externa leverantörer	288	290	277	265	254	226	268	264	269	241	↗ 28
Marknadsförsörjning	278	282	278	279	278	283	283	278	278	280	↘ 2

\* Ny rankinggrundande variabel 2025, ersätter Företagsamhet.



Lokalt  
företagsklimat

## Svenskt Näringsliv Norrbottens län

Regionchef: Hans Andersson

[hans.andersson@svensktnaringsliv.se](mailto:hans.andersson@svensktnaringsliv.se)

LÄS MER PÅ [FORETAGSKLIMAT.SE](http://FORETAGSKLIMAT.SE)



SVENSKT NÄRINGSLIV

# Alla enkätfrågor

## Företagare i Arvidsjaur kommun

Enkätfråga	Företagare i kommunen	Företagare i länet	Företagare i Sverige
Sammanfattande omdöme	3,9	3,2	3,5
Påverkan av brottslighet/otrygghet*	4,5	4,5	4,0
Kommunens service och bemötande	3,9	3,1	3,4
Konkurrens från kommunens verksamheter*	3,7	3,4	3,7
Tjänstepersoner attityder	3,7	3,0	3,3
Kommunpolitikerns attityder	3,5	3,1	3,5
Infrastrukturen till och från kommunen	3,5	3,1	3,5
Dialog med kommunen i viktiga frågor för företagen**	3,4	2,9	3,2
Det lokala vägnätets framkomlighet och underhåll	3,4	3,1	3,4
Kommunens information i frågor som berör företaget**	3,3	2,8	3,1
Upphandling	3,2	2,8	2,8
Skolans samarbete med de lokala företagen**	2,9	3,0	3,3
Tillgång till relevant kompetens	2,8	2,5	3,0

Företagarnas betyg sätts på skalan: 1 = Dåligt 2 = Inte helt godtagbart 3 = Godtagbart 4 = Bra 5 = Mycket bra 6 = Utmärkt

\*Skala: 1 = I mycket hög utsträckning 2 = I ganska hög utsträckning 3 = I varken hög eller låg utsträckning 4 = I ganska liten utsträckning 5 = I mycket liten utsträckning 6 = Inte alls

\*\* Innan 2025 var svarsalternativen ”Skolans kontakt med det lokala näringslivet”, ”Dialog mellan företag och kommunens beslutsfattare” respektive ”Kommunens information till företagen”

# Alla enkätfrågor

## Företagare i Arvidsjaur kommun

Enkätfråga	2017	2018	2019	2020	2021	2022	2023	2024	2025	2026
Sammanfattande omdöme	2,8	2,8	2,7	3,1	3,2	3,0	3,5	3,9	3,8	3,9
Påverkan av brottslighet/otrygghet*	-	-	-	4,2	3,9	3,9	4,4	4,7	4,5	4,5
Kommunens service och bemötande	2,7	2,7	2,7	3,1	3,4	3,3	3,8	4,1	3,9	3,9
Konkurrens från kommunens verksamheter*	3,0	3,0	3,5	3,4	3,3	3,3	3,9	3,9	3,8	3,7
Tjänstepersoner attityder	2,7	2,7	2,8	2,8	3,0	3,0	3,3	3,6	3,7	3,7
Kommunpolitikerns attityder	2,7	2,6	2,6	2,5	2,9	2,9	3,1	3,6	3,4	3,5
Infrastrukturen till och från kommunen	-	-	-	-	-	-	-	-	3,8	3,5
Dialog med kommunen i viktiga frågor för företagen**	2,6	2,5	2,4	2,5	2,8	2,7	3,0	3,3	3,6	3,4
Det lokala vägnätets framkomlighet och underhåll	-	-	-	-	-	-	-	-	3,5	3,4
Kommunens information i frågor som berör företaget**	2,6	2,5	2,4	2,5	2,9	2,7	3,1	3,4	3,4	3,3
Upphandling	2,4	2,4	2,5	2,5	2,6	2,7	3,1	3,4	3,2	3,2
Skolans samarbete med de lokala företagen**	3,4	3,5	3,5	2,6	2,8	2,6	2,9	3,3	3,2	2,9
Tillgång till relevant kompetens	2,5	2,5	2,6	2,7	2,8	2,4	2,7	2,7	2,8	2,8

Företagarnas betyg sätts på skalan: 1 = Dåligt 2 = Inte helt godtagbart 3 = Godtagbart 4 = Bra 5 = Mycket bra 6 = Utmärkt

\*Skala: 1 = I mycket hög utsträckning 2 = I ganska hög utsträckning 3 = I varken hög eller låg utsträckning 4 = I ganska liten utsträckning 5 = I mycket liten utsträckning 6 = Inte alls

\*\* Innan 2025 var svarsalternativen "Skolans kontakt med det lokala näringslivet", "Dialog mellan företag och kommunens beslutsfattare" respektive "Kommunens information till företagen"

# Statistik

## Arvidsjaur kommun

Variabel	Arvidsjaur kommun	Sverigesnitt
Folkmängd 2025 (förändring treårsbasis %)*	6 026 (-1,39 %)	36 620* (0,8 %)
Flyttnetto 2025 (län, övriga Sverige, utlandet)	14 / -52 / 33	- / - / -
Andel högskoleutbildade 2025 (%)	24	41
Arbetslöshet 2025 (%)	4,1	6,9
Antal företag	1210	4666
Antal företag med minst en anställd	214	1152
Antal anställda i privata företag	1504	12853
Ung Företagsamhet 2025/2026 (%)	48	37
Marknadsförsörjning 2025 (%)	40	56
Entreprenader 2025 (%)	5,0	15,1
Kommunalskatt 2026	34,1	32,4
LFK-ranking 2026	92 (-3)	- (-)
Bästa placering i LFK-rankingen	80	-

\* Median för Sverige 16 237