



Lokalt
företagsklimat



Företagsklimatet i Årjängs kommun 2026

Om undersökningen i Årjängs kommun

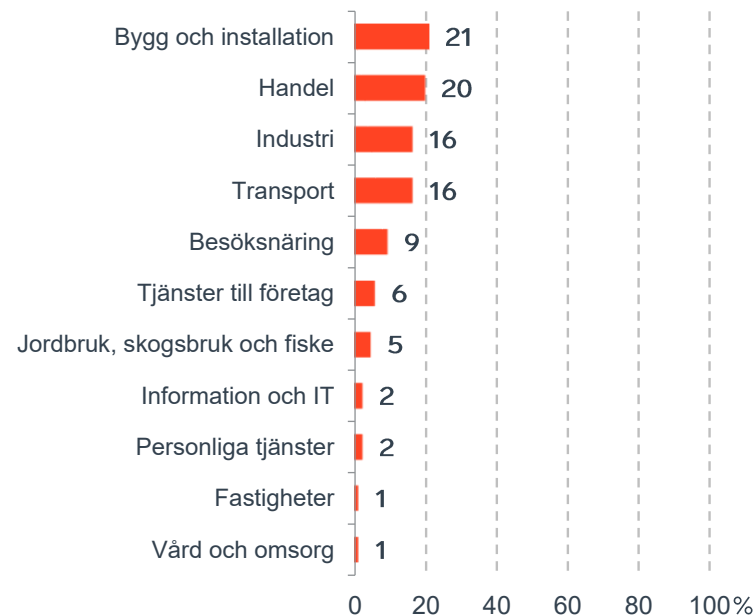


Antal enkäter: 200
 Antal svarande företag: 86
 Svarsfrekvens: 44 %

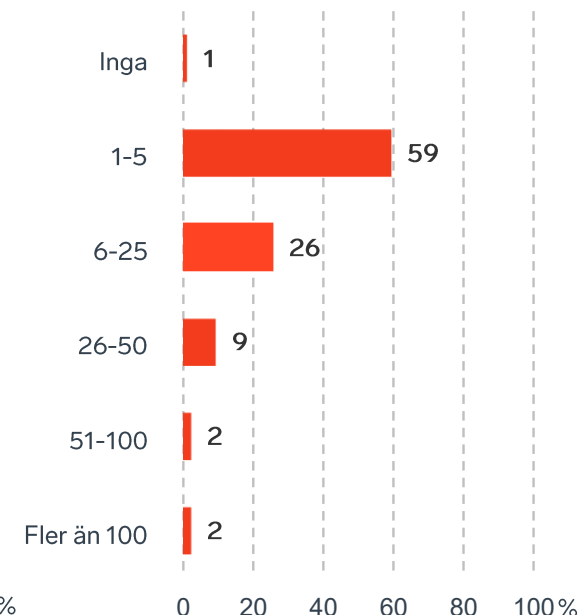


Andel medlemsföretag bland svarande: 36 %

Branschtillhörighet hos svarande företag



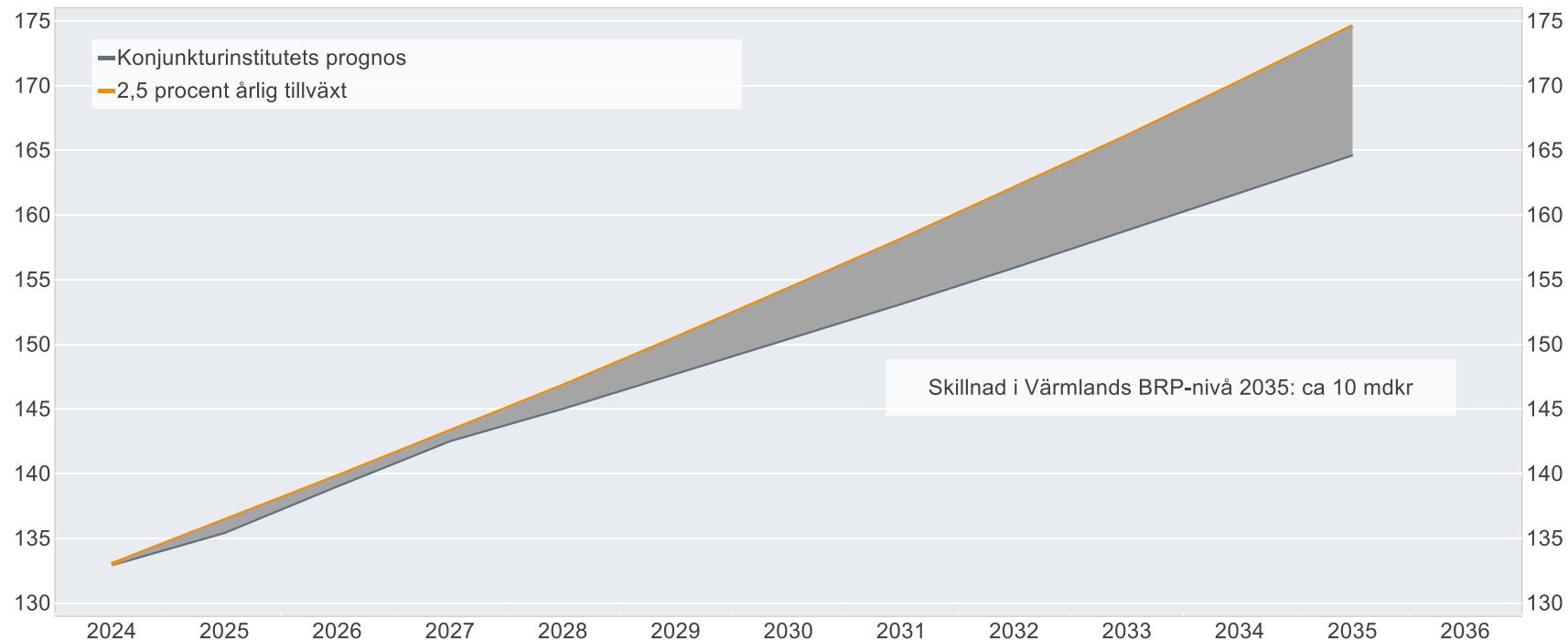
Antal anställda bland svarande företag



Ökat välstånd i Värmlands län om tillväxten är 2,5%

BRP-utvecklingen vid 2,5 procents årlig tillväxt jämfört med Konjunkturinstitutets prognos

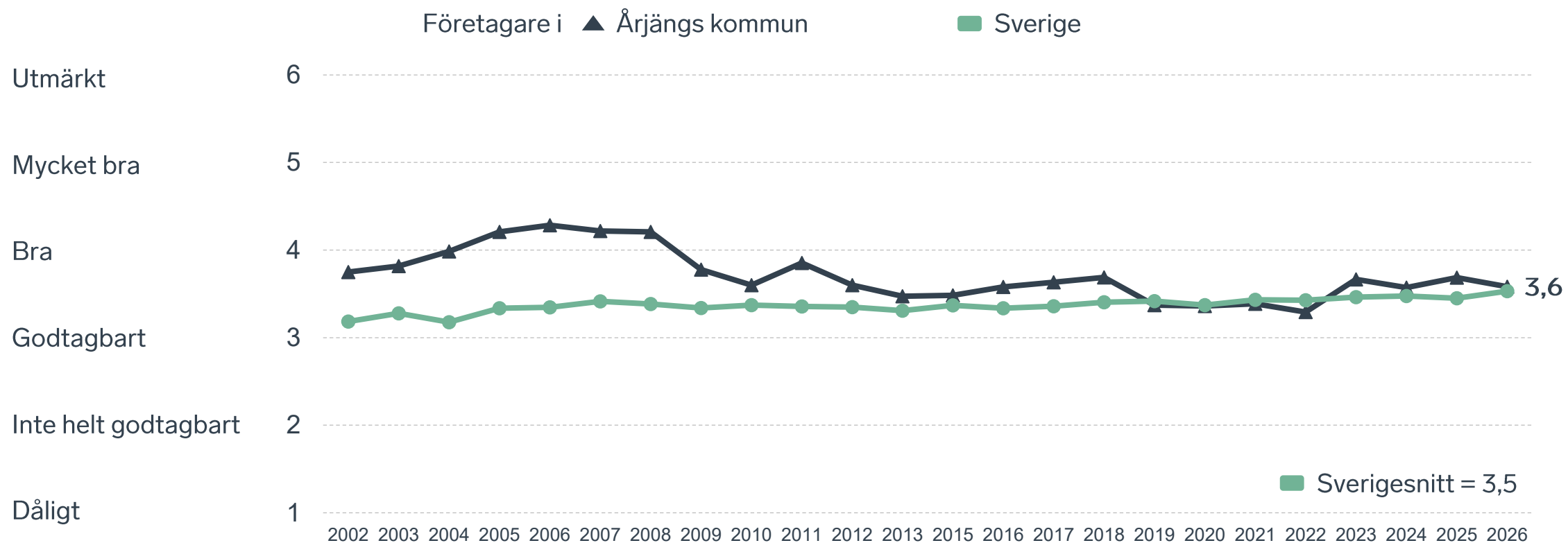
Miljarder svenska kronor i 2024 års prisnivå



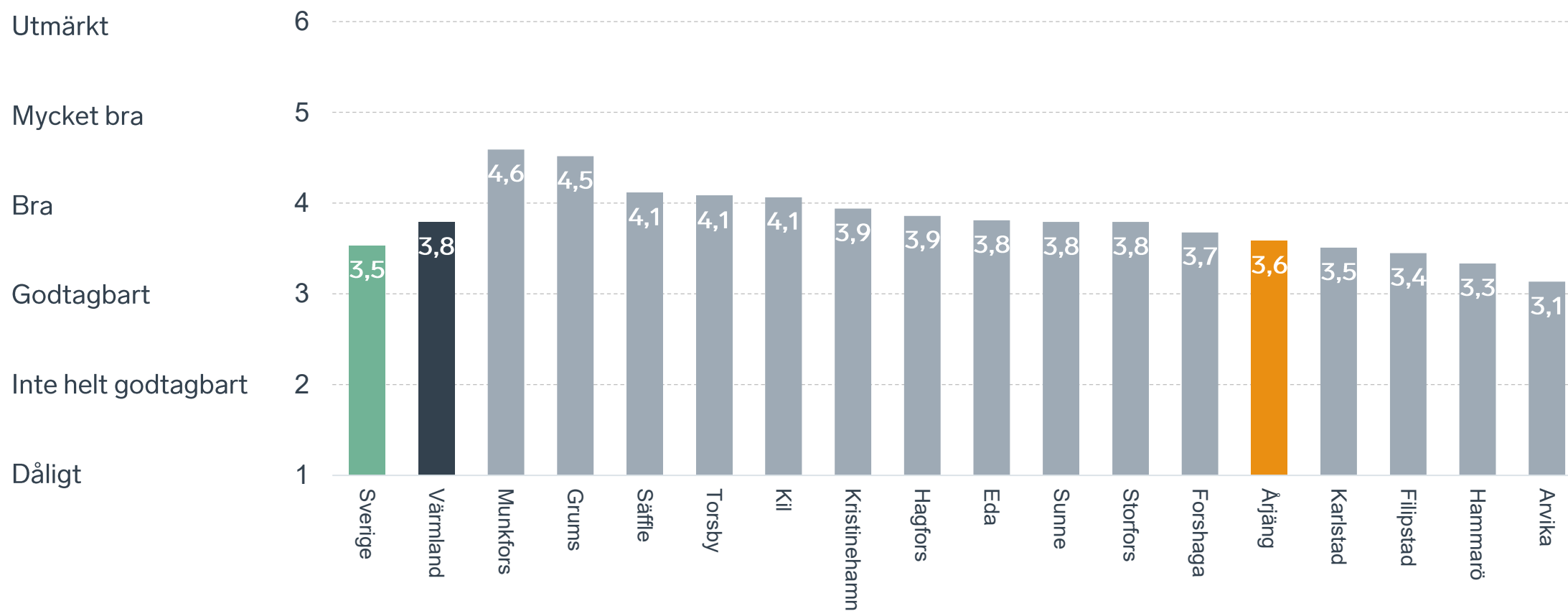
Skillnad i Värmlands BRP-nivå 2035: ca 10 mdkr

Anm.: Konjunkturinstitutets prognos från i mars 2025.
Källor: Svenskt Näringsliv, Konjunkturinstitutet och SCB.

Sammanfattande omdöme på företagsklimatet i kommunen

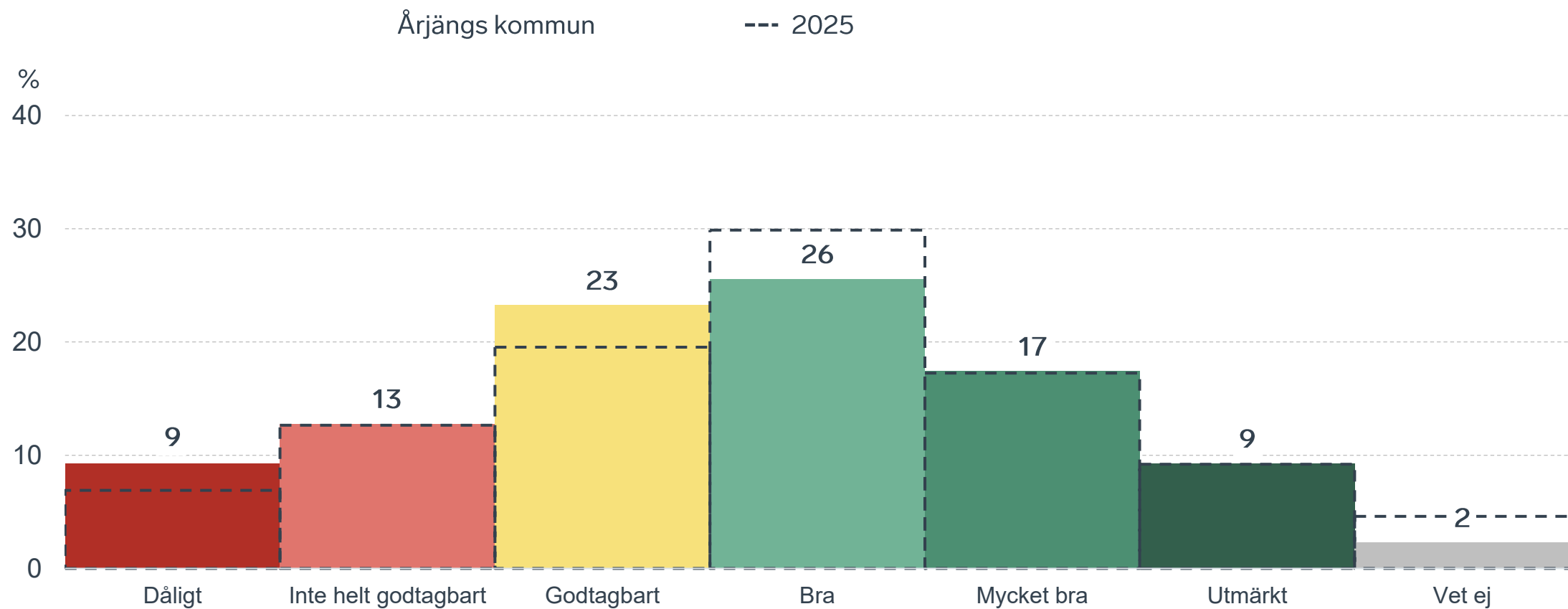


Sammanfattande omdöme på företagsklimatet i kommunen Värmland



Sammanfattande omdöme på företagsklimatet i kommunen

Fördelat på olika svarsalternativ, 2026 samt 2025

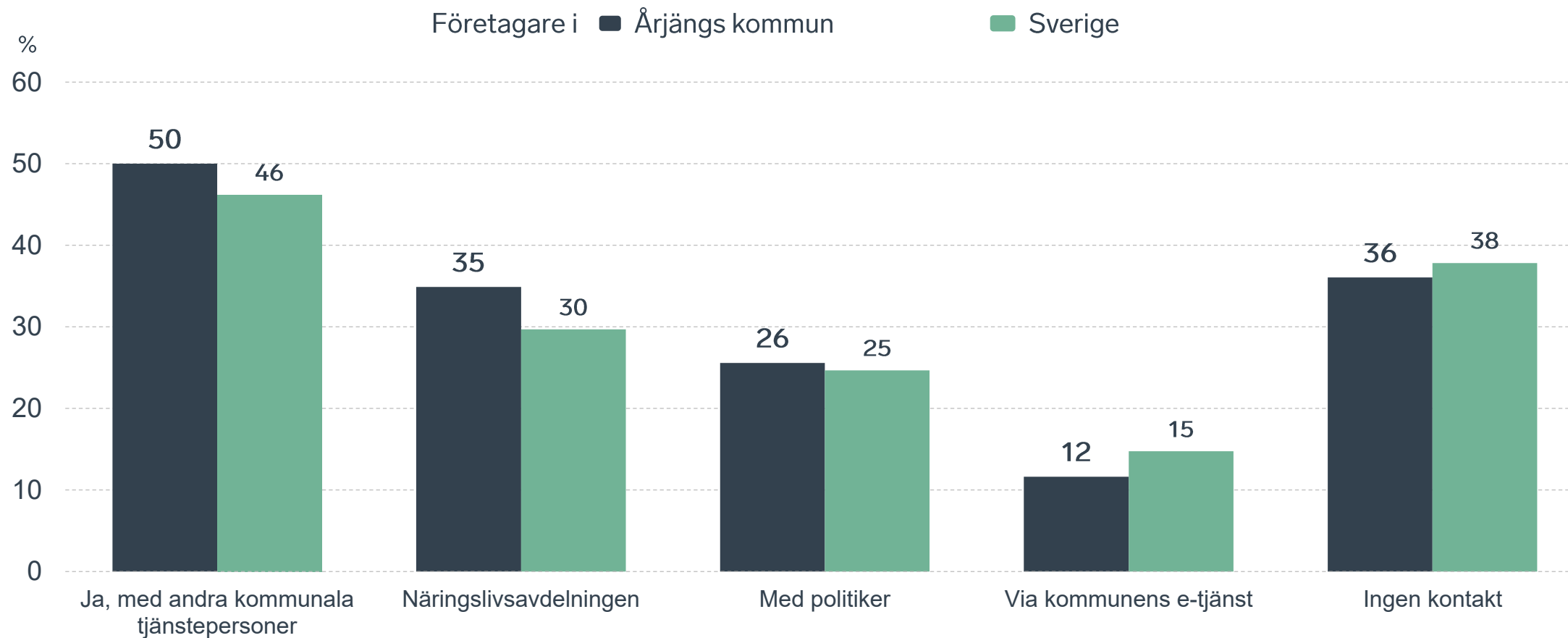


64 %

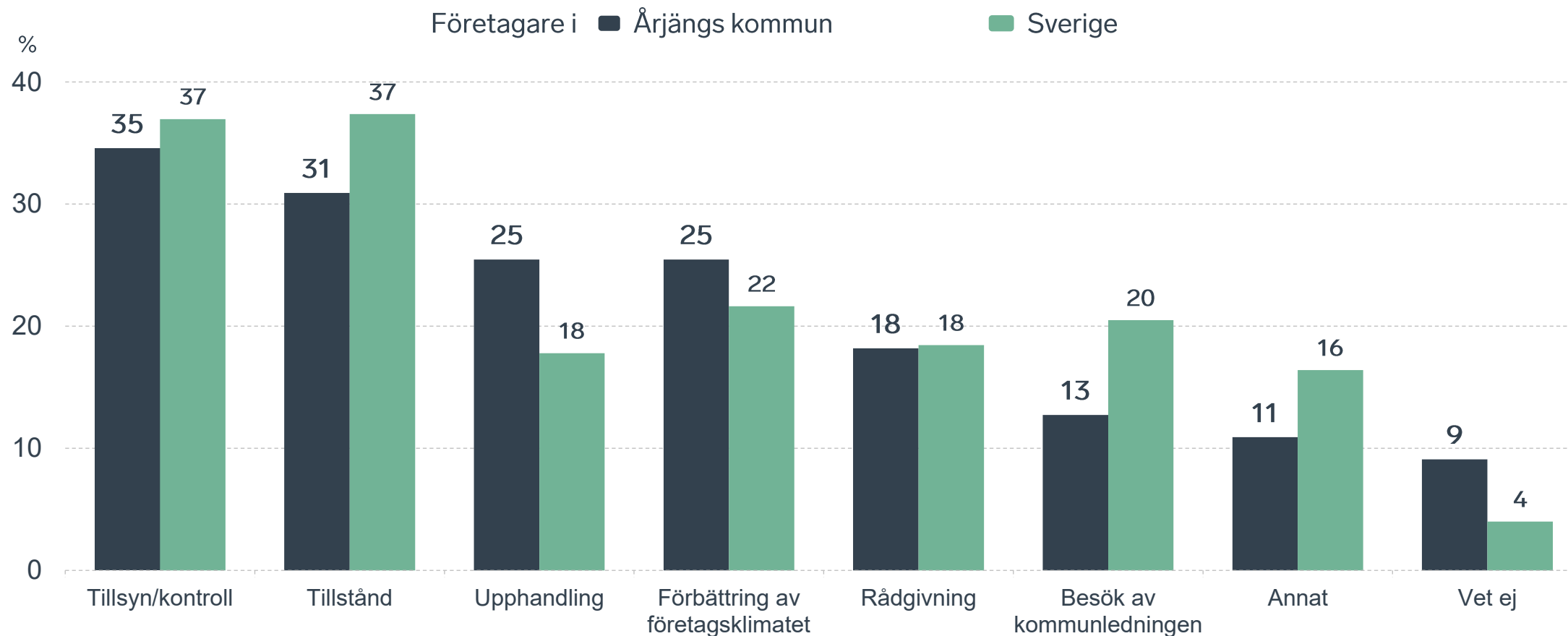
av företagen har haft **kontakt med kommunen** det senaste året.



Kontakter med kommunen senaste året

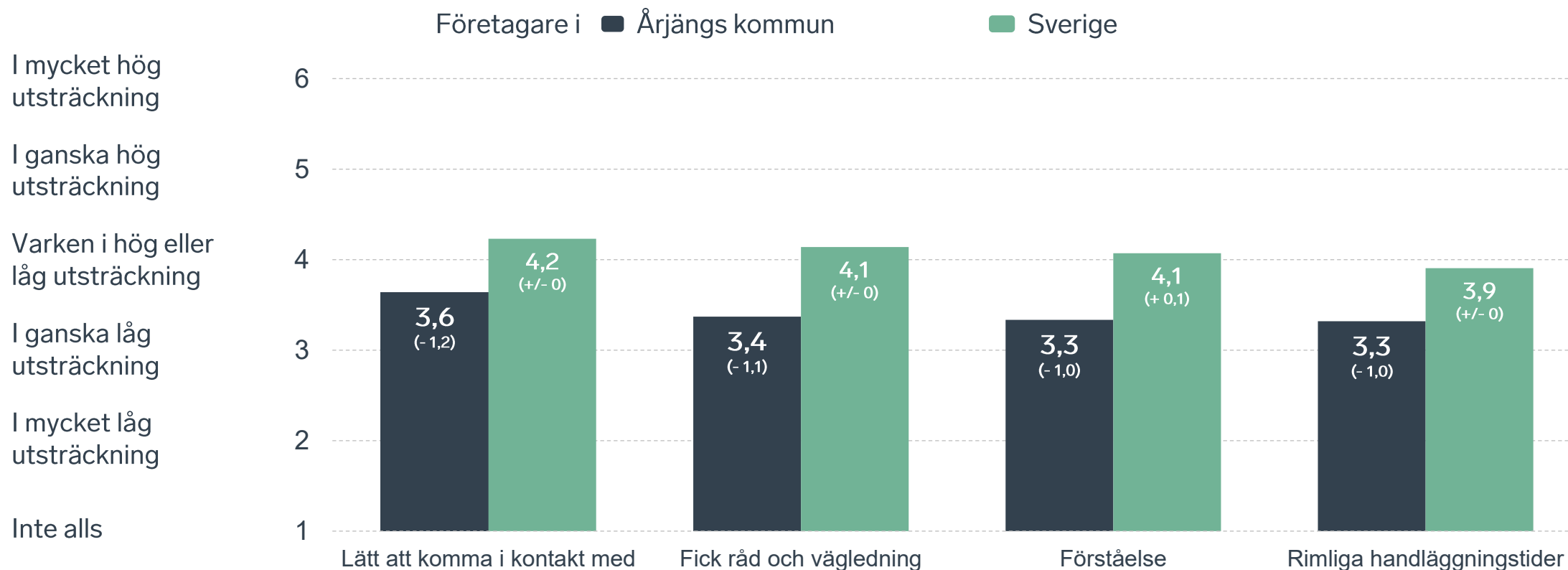


Det här gällde kontakten med kommunen



Bas: Företag som uppger att de haft kontakt med kommunen.

Så fungerar kontakten om tillstånd, tillsyn och kontroll



Bas: Företag som uppger att de haft kontakt med kommunen angående tillståndsgivning, tillsyn eller kontroll det senaste året

Alla enkätfrågor för Årjängs kommun

Enkätfråga	Företagens betyg 2026	Jämfört med företagens betyg 2025	Jämfört med 5 år	Jämfört med Sverige
Sammanfattande omdöme	3,6	- 0,1	+ 0,2	+ 0,1
Påverkan av brottslighet/otrygghet*	4,0	- 0,1	+ 0,5	+/- 0
Konkurrens från kommunens verksamheter*	3,5	- 0,3	- 0,4	- 0,2
Kommunpolitikens attityder	3,3	- 0,3	+/- 0	- 0,2
Infrastrukturen till och från kommunen	3,3	+ 0,3	-	- 0,2
Kommunens service och bemötande	3,2	- 0,3	+ 0,4	- 0,2
Det lokala vägnätets framkomlighet och underhåll	3,2	+ 0,4	-	- 0,2
Tjänstepersoner attityder	3,1	- 0,4	- 0,1	- 0,2
Dialog med kommunen i viktiga frågor för företagen**	3,1	- 0,2	+ 0,1	- 0,1
Skolans samarbete med de lokala företagen**	3,0	- 0,3	+ 0,2	- 0,3
Kommunens information i frågor som berör företaget**	3,0	- 0,1	+/- 0	- 0,1
Upphandling	2,7	- 0,4	+/- 0	- 0,1
Tillgång till relevant kompetens	2,5	- 0,1	- 0,2	- 0,5

Företagarnas betyg sätts på skalan: 1 = Dåligt 2 = Inte helt godtagbart 3 = Godtagbart 4 = Bra 5 = Mycket bra 6 = Utmärkt

*Skala: 1 = I mycket hög utsträckning 2 = I ganska hög utsträckning 3 = I varken hög eller låg utsträckning 4 = I ganska liten utsträckning 5 = I mycket liten utsträckning 6 = Inte alls

** Innan 2025 var svarsalternativen "Skolans kontakt med det lokala näringslivet", "Dialog mellan företag och kommunens beslutsfattare" respektive "Kommunens information till företagen"

Alla enkätfrågor för Årjängs kommun

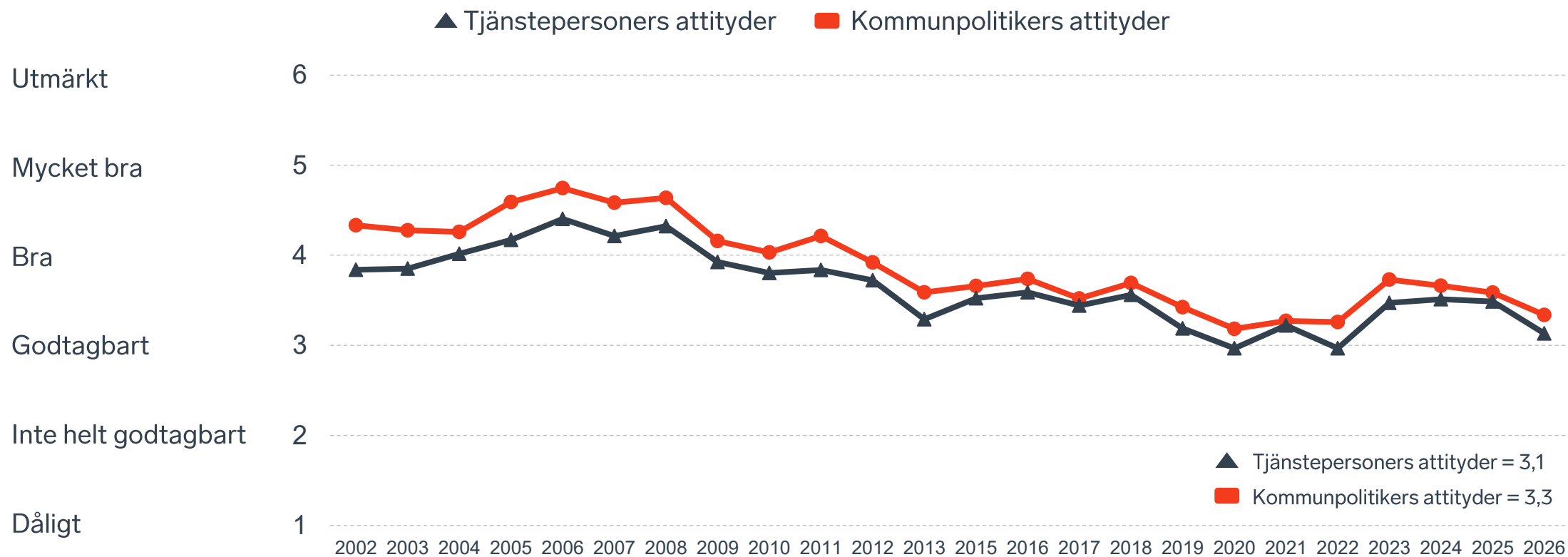
Enkätfråga	Företagens betyg 2026	Jämfört med företagens betyg 2025	Rankingplacering 2026	Förändring ranking från 2025
Total Rank	-	-	142	- 56
Sammanfattande omdöme	3,6	- 0,1	133	- 43
Påverkan av brottslighet/otrygghet*	4,0	- 0,1	155	- 59
Konkurrens från kommunens verksamheter*	3,5	- 0,3	206	- 85
Kommunpolitikens attityder	3,3	- 0,3	186	- 83
Infrastrukturen till och från kommunen	3,3	+ 0,3	-	-
Kommunens service och bemötande	3,2	- 0,3	193	- 86
Det lokala vägnätets framkomlighet och underhåll	3,2	+ 0,4	212	+ 58
Tjänstepersoners attityder	3,1	- 0,4	208	- 110
Dialog med kommunen i viktiga frågor för företagen**	3,1	- 0,2	185	- 58
Skolans samarbete med de lokala företagen**	3,0	- 0,3	-	-
Kommunens information i frågor som berör företaget**	3,0	- 0,1	193	- 46
Upphandling	2,7	- 0,4	177	- 117
Tillgång till relevant kompetens	2,5	- 0,1	264	- 29

Företagarnas betyg sätts på skalan: 1 = Dåligt 2 = Inte helt godtagbart 3 = Godtagbart 4 = Bra 5 = Mycket bra 6 = Utmärkt

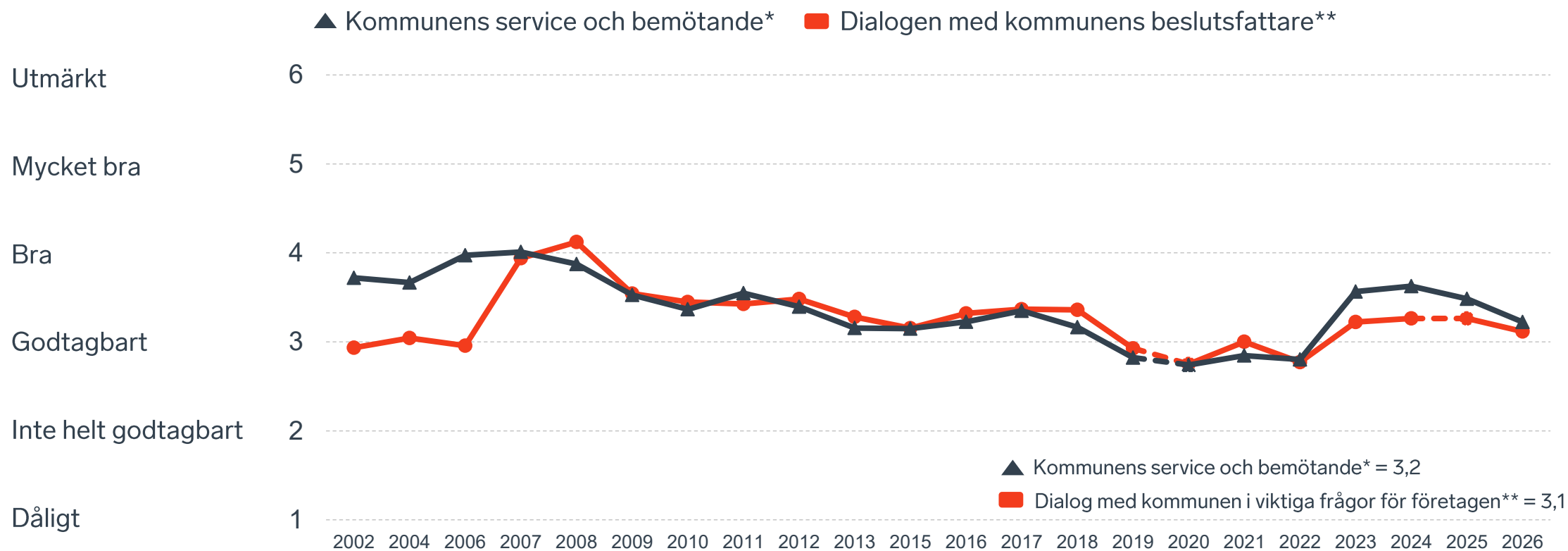
*Skala: 1 = I mycket hög utsträckning 2 = I ganska hög utsträckning 3 = I varken hög eller låg utsträckning 4 = I ganska liten utsträckning 5 = I mycket liten utsträckning 6 = Inte alls

** Innan 2025 var svarsalternativen "Skolans kontakt med det lokala näringslivet", "Dialog mellan företag och kommunens beslutsfattare" respektive "Kommunens information till företagen"

Kommunens attityder till företagande



Kommunens service och dialog



*Frågan omformulerades 2020

** Frågan omformulerades 2020 och 2025

16 %

av företagen upplever att
brottslighet och otrygghet
påverkar dem negativt.

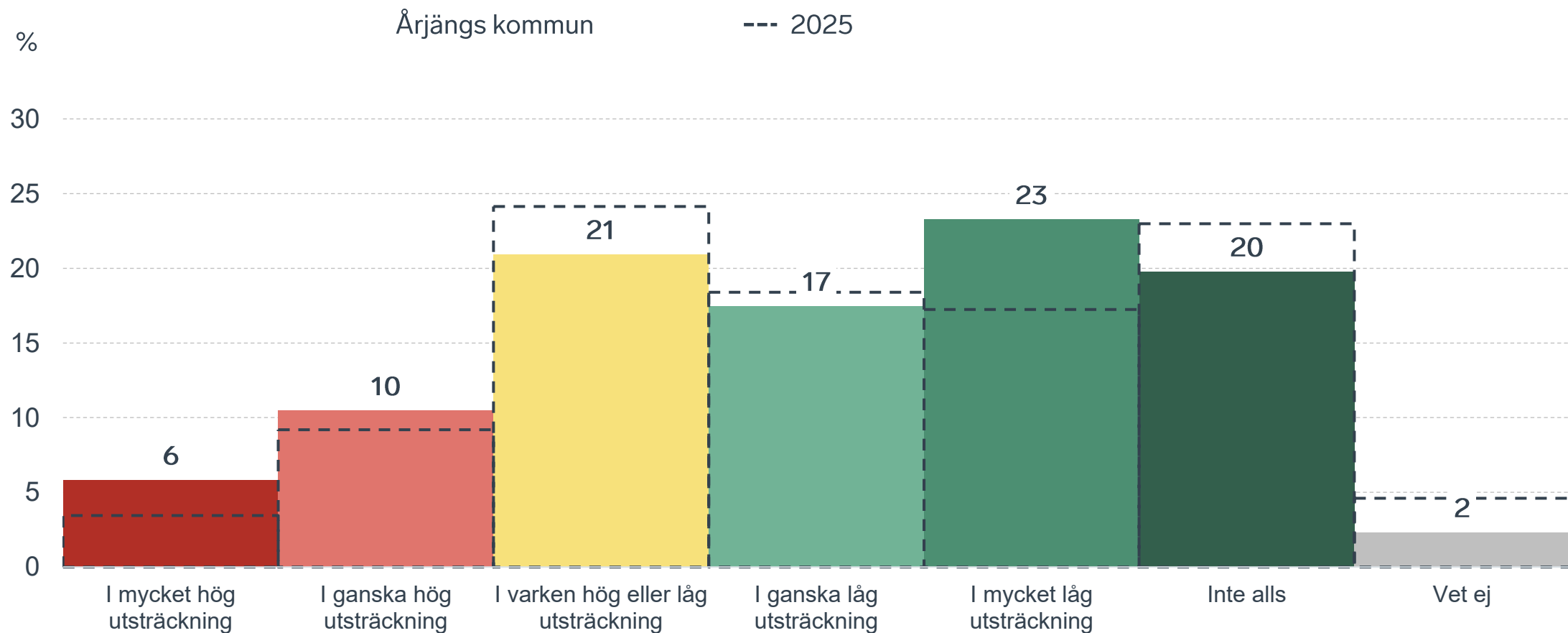
POLIS AVSPÄRRAT
POLICE - DO NOT CROSS

POLIS AVSPÄRRAT
POLICE - DO NOT CROSS

POLIS AVSPÄRRAT
POLICE - DO NOT CROSS

Påverkan av brottslighet/otrygghet

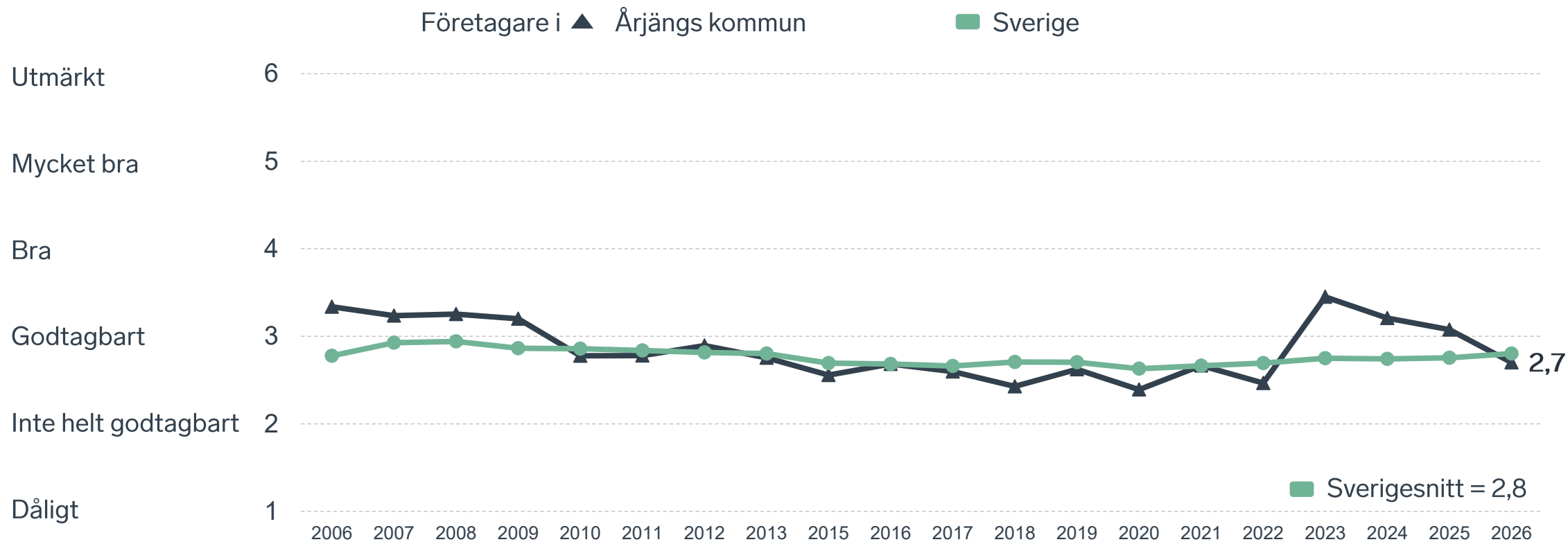
Fördelat på olika svarsalternativ, 2026 samt 2025



31 %

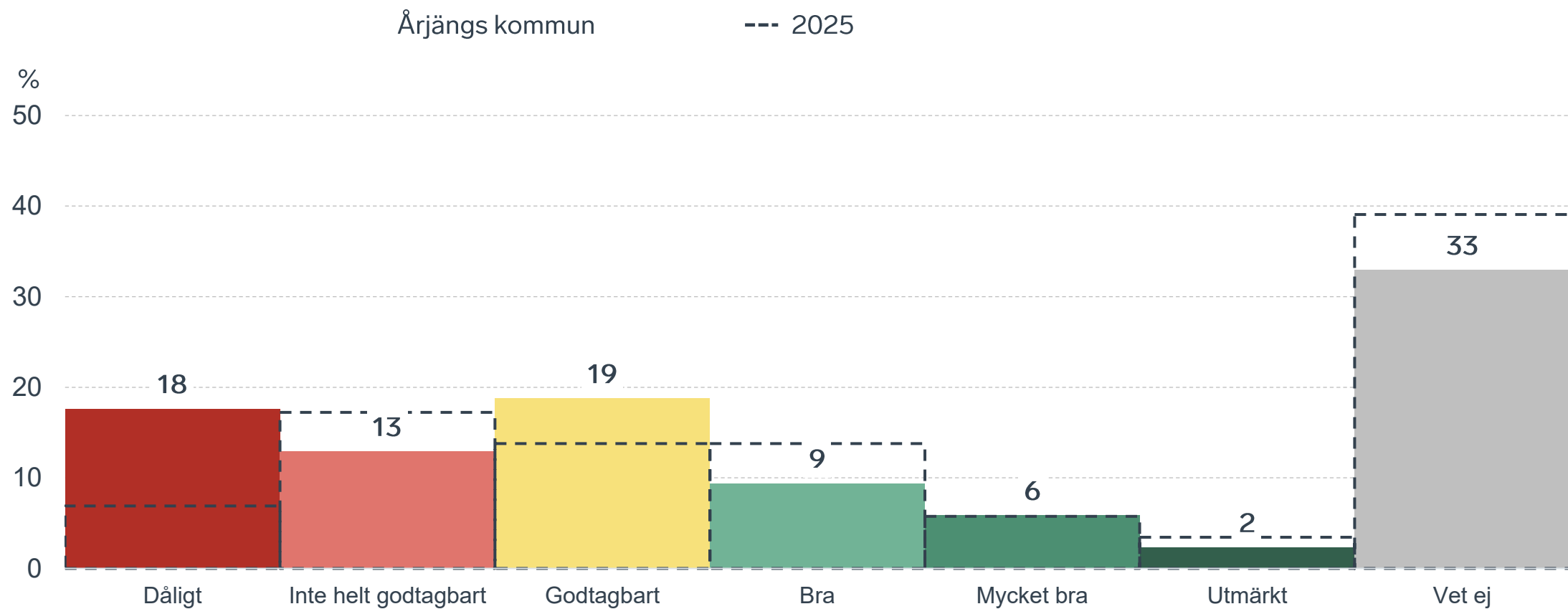
av företagen
upplever att
**kommunens
upphandling**
är bristfällig.

Kommunens upphandling



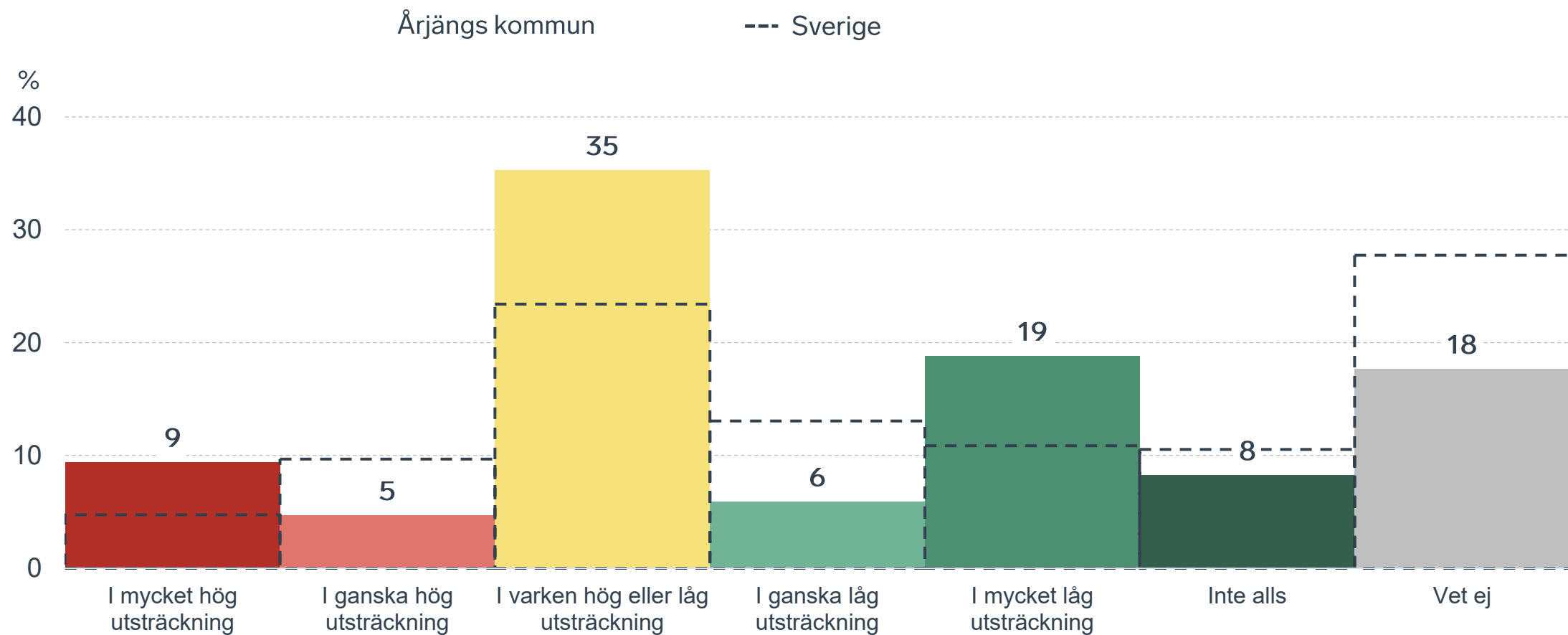
Kommunens upphandling

Fördelat på olika svarsalternativ, 2026 samt 2025



Konkurrens från kommunens verksamheter

Kommunen jämfört med Sverigesnittet

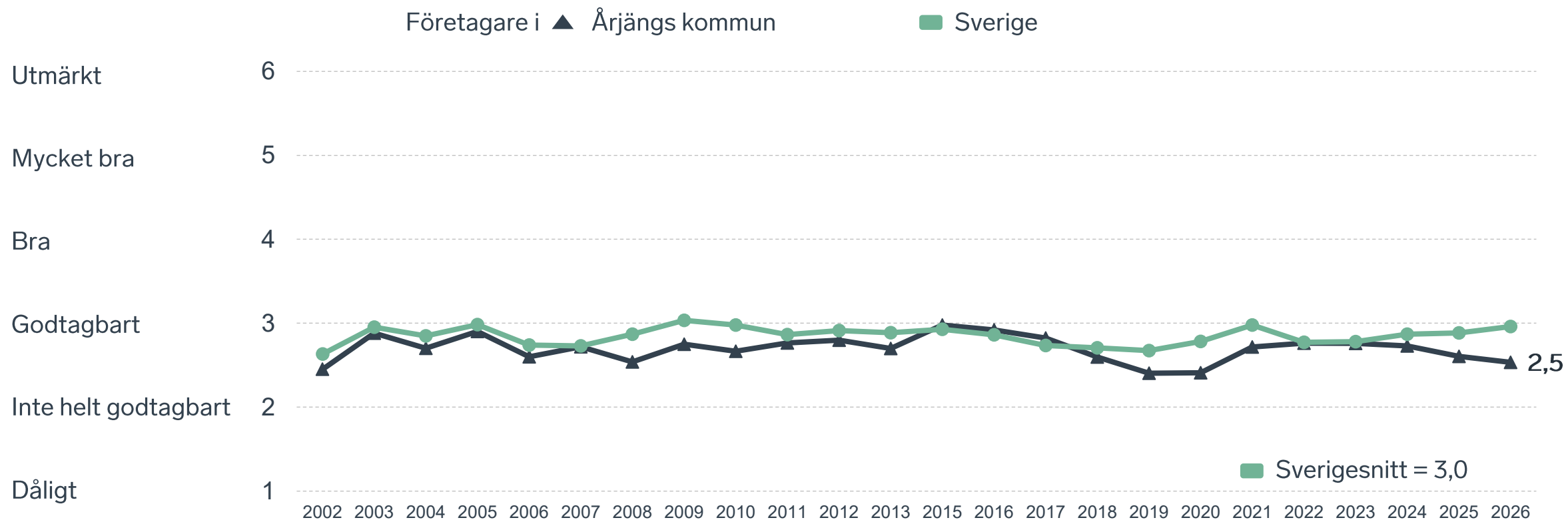




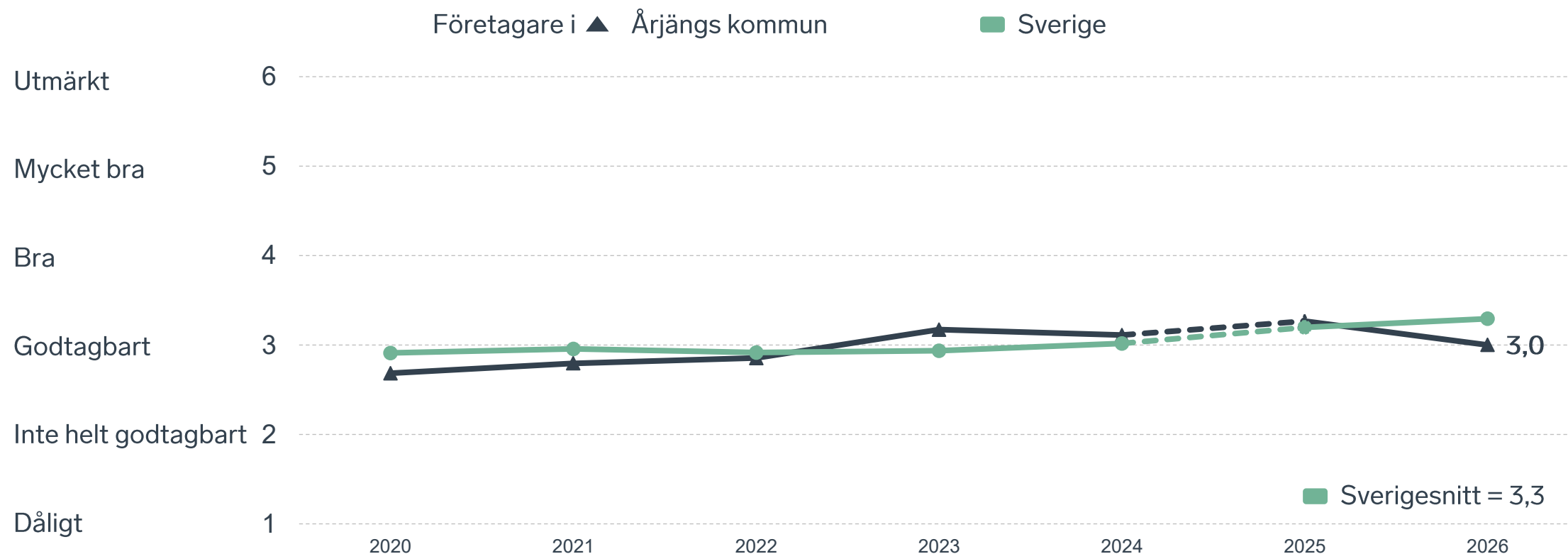
53 %

av företagen upplever att **kompetensförsörjningen** fungerar dåligt eller inte helt godtagbart.

Tillgång till medarbetare med relevant kompetens



Skolans samarbete med de lokala företagen



Not: Frågan omformulerades 2025

Så kan företagsklimatet förbättras

Företagens högst prioriterade åtgärder

1

Förbättra det lokala vägnätet (37 %)

2

Lägre kommunala avgifter (35 %)

3

Bättre dialog mellan kommunen och företagen (33 %)

4

Fler som går en yrkesutbildning (31 %)

5

Kortare handläggningstider (29 %)



 } 5 JAN - 31 MARS 2026
Enkätundersökning


 28 MAJ 2026

 } Enkät- och ranking-
resultatet släpps



 } Dialoger som pågår
under hela året



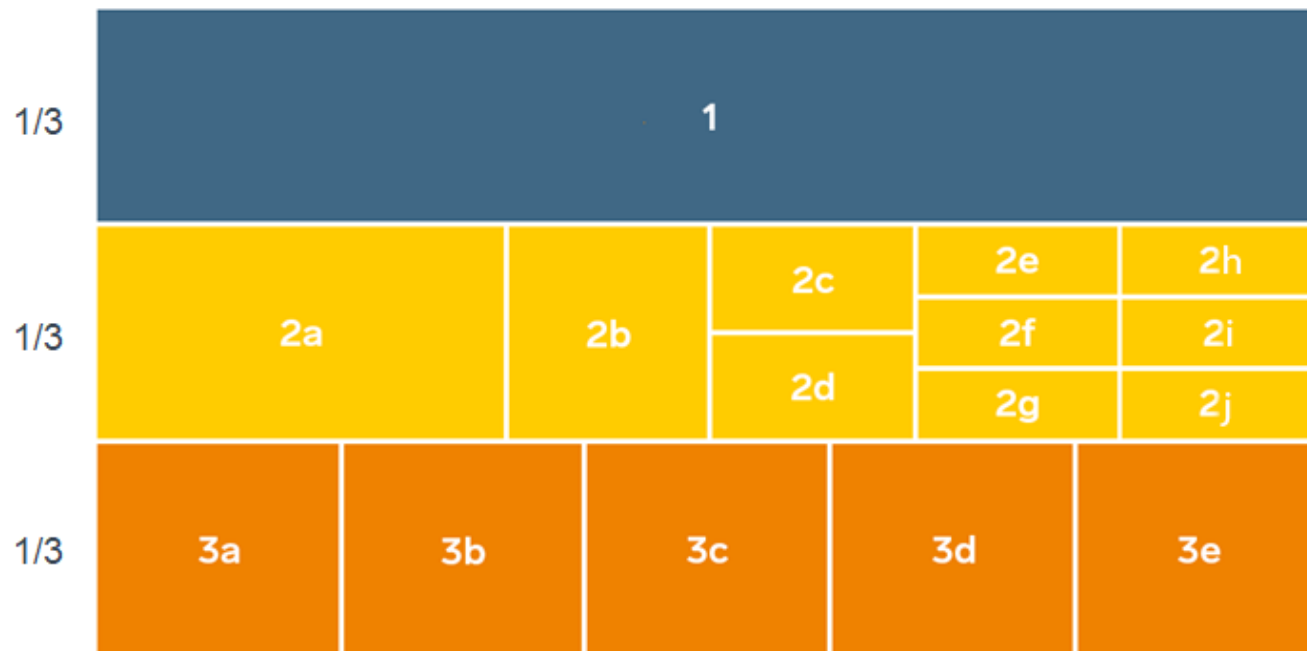
Enkät + statistik = ranking.

Varje år mäter Svenskt Näringsliv drygt 30 000 företags upplevelser av att driva företag i sina respektive kommuner. Svaren från enkäten ger en bild av hur företagsklimatet uppfattas av företagen. Dessa räknas samman med fem statistikfaktorer till en ranking som gör det möjligt att jämföra Sveriges 290 kommuner.

www.foretagsklimat.se



Rankingens olika delar



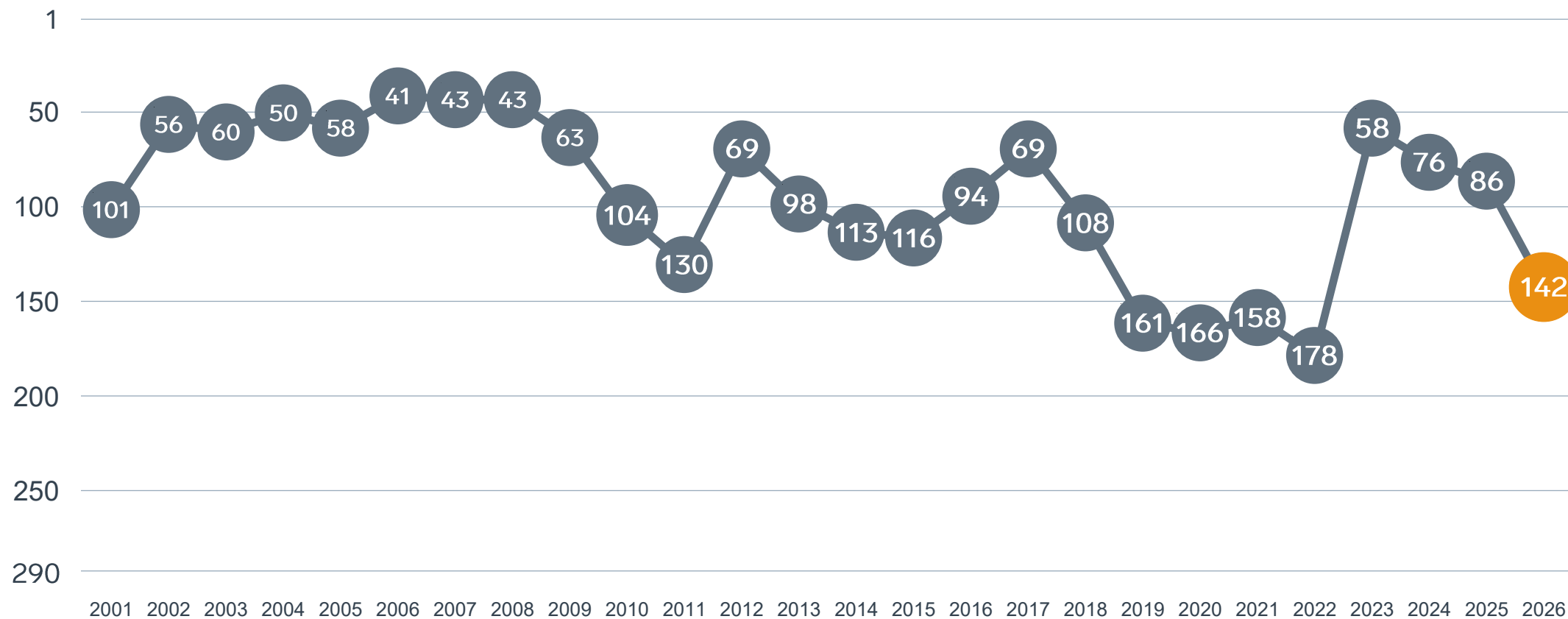
Enkät svar

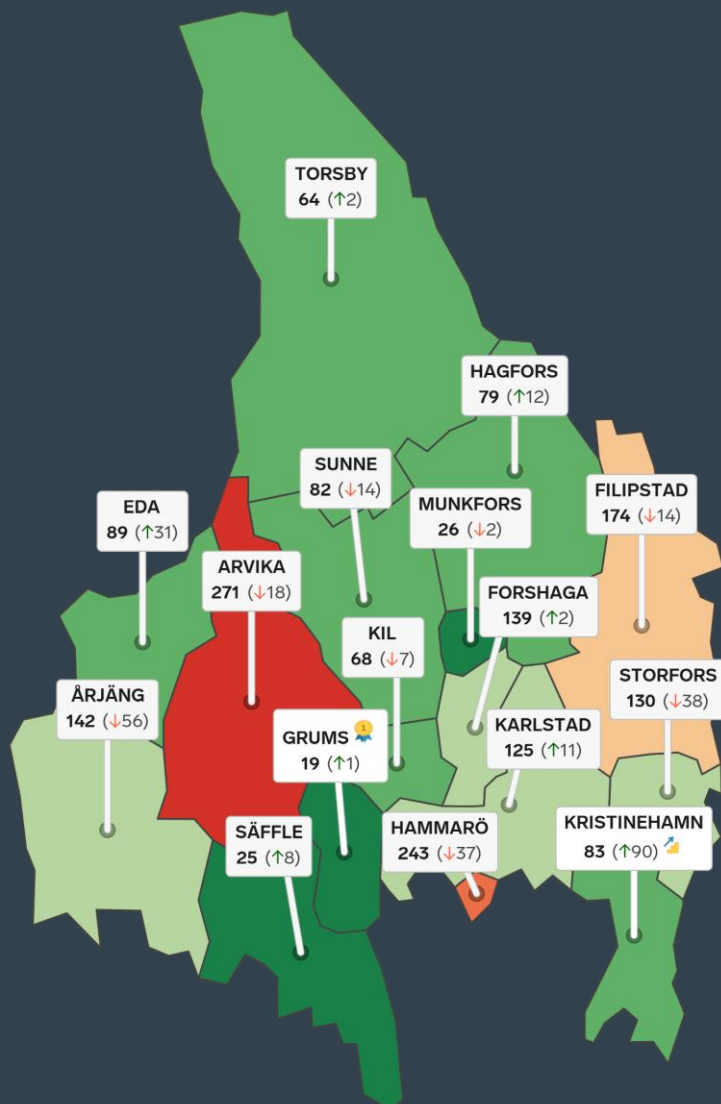
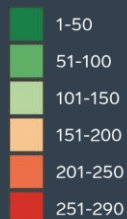
1. Sammanfattande omdöme (1/3)
- 2a. Kommunens service och bemötande (1/9)
- 2b. Tillgång till medarbetare med relevant kompetens (1/18)
- 2c. Kommunala politikernas attityder (1/36)
- 2d. Tjänstepersoners attityder (1/36)
- 2e. Kommunens upphandling (1/54)
- 2f. Konkurrens från kommunens verksamheter (1/54)
- 2g. Negativ påverkan av brottslighet/otrygghet (1/54)
- 2h. Lokala vägnätets framkomlighet och underhåll (1/54)
- 2i. Kommunens information till företagen (1/54)
- 2j. Dialog med kommunens beslutsfattare (1/54)

Statistikfaktorer (från SCB)

- 3a. Marknadsförsörjning 2025 (1/15)
- 3b. Kommunalskatt 2026 (1/15)
- 3c. Inköp från externa leverantörer 2024 (1/15)
- 3d. Jobb i kommunen 2024 (1/15)
- 3e. Andel företagare 2025 (1/15)

Rankingutveckling Årjängs kommun





Alla kommuner i Värmlands län

- Bästa kommun:** Grums
- Största förbättring:** Kristinehamn
- Största förbättring på fem år:** Eda

Alla kommuner i Värmlands län

Kommun	Ranking 2026	Förändring från 2025
Grums	19	↗ 1
Säffle	25	↗ 8
Munkfors	26	↘ 2
Torsby	64	↗ 2
Kil	68	↘ 7
Hagfors	79	↗ 12
Sunne	82	↘ 14
Kristinehamn	83	↗ 90
Eda	89	↗ 31
Karlstad	125	↗ 11
Storfors	130	↘ 38
Forshaga	139	↗ 2
Årjäng	142	↘ 56
Filipstad	174	↘ 14
Hammarö	243	↘ 37
Arvika	271	↘ 18

Alla kommuner i Värmlands län

Kommun	Ranking 2026	Förändring från 2025	Kommungrupp	Ranking i kommungrupp	Bästa kommun i kommungrupp
Grums	19	↗ 1	4	4 (av 63)	Höganäs
Säffle	25	↗ 8	8	1 (av 35)	Säffle
Munkfors	26	↘ 2	5	1 (av 24)	Munkfors
Torsby	64	↗ 2	8	6 (av 35)	Säffle
Kil	68	↘ 7	4	15 (av 63)	Höganäs
Hagfors	79	↗ 12	8	8 (av 35)	Säffle
Sunne	82	↘ 14	8	9 (av 35)	Säffle
Kristinehamn	83	↗ 90	5	3 (av 24)	Munkfors
Eda	89	↗ 31	9	7 (av 21)	Båstad
Karlstad	125	↗ 11	3	5 (av 23)	Trollhättan
Storfors	130	↘ 38	7	25 (av 51)	Vårgårda
Forshaga	139	↗ 2	4	35 (av 63)	Höganäs
Årjäng	142	↘ 56	9	9 (av 21)	Båstad
Filipstad	174	↘ 14	8	18 (av 35)	Säffle
Hammarö	243	↘ 37	4	60 (av 63)	Höganäs
Arvika	271	↘ 18	8	29 (av 35)	Säffle

Alla enkätfrågor

Årjängs kommun

Enkätfråga	2017	2018	2019	2020	2021	2022	2023	2024	2025	2026	Förändring
Sammanfattande omdöme	70	79	157	143	152	180	88	118	90	133	↘ 43
Påverkan av brottslighet/otrygghet	-	-	-	153	211	141	37	117	96	155	↘ 59
Upphandling	-	-	-	231	151	229	17	30	60	177	↘ 117
Dialogen med kommunen	-	-	-	204	134	202	94	97	127	185	↘ 58
Kommunala politikernas attityder	106	84	145	156	144	154	70	87	103	186	↘ 83
Information till företagen	-	-	-	207	156	227	139	109	147	193	↘ 46
Kommunens service och bemötande	70	118	218	260	247	250	72	70	107	193	↘ 86
Konkurrens från kommunens verksamheter	85	88	146	76	119	172	53	62	121	206	↘ 85
Tjänstepersoners attityder	98	89	177	175	127	192	89	87	98	208	↘ 110
Lokala vägnätets framkomlighet och underhåll*	-	-	-	-	-	-	-	-	270	212	↗ 58
Tillgång till relevant kompetens	84	201	255	266	235	142	146	187	235	264	↘ 29

Alla statistikfaktorer

Årjängs kommun

Faktor	2017	2018	2019	2020	2021	2022	2023	2024	2025	2026	Förändring
Inköp från externa leverantörer	40	45	52	45	43	43	40	38	45	47	↘ 2
Andel företagare*	-	-	-	-	-	-	-	-	35	61	↘ 26
Jobb i kommunen	-	-	-	129	131	121	117	84	80	74	↗ 6
Marknadsförsörjning	110	114	112	97	107	113	107	105	105	104	↗ 1
Kommunalskatt	208	206	190	171	169	168	167	155	229	228	↗ 1

* Ny rankinggrundande variabel 2025, ersätter Företagsamhet.



Lokalt
företagsklimat

Svenskt Näringsliv Värmlands län

Regionchef: Anna Hedberg
anna.hedberg@svensktnaringsliv.se

LÄS MER PÅ [FORETAGSKLIMAT.SE](https://foretagsklimat.se)



SVENSKT NÄRINGSLIV

Alla enkätfrågor

Företagare i Årjängs kommun

Enkätfråga	Företagare i kommunen	Företagare i länet	Företagare i Sverige
Sammanfattande omdöme	3,6	3,8	3,5
Påverkan av brottslighet/otrygghet*	4,0	4,3	4,0
Konkurrens från kommunens verksamheter*	3,5	3,9	3,7
Kommunpolitikernas attityder	3,3	3,7	3,5
Infrastrukturen till och från kommunen	3,3	3,5	3,5
Kommunens service och bemötande	3,2	3,7	3,4
Det lokala vägnätets framkomlighet och underhåll	3,2	3,4	3,4
Tjänstepersoners attityder	3,1	3,7	3,3
Dialog med kommunen i viktiga frågor för företagen**	3,1	3,6	3,2
Skolans samarbete med de lokala företagen**	3,0	3,4	3,3
Kommunens information i frågor som berör företaget**	3,0	3,5	3,1
Upphandling	2,7	3,1	2,8
Tillgång till relevant kompetens	2,5	3,0	3,0

Företagarnas betyg sätts på skalan: 1 = Dåligt 2 = Inte helt godtagbart 3 = Godtagbart 4 = Bra 5 = Mycket bra 6 = Utmärkt

*Skala: 1 = I mycket hög utsträckning 2 = I ganska hög utsträckning 3 = I varken hög eller låg utsträckning 4 = I ganska liten utsträckning 5 = I mycket liten utsträckning 6 = Inte alls

** Innan 2025 var svarsalternativen "Skolans kontakt med det lokala näringslivet", "Dialog mellan företag och kommunens beslutsfattare" respektive "Kommunens information till företagen"

Alla enkätfrågor

Företagare i Årjängs kommun

Enkätfråga	2017	2018	2019	2020	2021	2022	2023	2024	2025	2026
Sammanfattande omdöme	3,6	3,7	3,4	3,4	3,4	3,3	3,7	3,6	3,7	3,6
Påverkan av brottslighet/otrygghet*	-	-	-	3,6	3,5	3,8	4,4	4,0	4,1	4,0
Konkurrens från kommunens verksamheter*	4,1	4,2	4,0	3,9	3,9	3,6	4,0	3,9	3,8	3,5
Kommunpolitikernas attityder	3,5	3,7	3,4	3,2	3,3	3,3	3,7	3,7	3,6	3,3
Infrastrukturen till och från kommunen	-	-	-	-	-	-	-	-	3,0	3,3
Kommunens service och bemötande	3,3	3,2	2,8	2,7	2,8	2,8	3,6	3,6	3,5	3,2
Det lokala vägnätets framkomlighet och underhåll	-	-	-	-	-	-	-	-	2,8	3,2
Tjänstepersoners attityder	3,4	3,6	3,2	3,0	3,2	3,0	3,5	3,5	3,5	3,1
Dialog med kommunen i viktiga frågor för företagen**	3,4	3,4	2,9	2,8	3,0	2,8	3,2	3,3	3,3	3,1
Skolans samarbete med de lokala företagen**	3,9	4,1	3,9	2,7	2,8	2,9	3,2	3,1	3,3	3,0
Kommunens information i frågor som berör företaget**	3,3	3,3	2,9	2,8	3,0	2,7	3,1	3,2	3,1	3,0
Upphandling	2,6	2,4	2,6	2,4	2,7	2,5	3,5	3,2	3,1	2,7
Tillgång till relevant kompetens	2,8	2,6	2,4	2,4	2,7	2,8	2,8	2,7	2,6	2,5

Företagarnas betyg sätts på skalan: 1 = Dåligt 2 = Inte helt godtagbart 3 = Godtagbart 4 = Bra 5 = Mycket bra 6 = Utmärkt

*Skala: 1 = I mycket hög utsträckning 2 = I ganska hög utsträckning 3 = I varken hög eller låg utsträckning 4 = I ganska liten utsträckning 5 = I mycket liten utsträckning 6 = Inte alls

** Innan 2025 var svarsalternativen "Skolans kontakt med det lokala näringslivet", "Dialog mellan företag och kommunens beslutsfattare" respektive "Kommunens information till företagen"

Statistik

Årjängs kommun

Variabel	Årjängs kommun	Sverigesnitt
Folkmängd 2025 (förändring treårsbasis %)*	9 734 (-1,82 %)	36 620* (0,8 %)
Flyttnetto 2025 (län, övriga Sverige, utlandet)	-42 / -22 / 12	- / - / -
Andel högskoleutbildade 2025 (%)	20	41
Arbetslöshet 2025 (%)	3,6	6,9
Antal företag	2672	4666
Antal företag med minst en anställd	360	1152
Antal anställda i privata företag	3530	12853
Ung Företagsamhet 2025/2026 (%)	100	37
Marknadsförsörjning 2025 (%)	51	56
Entreprenader 2025 (%)	15,1	15,1
Kommunalskatt 2026	34,2	32,4
LFK-ranking 2026	142 (-56)	- (-)
Bästa placering i LFK-rankingen	41	-

* Median för Sverige 16 237