



Lokalt
företagsklimat



Företagsklimatet i Åre kommun 2026

Om undersökningen i Åre kommun

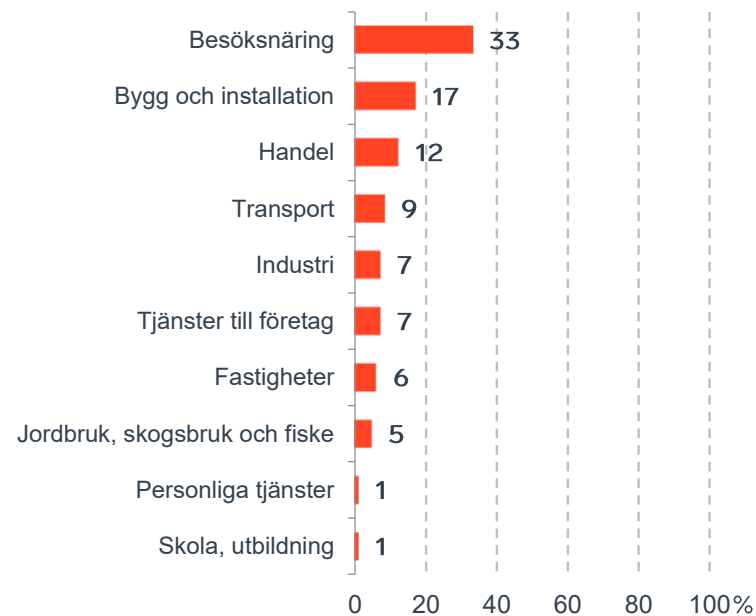


Antal enkäter: 200
 Antal svarande företag: 81
 Svarsfrekvens: 44 %

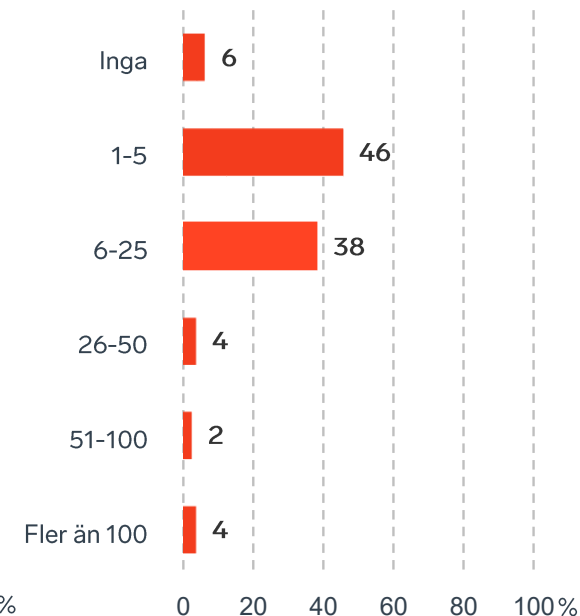


Andel medlemsföretag bland svarande: 69 %

Branschtillhörighet hos svarande företag



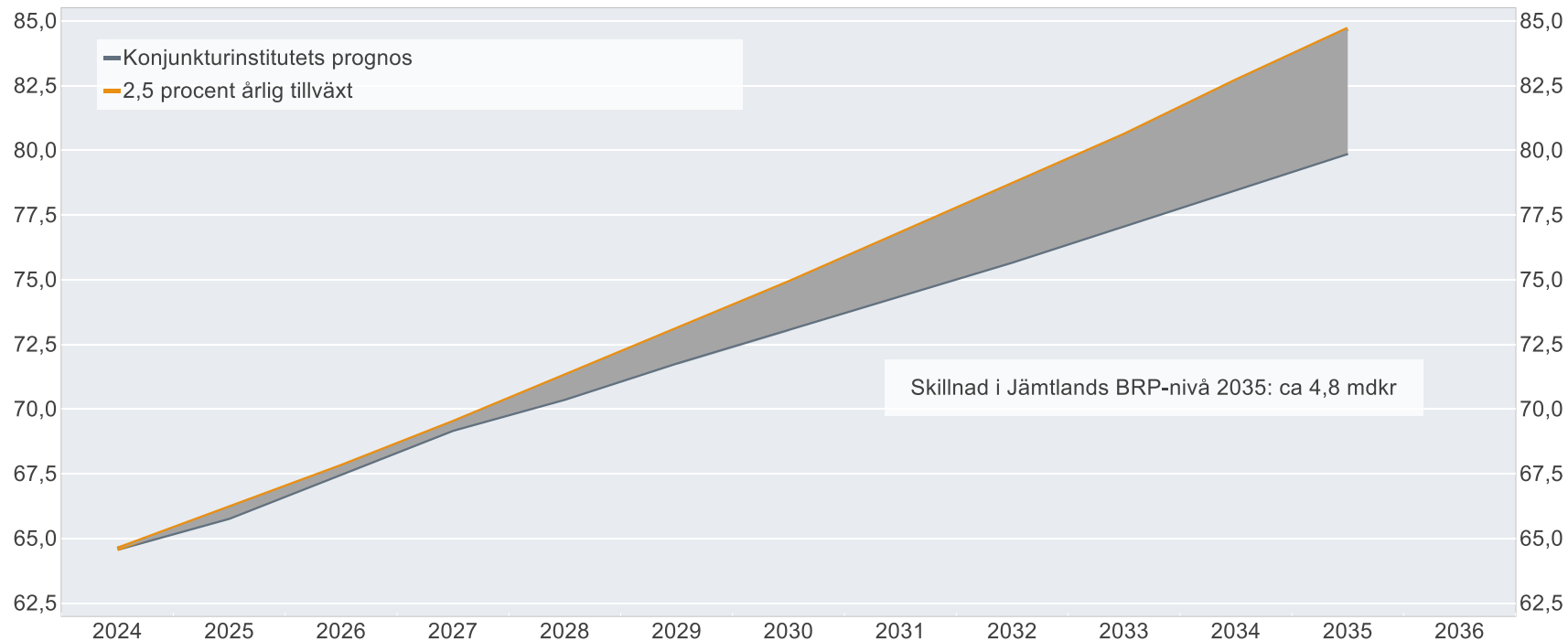
Antal anställda bland svarande företag



Ökat välstånd i Jämtlands län om tillväxten är 2,5%

BRP-utvecklingen vid 2,5 procents årlig tillväxt jämfört med Konjunkturinstitutets prognos

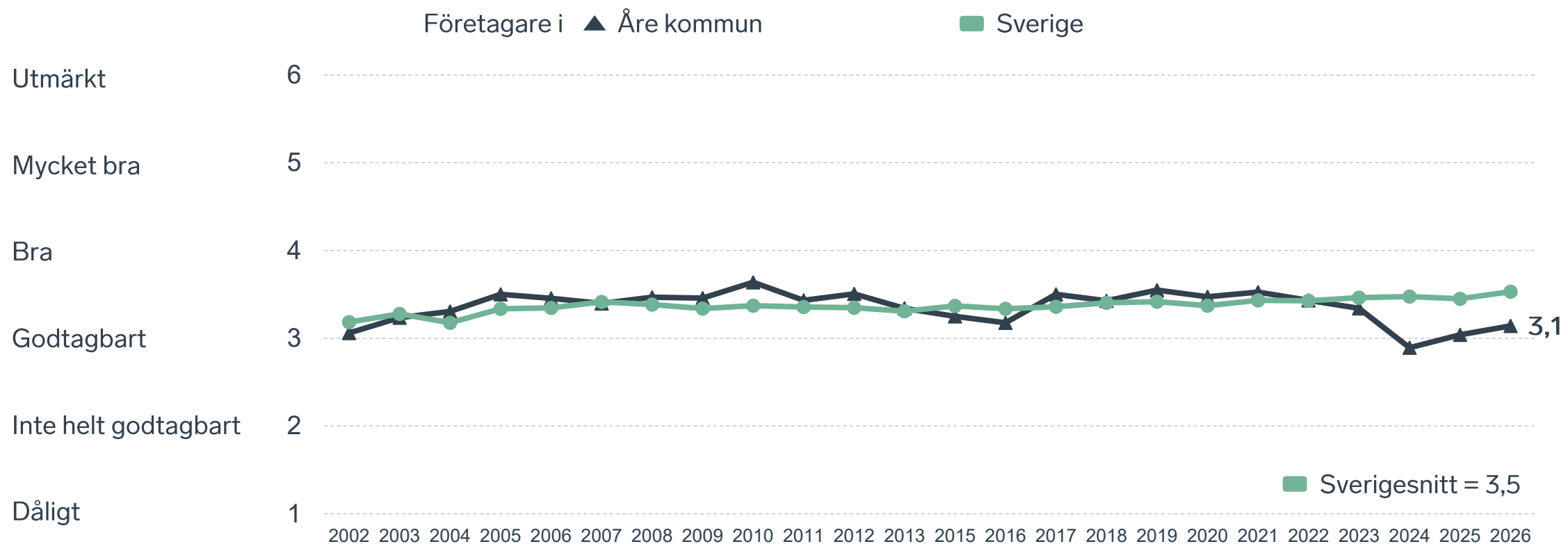
Miljarder svenska kronor i 2024 års prisnivå



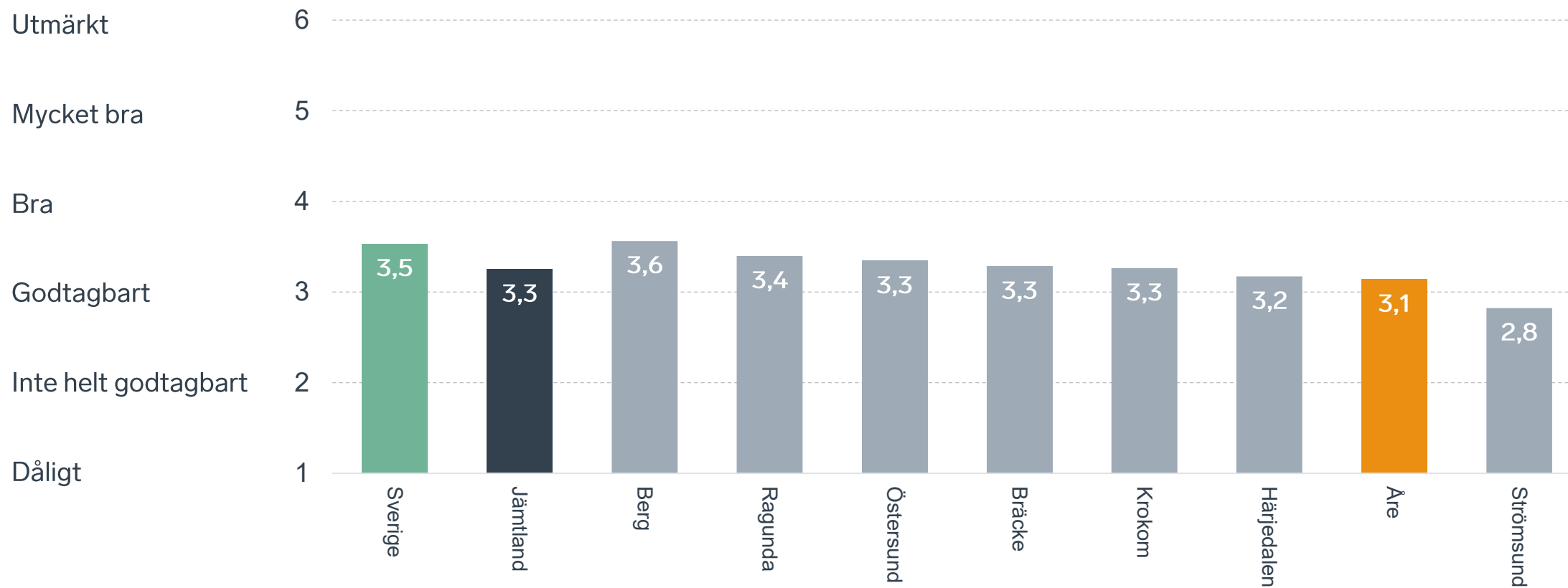
Skillnad i Jämtlands BRP-nivå 2035: ca 4,8 mdkr

Anm.: Konjunkturinstitutets prognos från i mars 2025.
Källor: Svenskt Näringsliv, Konjunkturinstitutet och SCB.

Sammanfattande omdöme på företagsklimatet i kommunen

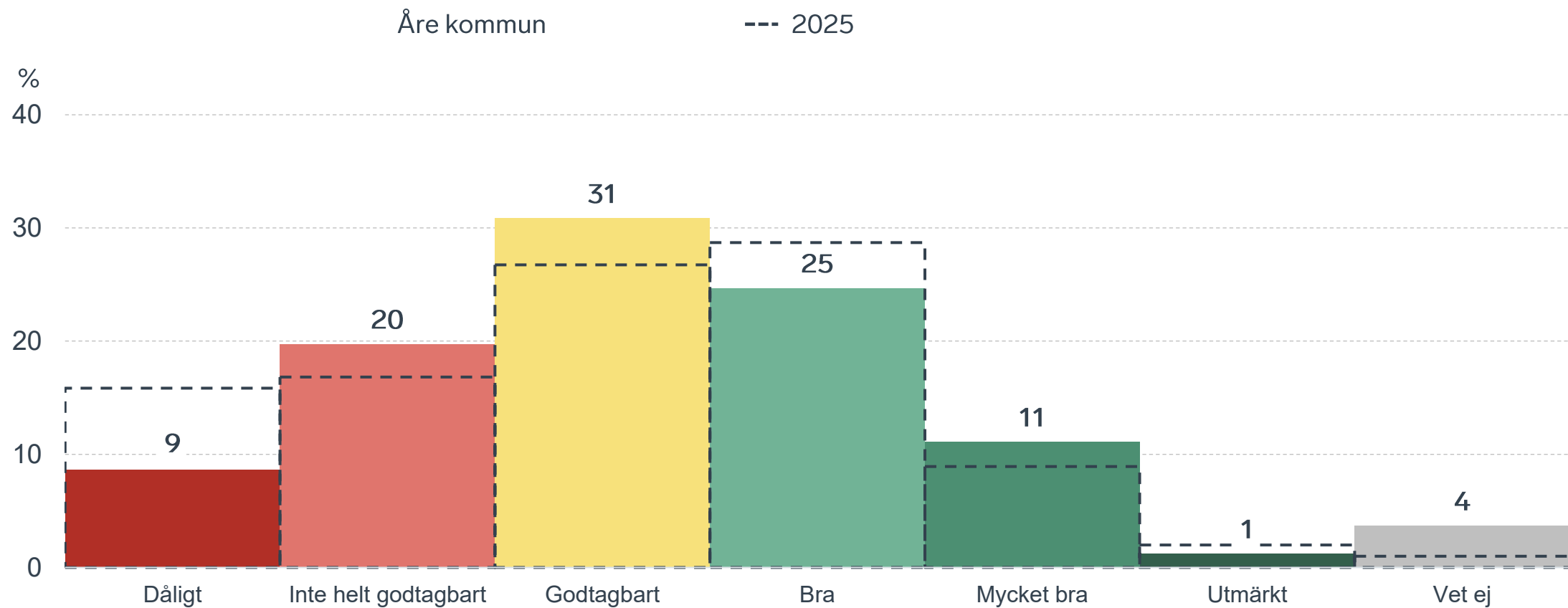


Sammanfattande omdöme på företagsklimatet i kommunen Jämtland



Sammanfattande omdöme på företagsklimatet i kommunen

Fördelat på olika svarsalternativ, 2026 samt 2025

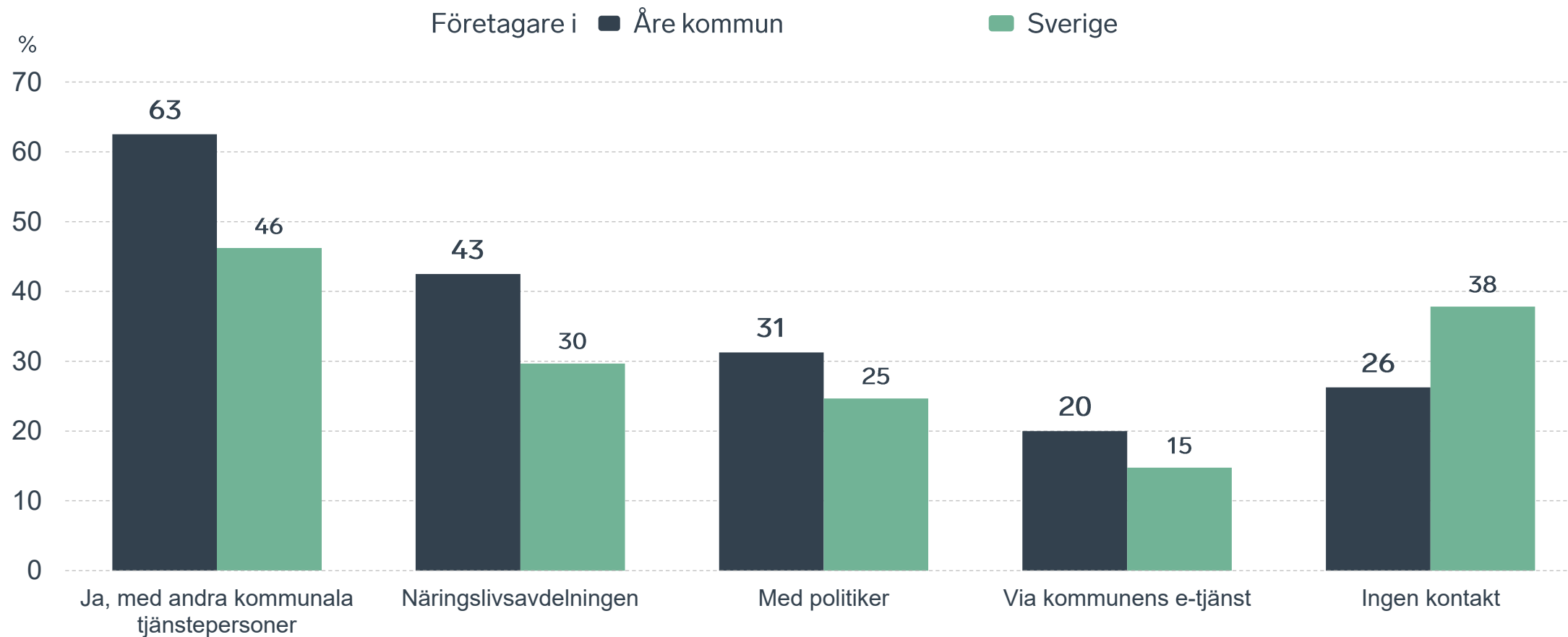


74 %

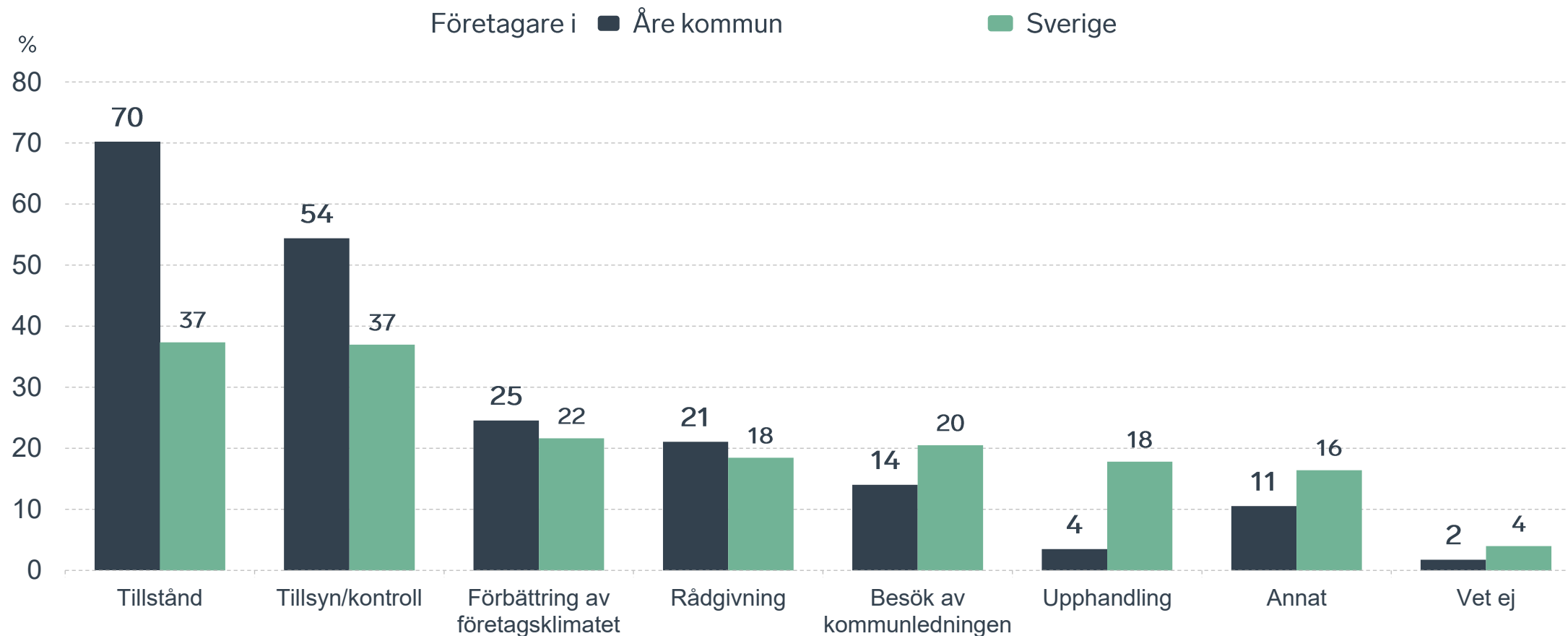
av företagen har haft **kontakt med kommunen** det senaste året.



Kontakter med kommunen senaste året

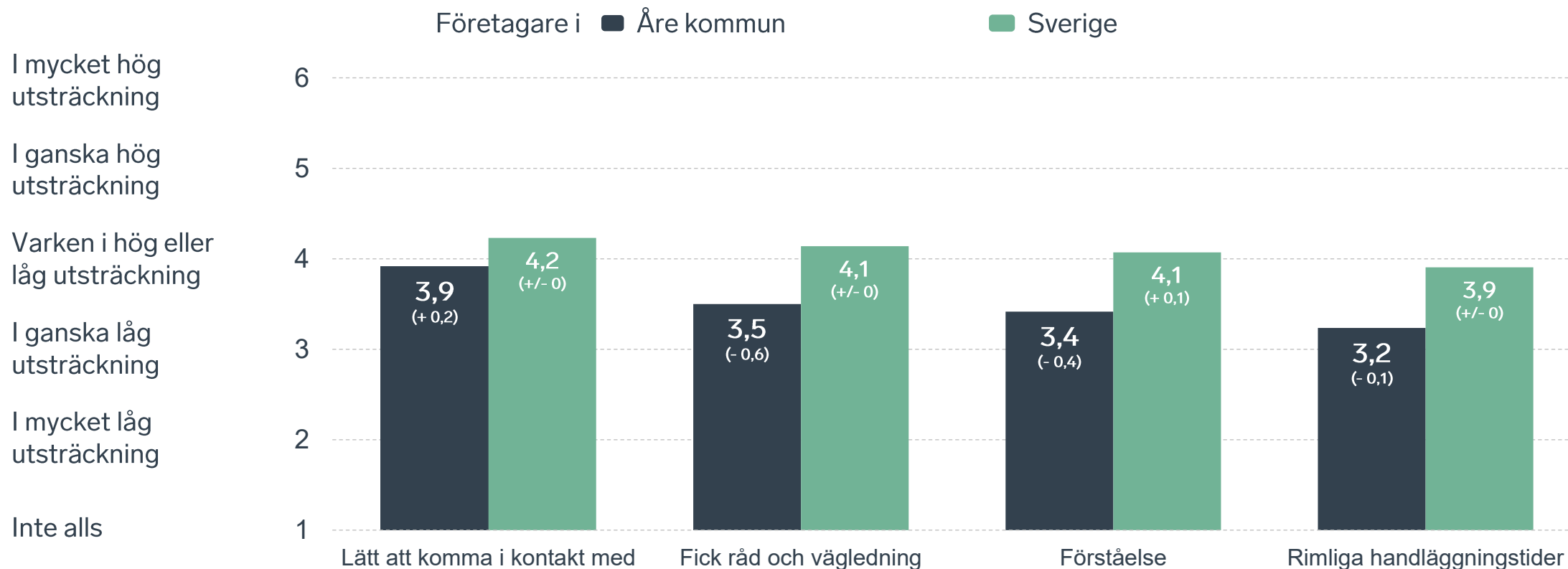


Det här gällde kontakten med kommunen



Bas: Företag som uppger att de haft kontakt med kommunen.

Så fungerar kontakten om tillstånd, tillsyn och kontroll



Bas: Företag som uppger att de haft kontakt med kommunen angående tillståndsgivning, tillsyn eller kontroll det senaste året

Alla enkätfrågor för Åre kommun

Enkätfråga	Företagens betyg 2026	Jämfört med företagens betyg 2025	Jämfört med 5 år	Jämfört med Sverige
Sammanfattande omdöme	3,1	+ 0,1	- 0,4	- 0,4
Påverkan av brottslighet/otrygghet*	4,7	+ 0,3	+ 0,3	+ 0,7
Konkurrens från kommunens verksamheter*	3,8	+ 0,2	- 0,6	+ 0,1
Skolans samarbete med de lokala företagen**	3,1	- 0,1	+ 0,1	- 0,2
Kommunpolitikernas attityder	2,9	- 0,1	- 0,4	- 0,6
Infrastrukturen till och från kommunen	2,8	+/- 0	-	- 0,7
Tillgång till relevant kompetens	2,8	+/- 0	- 0,4	- 0,2
Kommunens service och bemötande	2,7	+ 0,1	+/- 0	- 0,7
Kommunens information i frågor som berör företaget**	2,7	+ 0,2	+/- 0	- 0,4
Det lokala vägnätets framkomlighet och underhåll	2,7	- 0,1	-	- 0,7
Tjänstepersoners attityder	2,6	- 0,1	- 0,2	- 0,7
Dialog med kommunen i viktiga frågor för företagen**	2,5	+/- 0	- 0,1	- 0,7
Upphandling	2,2	- 0,3	- 0,1	- 0,6

Företagarnas betyg sätts på skalan: 1 = Dåligt 2 = Inte helt godtagbart 3 = Godtagbart 4 = Bra 5 = Mycket bra 6 = Utmärkt

*Skala: 1 = I mycket hög utsträckning 2 = I ganska hög utsträckning 3 = I varken hög eller låg utsträckning 4 = I ganska liten utsträckning 5 = I mycket liten utsträckning 6 = Inte alls

** Innan 2025 var svarsalternativen "Skolans kontakt med det lokala näringslivet", "Dialog mellan företag och kommunens beslutsfattare" respektive "Kommunens information till företagen"

Alla enkätfrågor för Åre kommun

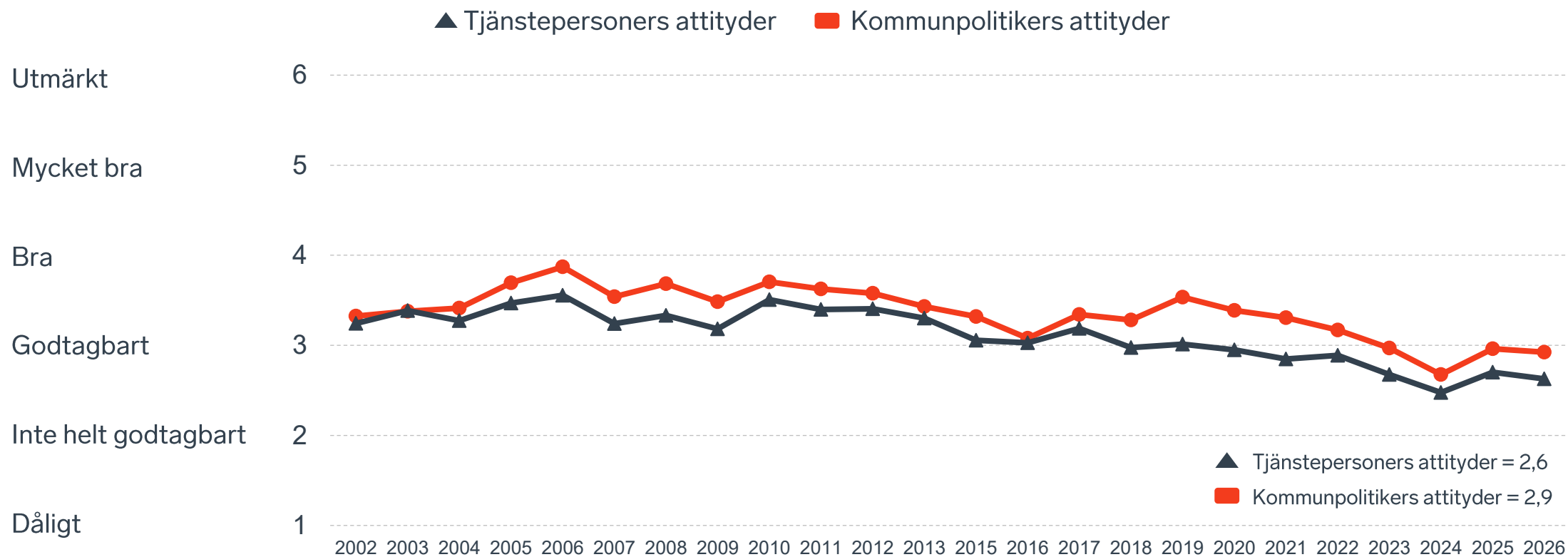
Enkätfråga	Företagens betyg 2026	Jämfört med företagens betyg 2025	Rankingplacering 2026	Förändring ranking från 2025
Total Rank	-	-	235	+ 7
Sammanfattande omdöme	3,1	+ 0,1	245	+ 10
Påverkan av brottslighet/otrygghet*	4,7	+ 0,3	28	+ 22
Konkurrens från kommunens verksamheter*	3,8	+ 0,2	115	+ 70
Skolans samarbete med de lokala företagen**	3,1	- 0,1	-	-
Kommunpolitikernas attityder	2,9	- 0,1	253	- 11
Infrastrukturen till och från kommunen	2,8	+/- 0	-	-
Tillgång till relevant kompetens	2,8	+/- 0	202	- 38
Kommunens service och bemötande	2,7	+ 0,1	282	+ 2
Kommunens information i frågor som berör företaget**	2,7	+ 0,2	261	+ 17
Det lokala vägnätets framkomlighet och underhåll	2,7	- 0,1	283	- 10
Tjänstepersoners attityder	2,6	- 0,1	284	- 12
Dialog med kommunen i viktiga frågor för företagen**	2,5	+/- 0	283	- 5
Upphandling	2,2	- 0,3	283	- 45

Företagarnas betyg sätts på skalan: 1 = Dåligt 2 = Inte helt godtagbart 3 = Godtagbart 4 = Bra 5 = Mycket bra 6 = Utmärkt

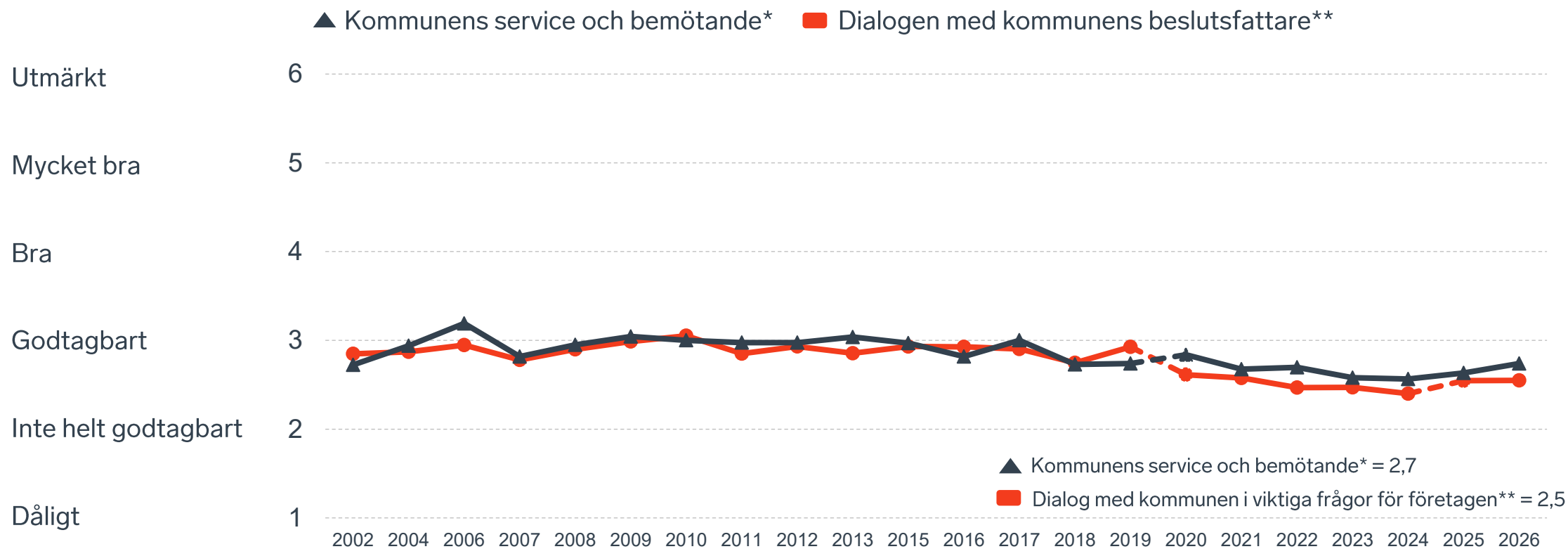
*Skala: 1 = I mycket hög utsträckning 2 = I ganska hög utsträckning 3 = I varken hög eller låg utsträckning 4 = I ganska liten utsträckning 5 = I mycket liten utsträckning 6 = Inte alls

** Innan 2025 var svarsalternativen "Skolans kontakt med det lokala näringslivet", "Dialog mellan företag och kommunens beslutsfattare" respektive "Kommunens information till företagen"

Kommunens attityder till företagande



Kommunens service och dialog



*Frågan omformulerades 2020

** Frågan omformulerades 2020 och 2025

2 %

av företagen upplever att
brottslighet och otrygghet
påverkar dem negativt.

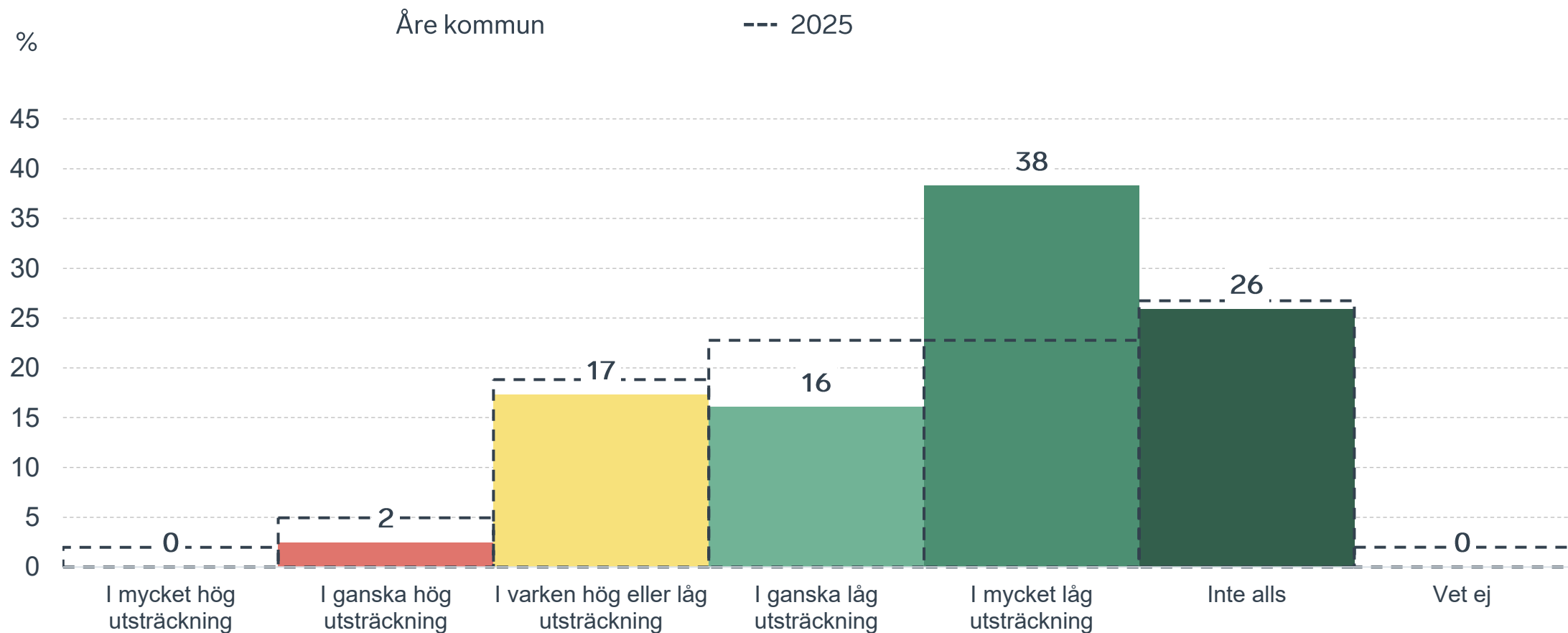
POLISAVSPÄRRAT
POLICE - DO NOT CROSS

POLISAVSPÄRRAT
POLICE - DO NOT CROSS

POLISAVSPÄRRAT
POLICE - DO NOT CROSS

Påverkan av brottslighet/otrygghet

Fördelat på olika svarsalternativ, 2026 samt 2025

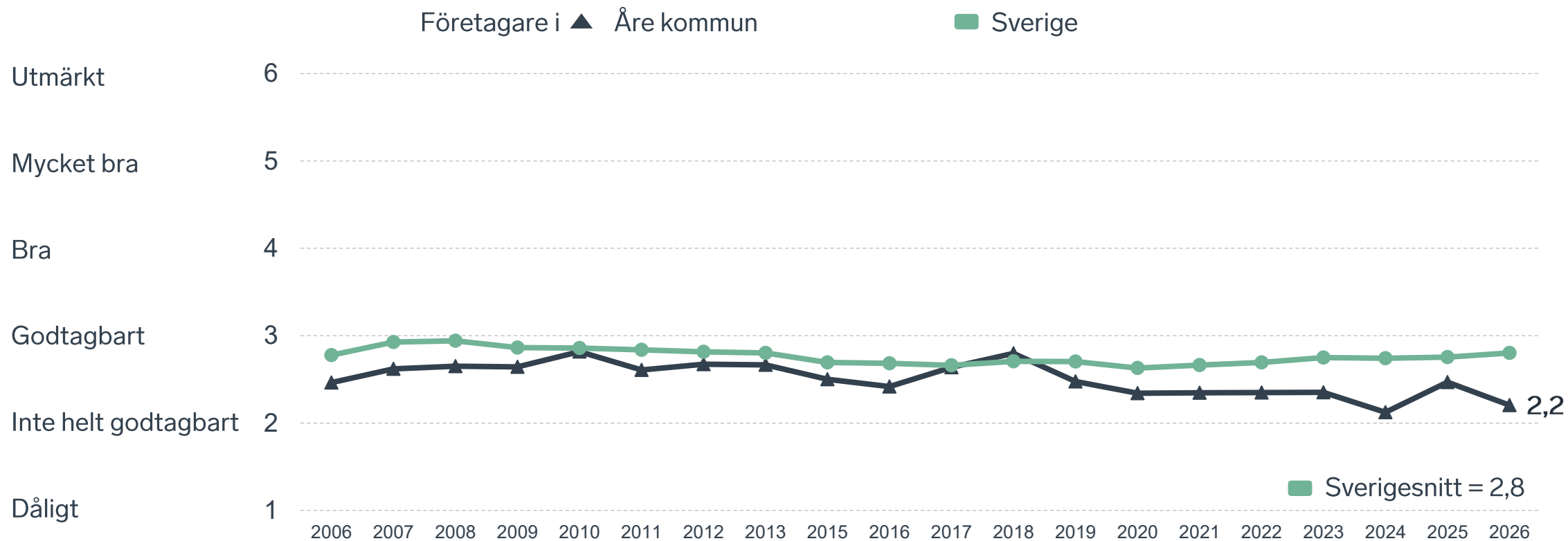


31 %

av företagen
upplever att
**kommunens
upphandling**
är bristfällig.

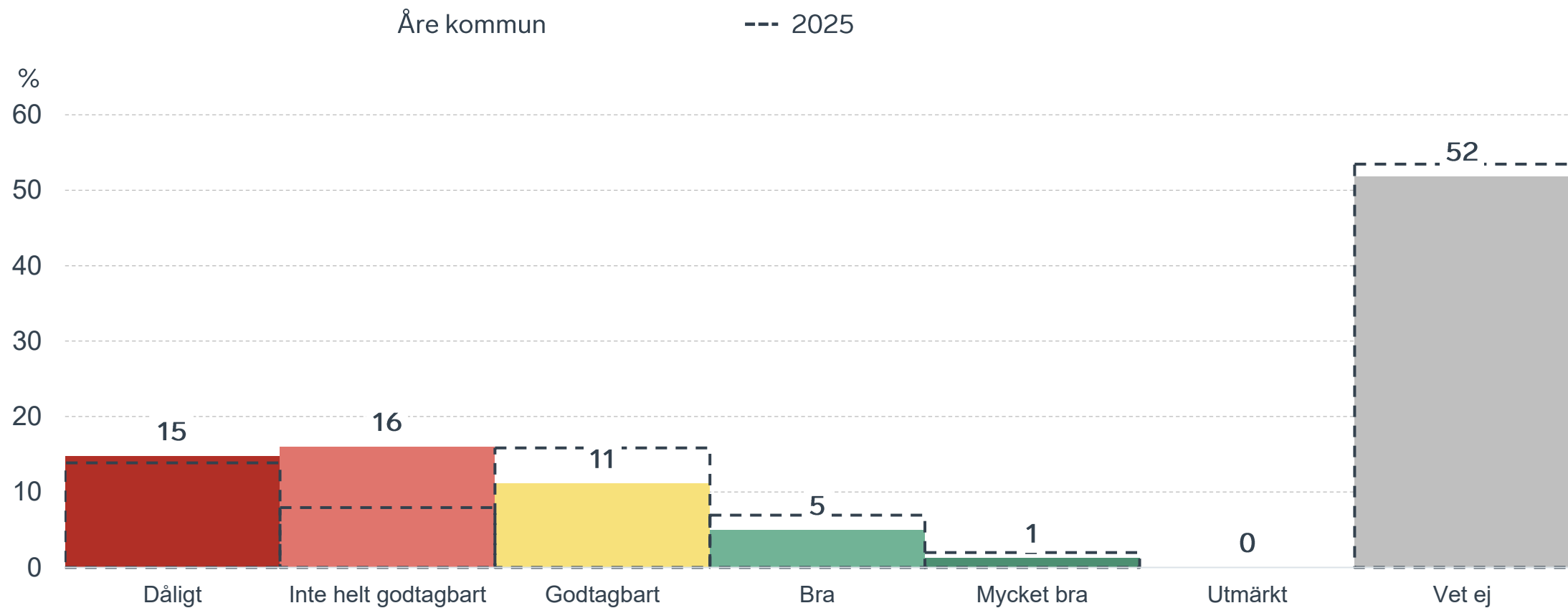


Kommunens upphandling



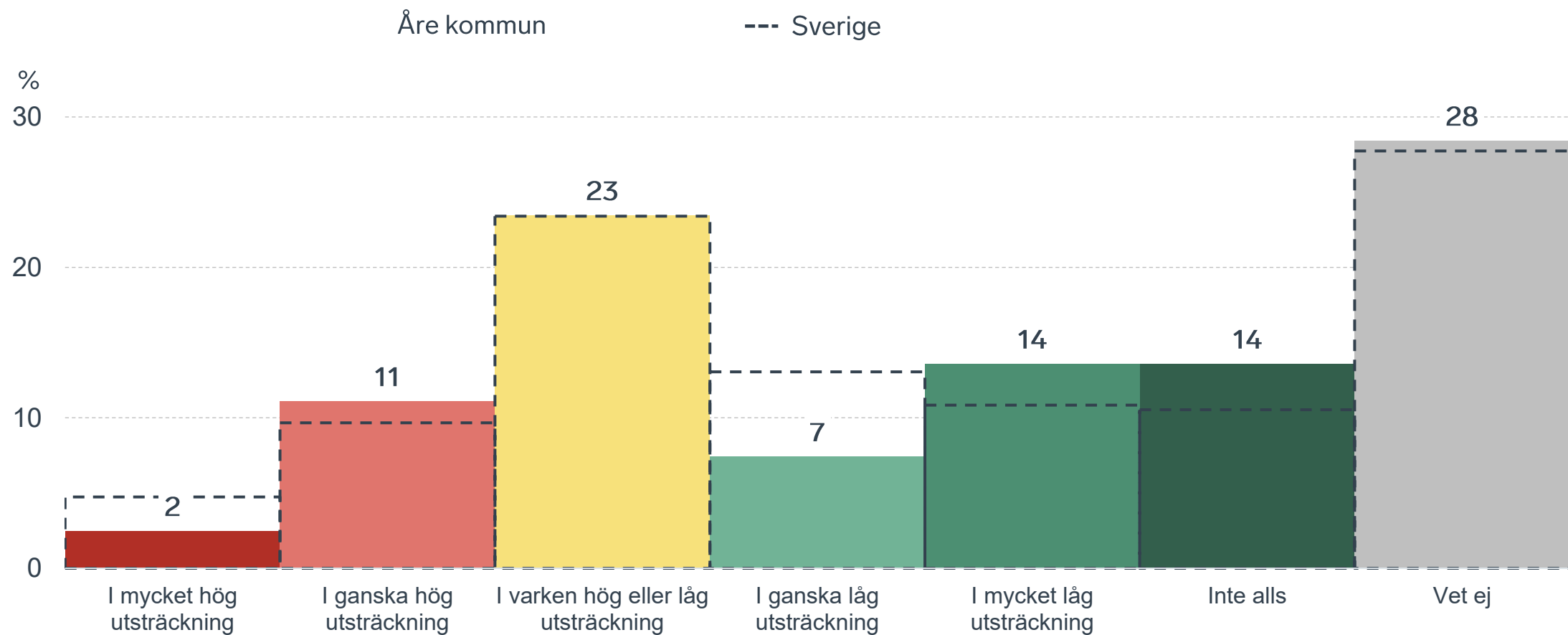
Kommunens upphandling

Fördelat på olika svarsalternativ, 2026 samt 2025



Konkurrens från kommunens verksamheter

Kommunen jämfört med Sverigesnittet

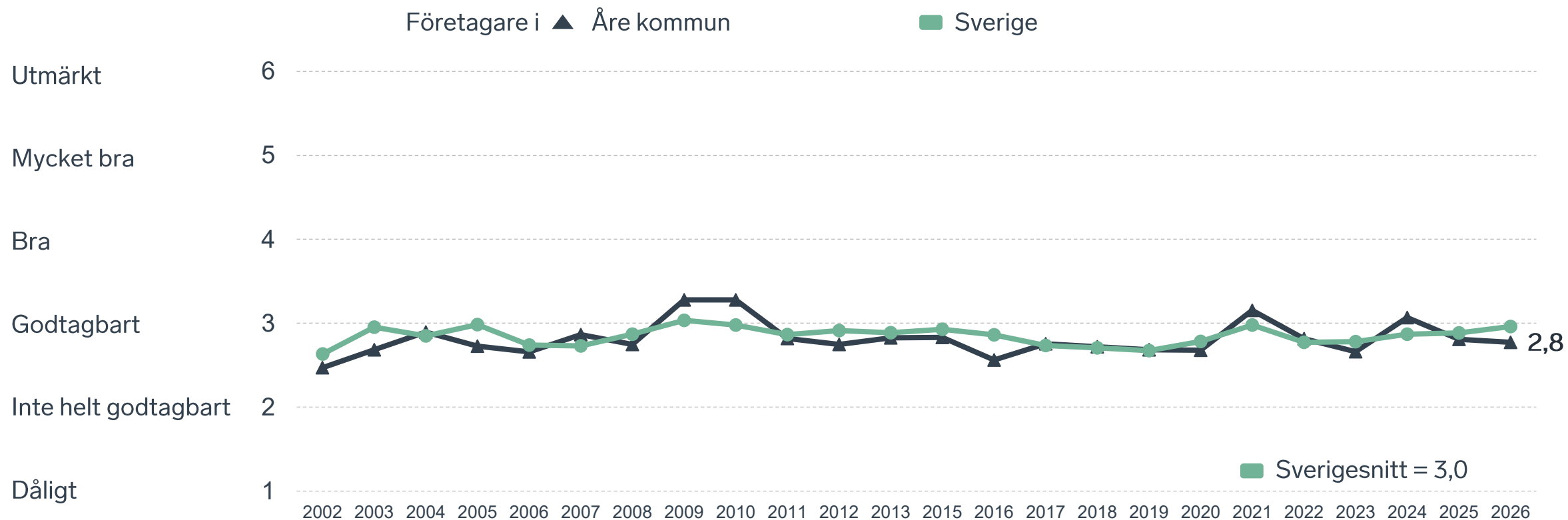




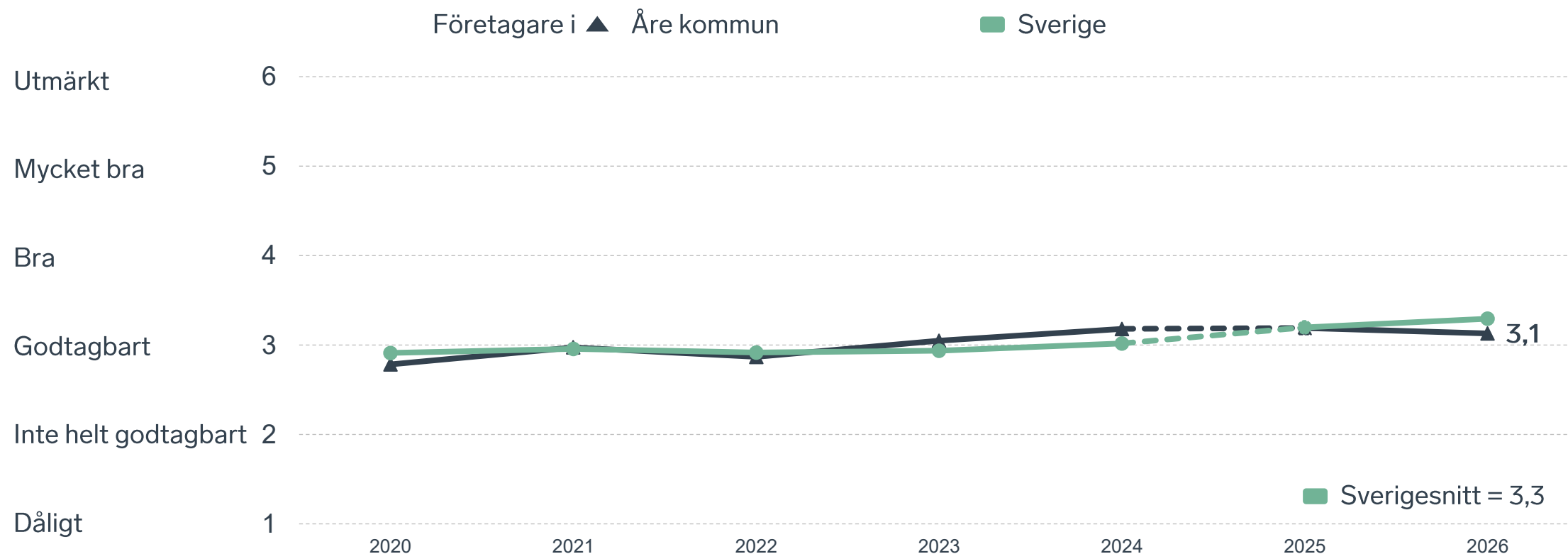
40 %

av företagen upplever att **kompetensförsörjningen** fungerar dåligt eller inte helt godtagbart.

Tillgång till medarbetare med relevant kompetens



Skolans samarbete med de lokala företagen



Not: Frågan omformulerades 2025

Så kan företagsklimatet förbättras

Företagens högst prioriterade åtgärder

1

Fler bostäder (56 %)

2

Kortare handläggningstider (49 %)

3

Förbättra det lokala vägnätet (46 %)

4

Bättre förståelse för företagande hos kommunens beslutsfattare (46 %)


5

Bättre dialog mellan kommunen och företagen (41 %)



 } 5 JAN - 31 MARS 2026
Enkätundersökning


 28 MAJ 2026

 } Enkät- och ranking-
resultatet släpps





 } Dialoger som pågår
under hela året



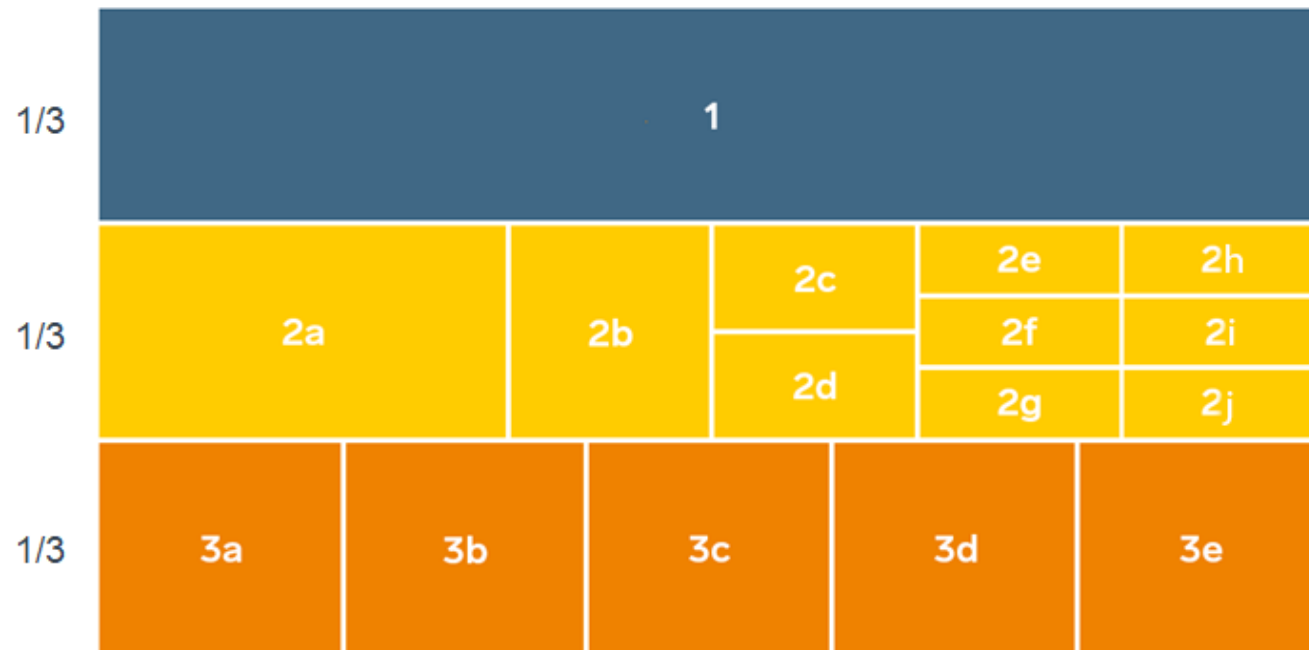
Enkät + statistik = ranking.

Varje år mäter Svenskt Näringsliv drygt 30 000 företagsupplevelser av att driva företag i sina respektive kommuner. Svaren från enkäten ger en bild av hur företagsklimatet uppfattas av företagen. Dessa räknas samman med fem statistikfaktorer till en ranking som gör det möjligt att jämföra Sveriges 290 kommuner.

www.foretagsklimat.se



Rankingens olika delar



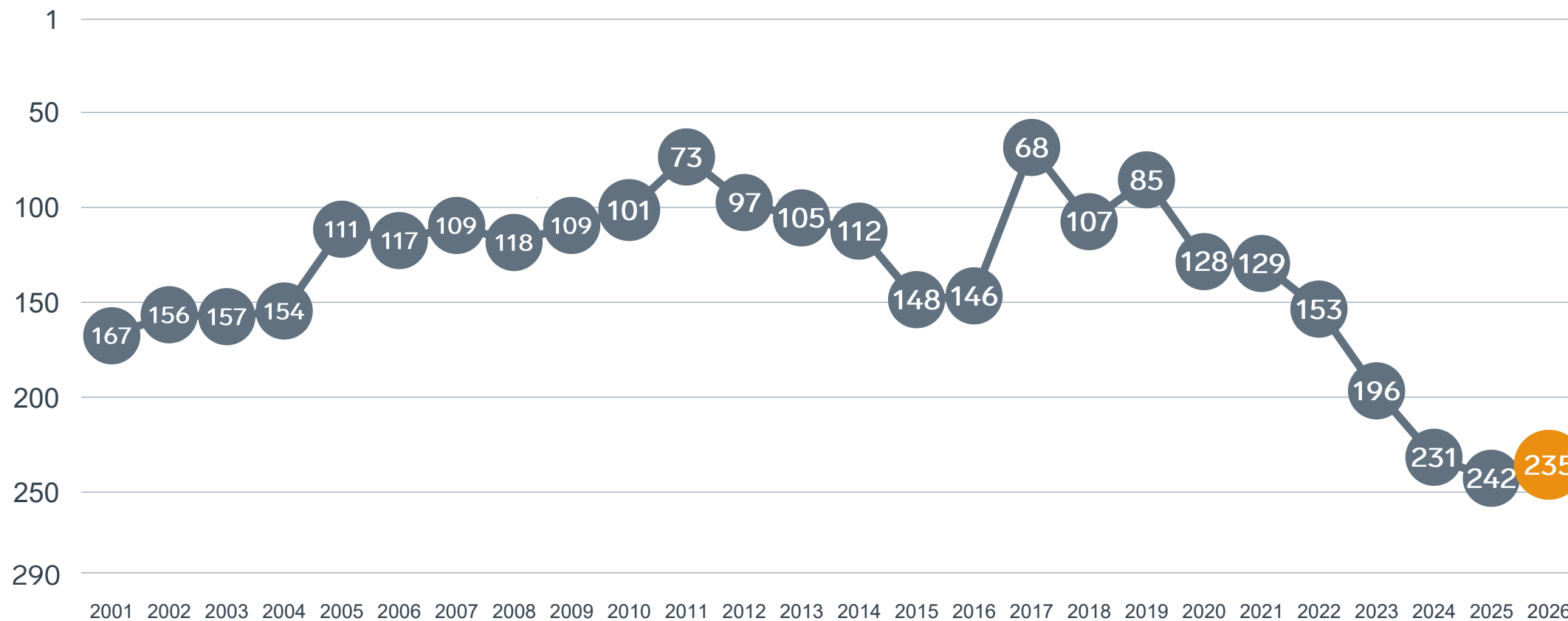
Enkät svar

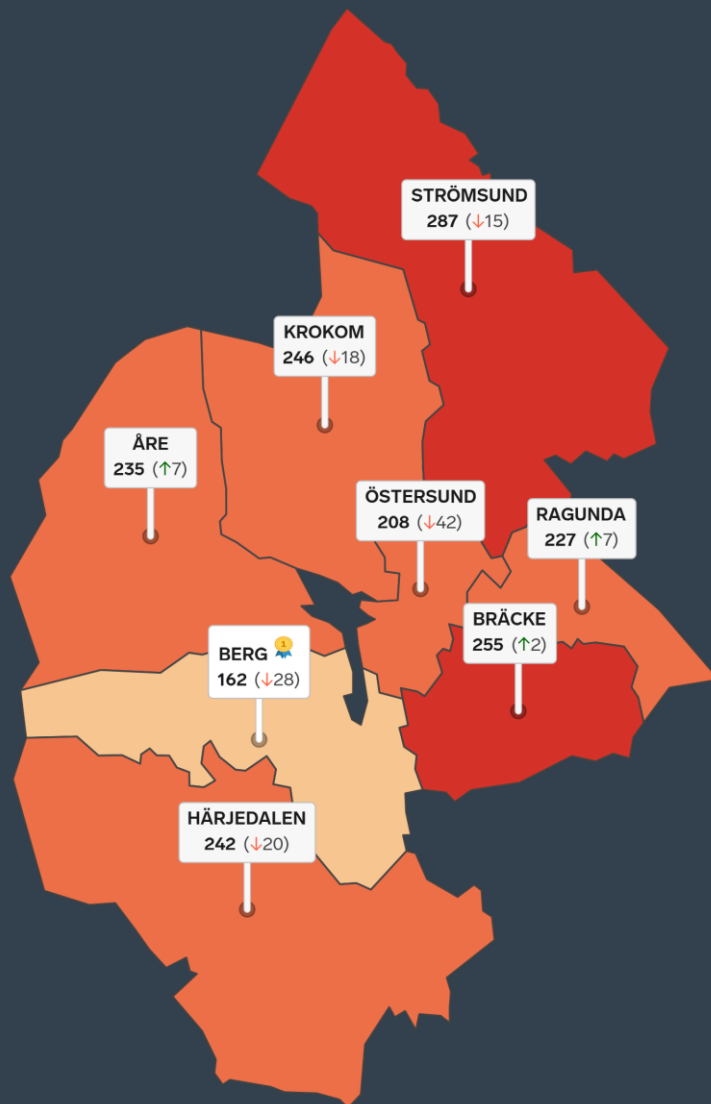
1. Sammanfattande omdöme (1/3)
- 2a. Kommunens service och bemötande (1/9)
- 2b. Tillgång till medarbetare med relevant kompetens (1/18)
- 2c. Kommunala politikernas attityder (1/36)
- 2d. Tjänstepersoners attityder (1/36)
- 2e. Kommunens upphandling (1/54)
- 2f. Konkurrens från kommunens verksamheter (1/54)
- 2g. Negativ påverkan av brottslighet/otrygghet (1/54)
- 2h. Lokala vägnätets framkomlighet och underhåll (1/54)
- 2i. Kommunens information till företagen (1/54)
- 2j. Dialog med kommunens beslutsfattare (1/54)

Statistikfaktorer (från SCB)

- 3a. Marknadsförsörjning 2025 (1/15)
- 3b. Kommunalskatt 2026 (1/15)
- 3c. Inköp från externa leverantörer 2024 (1/15)
- 3d. Jobb i kommunen 2024 (1/15)
- 3e. Andel företagare 2025 (1/15)

Rankingutveckling Åre kommun





Alla kommuner i Jämtlands län

- Bästa kommun:** Berg
- Största förbättring:** Ragunda och Åre
- Största förbättring på fem år:** Ragunda

Alla kommuner i Jämtlands län

Kommun	Ranking 2026	Förändring från 2025
Berg	162	↘ 28
Östersund	208	↘ 42
Ragunda	227	↗ 7
Åre	235	↗ 7
Härjedalen	242	↘ 20
Krokom	246	↘ 18
Bräcke	255	↗ 2
Strömsund	287	↘ 15

Alla kommuner i Jämtlands län

Kommun	Ranking 2026	Förändring från 2025	Kommungrupp	Ranking i kommungrupp	Bästa kommun i kommungrupp
Berg	162	↘ 28	5	11 (av 24)	Munkfors
Östersund	208	↘ 42	3	14 (av 23)	Trollhättan
Ragunda	227	↗ 7	8	25 (av 35)	Säffle
Åre	235	↗ 7	9	15 (av 21)	Båstad
Härjedalen	242	↘ 20	9	17 (av 21)	Båstad
Krokom	246	↘ 18	4	61 (av 63)	Höganäs
Bräcke	255	↗ 2	5	20 (av 24)	Munkfors
Strömsund	287	↘ 15	8	34 (av 35)	Säffle

Alla enkätfrågor

Åre kommun

Enkätfråga	2017	2018	2019	2020	2021	2022	2023	2024	2025	2026	Förändring
Sammanfattande omdöme	104	140	112	112	119	148	182	269	255	245	↗ 10
Påverkan av brottslighet/otrygghet	-	-	-	44	22	13	40	44	50	28	↗ 22
Konkurrens från kommunens verksamheter	11	31	53	8	16	103	117	92	185	115	↗ 70
Tillgång till relevant kompetens	131	136	136	183	64	116	187	61	164	202	↘ 38
Kommunala politikernas attityder	147	180	120	104	136	183	242	275	242	253	↘ 11
Information till företagen	-	-	-	243	236	252	241	281	278	261	↗ 17
Kommunens service och bemötande	155	234	245	239	270	262	277	285	284	282	↗ 2
Lokala vägnätets framkomlighet och underhåll*	-	-	-	-	-	-	-	-	273	283	↘ 10
Upphandling	-	-	-	245	247	247	261	282	238	283	↘ 45
Dialogen med kommunen	-	-	-	237	255	268	269	281	278	283	↘ 5
Tjänstepersoner attityder	161	223	215	183	219	214	267	283	272	284	↘ 12

Alla statistikfaktorer

Åre kommun

Faktor	2017	2018	2019	2020	2021	2022	2023	2024	2025	2026	Förändring
Andel företagare*	-	-	-	-	-	-	-	-	2	2	↔ 0
Marknadsförsörjning	71	59	59	58	63	56	49	54	50	49	↗ 1
Jobb i kommunen	-	-	-	54	77	79	74	76	72	78	↘ 6
Kommunalskatt	182	178	167	212	208	209	209	200	191	194	↘ 3
Inköp från externa leverantörer	145	169	173	162	147	175	205	207	238	216	↗ 22

* Ny rankinggrundande variabel 2025, ersätter Företagsamhet.

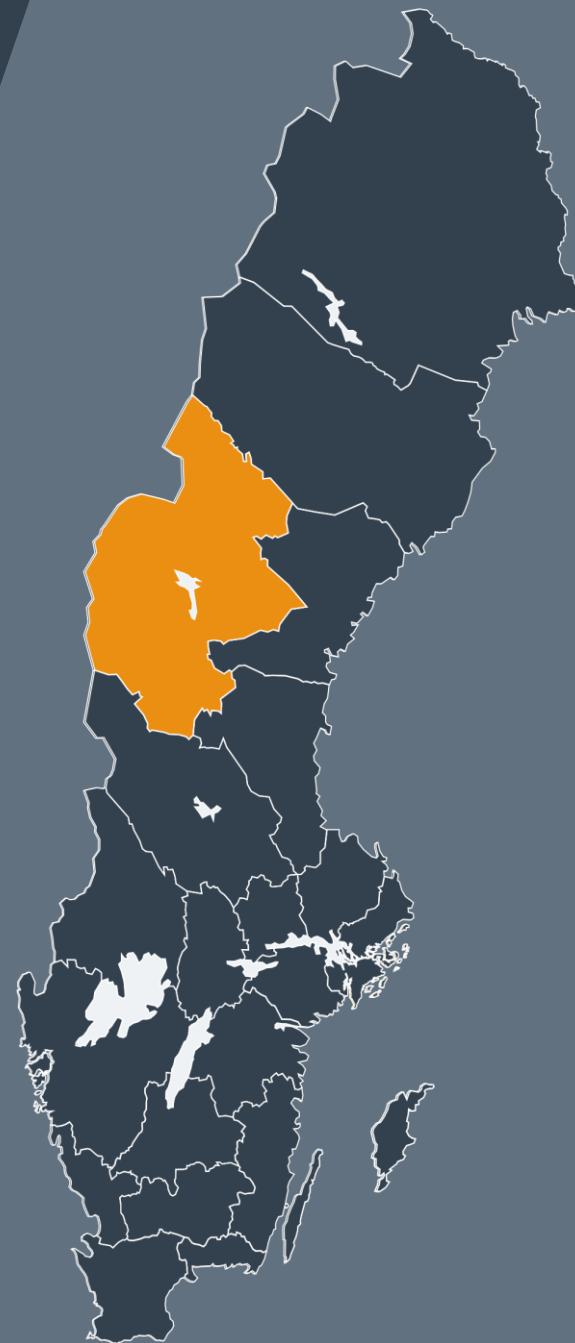


Lokalt
företagsklimat

Svenskt Näringsliv Jämtlands län

Regionchef: Ola Toftegaard
ola.toftegaard@svensktnaringsliv.se

LÄS MER PÅ [FORETAGSKLIMAT.SE](https://foretagsklimat.se)



SVENSKT NÄRINGSLIV

Alla enkätfrågor

Företagare i Åre kommun

Enkätfråga	Företagare i kommunen	Företagare i länet	Företagare i Sverige
Sammanfattande omdöme	3,1	3,3	3,5
Påverkan av brottslighet/otrygghet*	4,7	4,4	4,0
Konkurrens från kommunens verksamheter*	3,8	3,7	3,7
Skolans samarbete med de lokala företagen**	3,1	3,2	3,3
Kommunpolitikernas attityder	2,9	3,2	3,5
Infrastrukturen till och från kommunen	2,8	2,9	3,5
Tillgång till relevant kompetens	2,8	2,7	3,0
Kommunens service och bemötande	2,7	3,1	3,4
Kommunens information i frågor som berör företaget**	2,7	2,8	3,1
Det lokala vägnätets framkomlighet och underhåll	2,7	2,9	3,4
Tjänstepersoners attityder	2,6	3,1	3,3
Dialog med kommunen i viktiga frågor för företagen**	2,5	2,9	3,2
Upphandling	2,2	2,4	2,8

Företagarnas betyg sätts på skalan: 1 = Dåligt 2 = Inte helt godtagbart 3 = Godtagbart 4 = Bra 5 = Mycket bra 6 = Utmärkt

*Skala: 1 = I mycket hög utsträckning 2 = I ganska hög utsträckning 3 = I varken hög eller låg utsträckning 4 = I ganska liten utsträckning 5 = I mycket liten utsträckning 6 = Inte alls

** Innan 2025 var svarsalternativen "Skolans kontakt med det lokala näringslivet", "Dialog mellan företag och kommunens beslutsfattare" respektive "Kommunens information till företagen"

Alla enkätfrågor

Företagare i Åre kommun

Enkätfråga	2017	2018	2019	2020	2021	2022	2023	2024	2025	2026
Sammanfattande omdöme	3,5	3,4	3,5	3,5	3,5	3,4	3,3	2,9	3,0	3,1
Påverkan av brottslighet/otrygghet*	-	-	-	4,2	4,4	4,5	4,4	4,4	4,4	4,7
Konkurrens från kommunens verksamheter*	4,6	4,4	4,4	4,3	4,4	3,8	3,8	3,8	3,6	3,8
Skolans samarbete med de lokala företagen**	4,0	3,8	4,1	2,8	3,0	2,9	3,0	3,2	3,2	3,1
Kommunpolitikernas attityder	3,3	3,3	3,5	3,4	3,3	3,2	3,0	2,7	3,0	2,9
Infrastrukturen till och från kommunen	-	-	-	-	-	-	-	-	2,8	2,8
Tillgång till relevant kompetens	2,8	2,7	2,7	2,7	3,2	2,8	2,7	3,1	2,8	2,8
Kommunens service och bemötande	3,0	2,7	2,7	2,8	2,7	2,7	2,6	2,6	2,6	2,7
Kommunens information i frågor som berör företaget**	2,9	2,8	2,8	2,6	2,7	2,6	2,7	2,4	2,5	2,7
Det lokala vägnätets framkomlighet och underhåll	-	-	-	-	-	-	-	-	2,8	2,7
Tjänstepersoners attityder	3,2	3,0	3,0	2,9	2,8	2,9	2,7	2,5	2,7	2,6
Dialog med kommunen i viktiga frågor för företagen**	2,9	2,7	2,9	2,6	2,6	2,5	2,5	2,4	2,5	2,5
Upphandling	2,6	2,8	2,5	2,3	2,3	2,3	2,4	2,1	2,5	2,2

Företagarnas betyg sätts på skalan: 1 = Dåligt 2 = Inte helt godtagbart 3 = Godtagbart 4 = Bra 5 = Mycket bra 6 = Utmärkt

*Skala: 1 = I mycket hög utsträckning 2 = I ganska hög utsträckning 3 = I varken hög eller låg utsträckning 4 = I ganska liten utsträckning 5 = I mycket liten utsträckning 6 = Inte alls

** Innan 2025 var svarsalternativen "Skolans kontakt med det lokala näringslivet", "Dialog mellan företag och kommunens beslutsfattare" respektive "Kommunens information till företagen"

Statistik

Åre kommun

Variabel	Åre kommun	Sverigesnitt
Folkmängd 2025 (förändring treårsbasis %)*	12 770 (3,57 %)	36 620* (0,8 %)
Flyttnetto 2025 (län, övriga Sverige, utlandet)	-83 / 83 / 27	- / - / -
Andel högskoleutbildade 2025 (%)	40	41
Arbetslöshet 2025 (%)	3,7	6,9
Antal företag	3346	4666
Antal företag med minst en anställd	832	1152
Antal anställda i privata företag	4664	12853
Ung Företagsamhet 2025/2026 (%)	35	37
Marknadsförsörjning 2025 (%)	57	56
Entreprenader 2025 (%)	5,7	15,1
Kommunalskatt 2026	33,9	32,4
LFK-ranking 2026	235 (7)	- (-)
Bästa placering i LFK-rankingen	68	-

* Median för Sverige 16 237