



Lokalt
företagsklimat



Företagsklimatet i Arboga kommun 2026

Om undersökningen i Arboga kommun

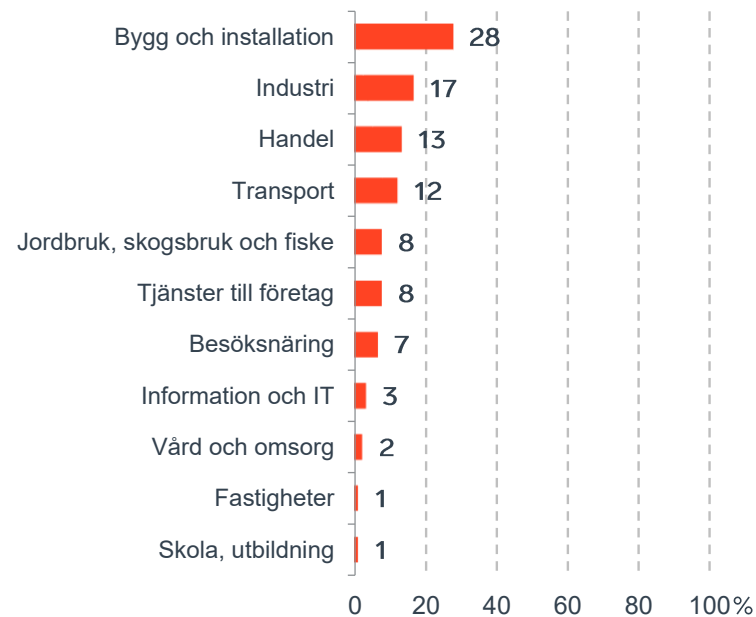


Antal enkäter: 200
 Antal svarande företag: 90
 Svarsfrekvens: 46 %

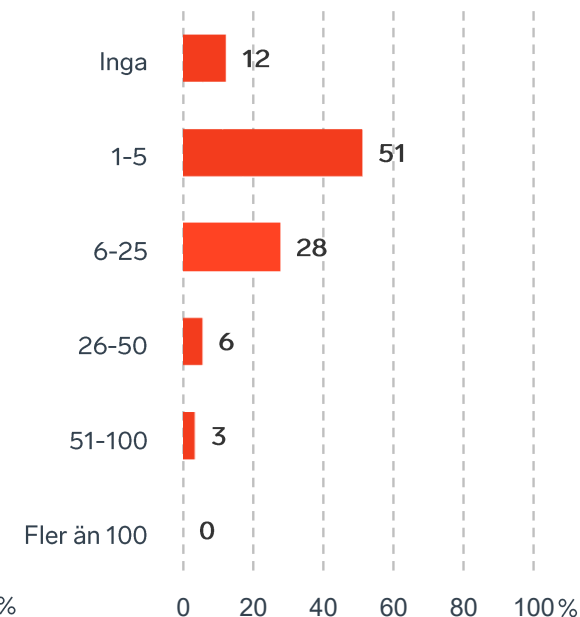


Andel medlemsföretag bland svarande: 54 %

Branschtillhörighet hos svarande företag



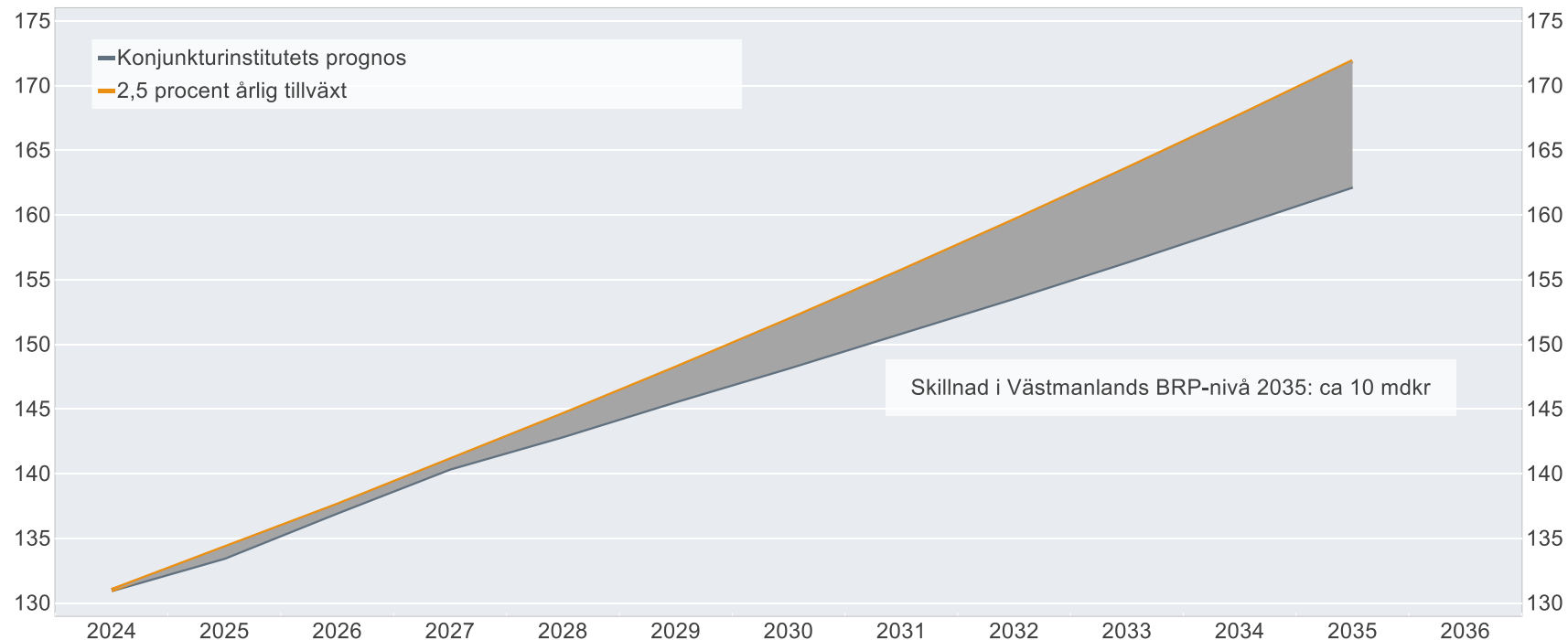
Antal anställda bland svarande företag



Ökat välstånd i Västmanlands län om tillväxten är 2,5%

BRP-utvecklingen vid 2,5 procents årlig tillväxt jämfört med Konjunkturinstitutets prognos

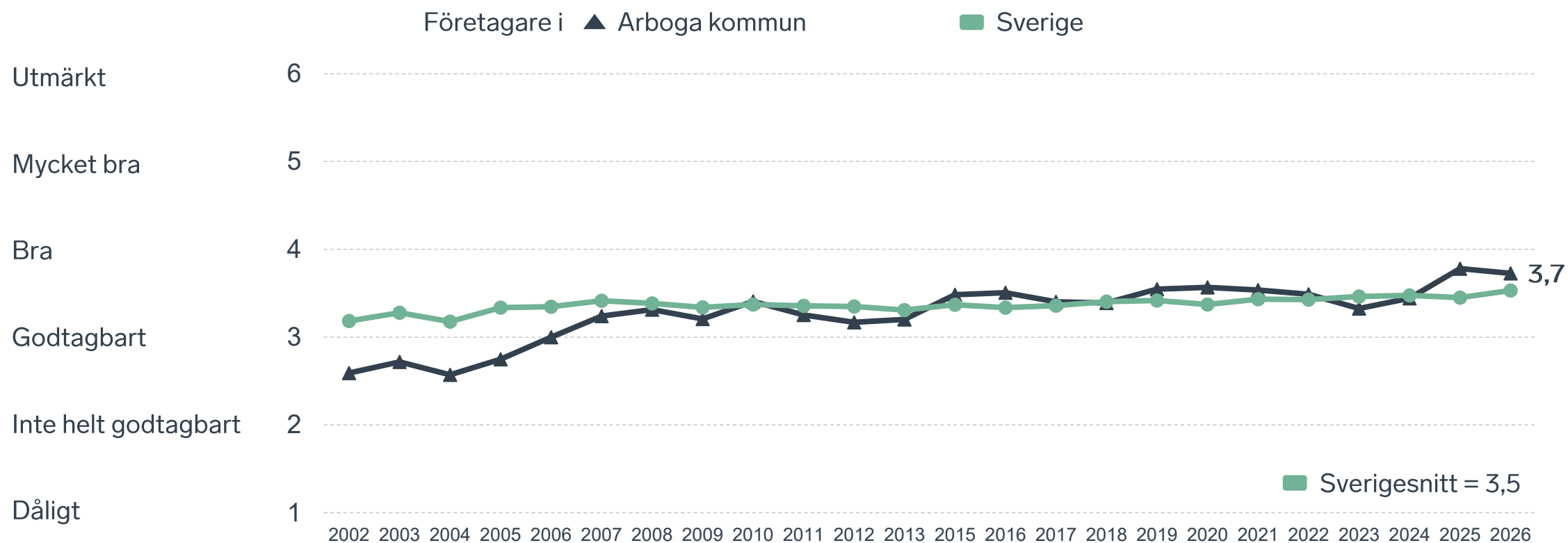
Miljarder svenska kronor i 2024 års prisnivå



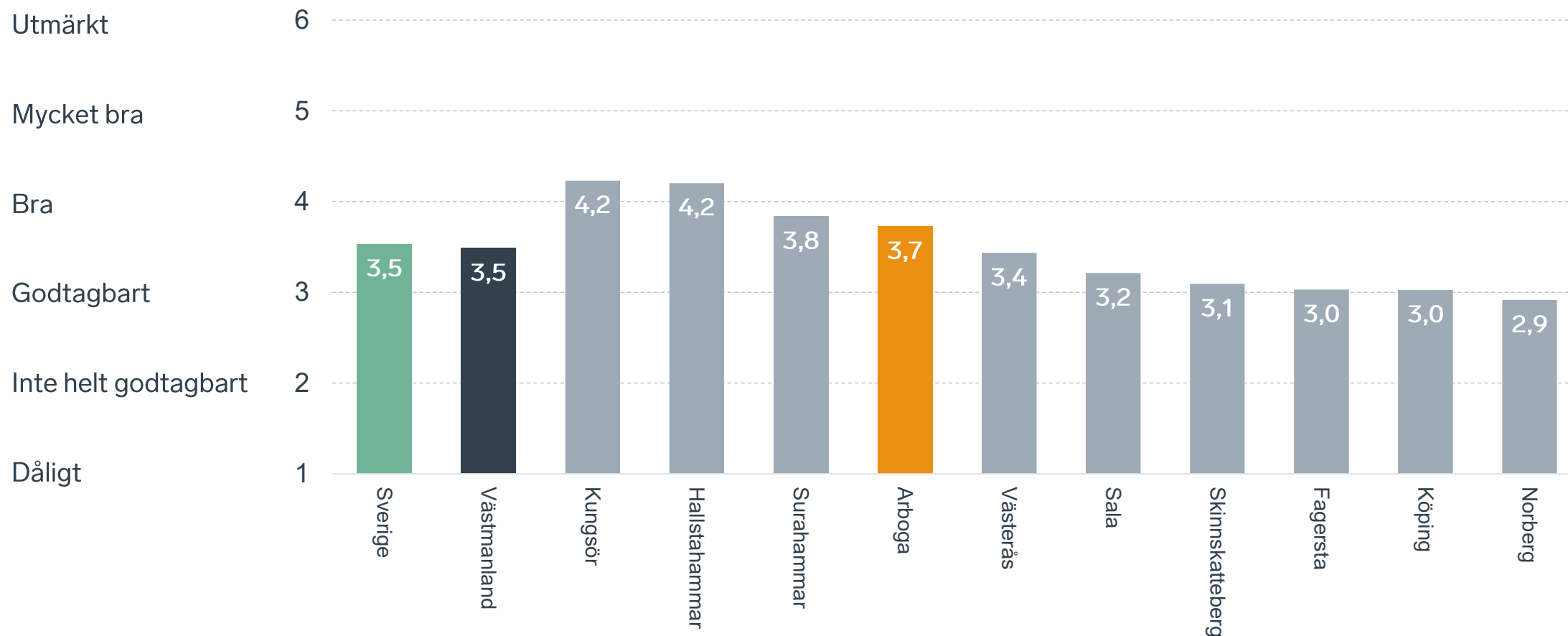
Skillnad i Västmanlands BRP-nivå 2035: ca 10 mdkr

Anm.: Konjunkturinstitutets prognos från i mars 2025.
Källor: Svenskt Näringsliv, Konjunkturinstitutet och SCB.

Sammanfattande omdöme på företagsklimatet i kommunen

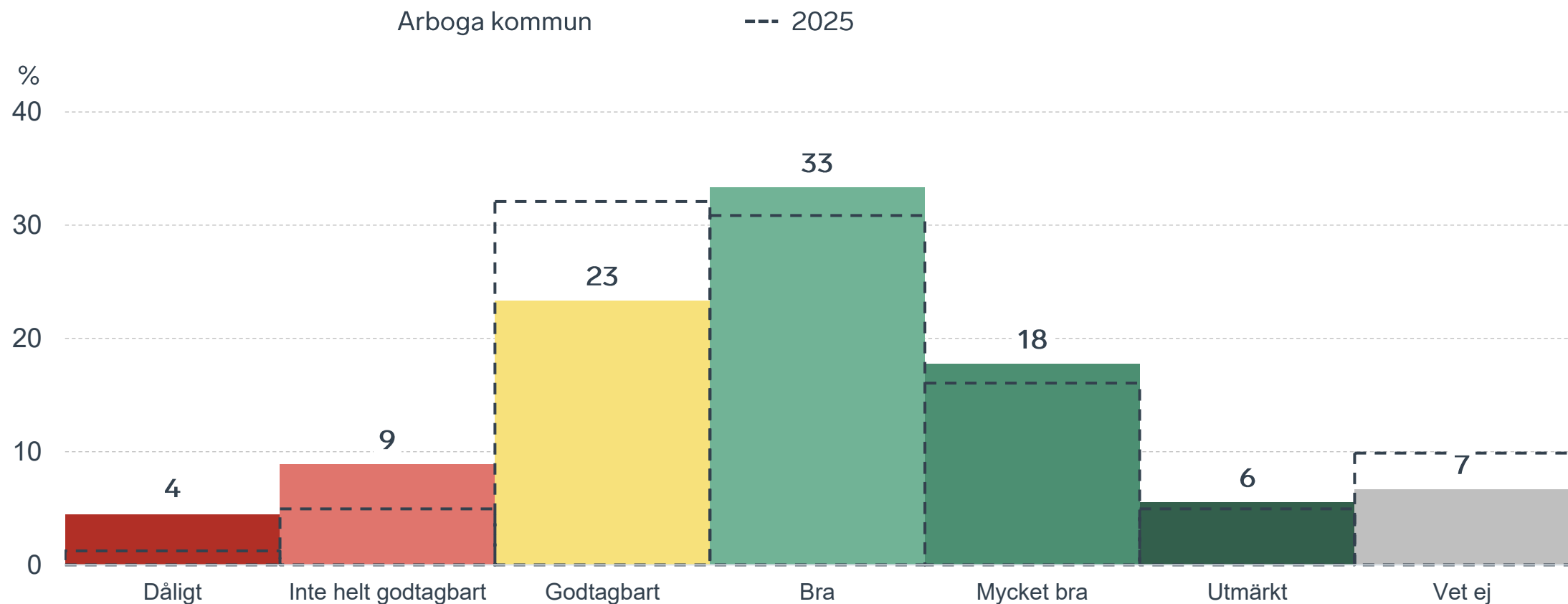


Sammanfattande omdöme på företagsklimatet i kommunen Västmanland



Sammanfattande omdöme på företagsklimatet i kommunen

Fördelat på olika svarsalternativ, 2026 samt 2025

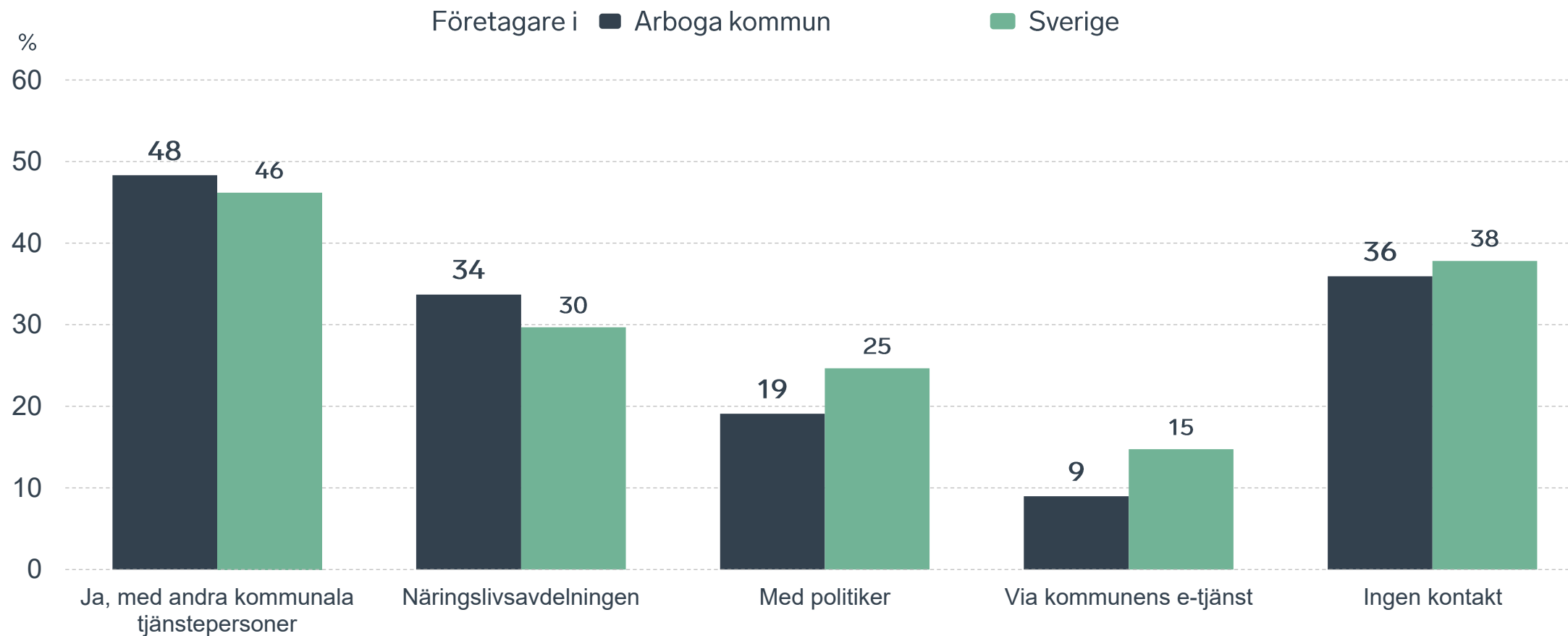


64 %

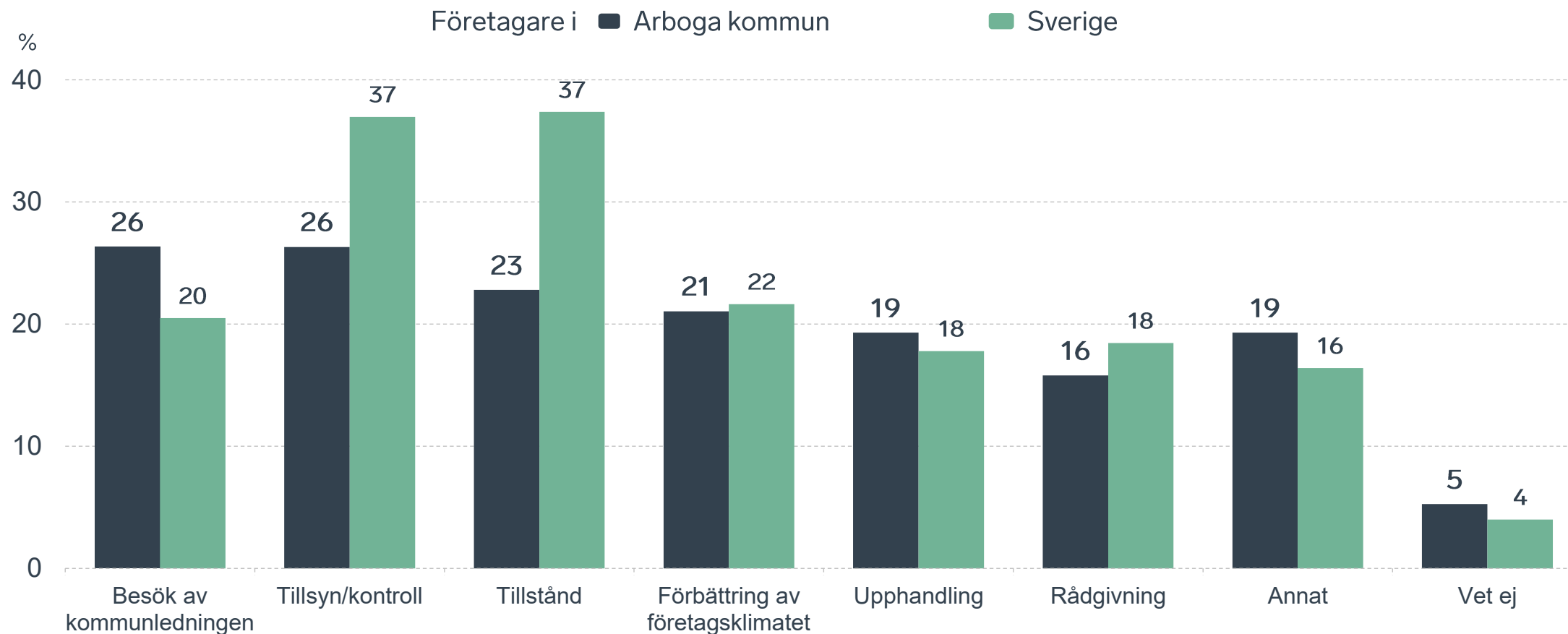
av företagen har haft **kontakt med kommunen** det senaste året.



Kontakter med kommunen senaste året

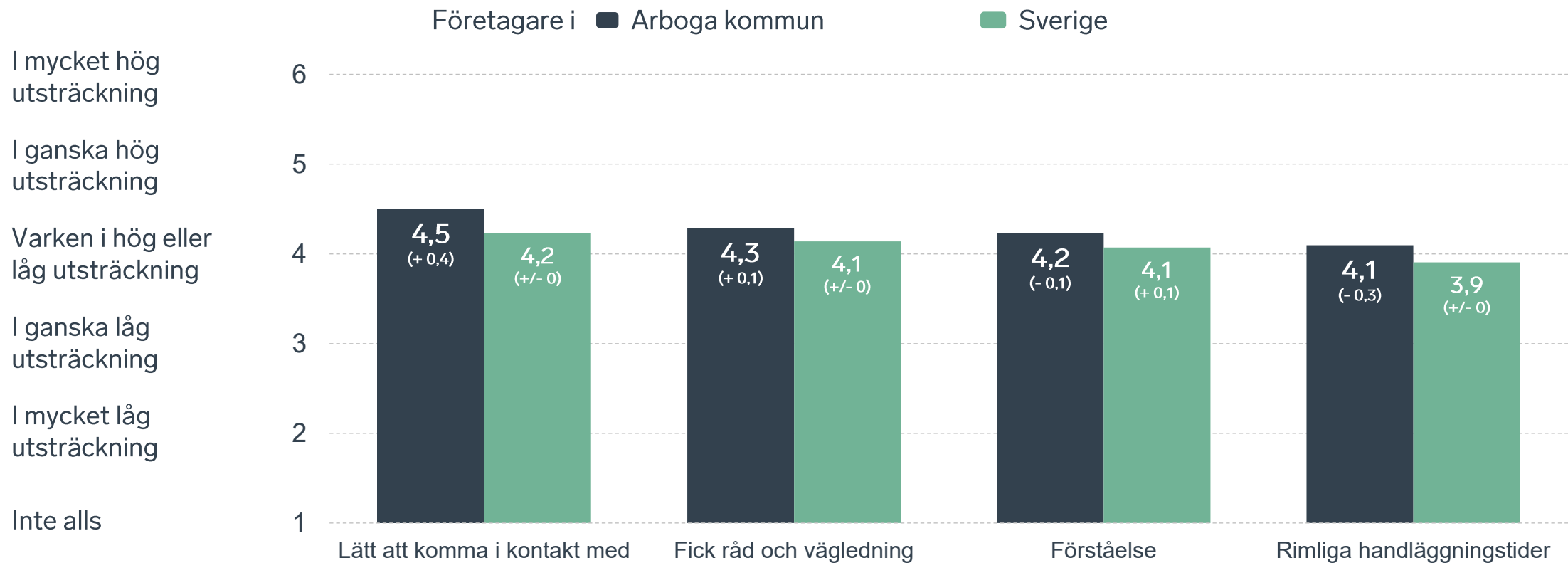


Det här gällde kontakten med kommunen



Bas: Företag som uppger att de haft kontakt med kommunen.

Så fungerar kontakten om tillstånd, tillsyn och kontroll



Bas: Företag som uppger att de haft kontakt med kommunen angående tillståndsgivning, tillsyn eller kontroll det senaste året

Alla enkätfrågor för Arboga kommun

Enkätfråga	Företagens betyg 2026	Jämfört med företagens betyg 2025	Jämfört med 5 år	Jämfört med Sverige
Sammanfattande omdöme	3,7	- 0,1	+ 0,2	+ 0,2
Infrastrukturen till och från kommunen	4,2	+ 0,2	-	+ 0,7
Konkurrens från kommunens verksamheter*	4,0	+ 0,4	+ 0,6	+ 0,3
Påverkan av brottslighet/otrygghet*	3,9	+ 0,1	+ 0,5	- 0,1
Kommunpolitikernas attityder	3,7	+ 0,1	+ 0,3	+ 0,2
Det lokala vägnätets framkomlighet och underhåll	3,6	- 0,1	-	+ 0,2
Tjänstepersoners attityder	3,6	+/- 0	+ 0,3	+ 0,3
Kommunens service och bemötande	3,6	+/- 0	+ 0,3	+ 0,2
Dialog med kommunen i viktiga frågor för företagen**	3,4	+ 0,1	+ 0,3	+ 0,2
Kommunens information i frågor som berör företaget**	3,3	+ 0,3	+ 0,1	+ 0,2
Upphandling	3,2	+ 0,4	+ 0,5	+ 0,4
Skolans samarbete med de lokala företagen**	3,1	- 0,2	+ 0,3	- 0,2
Tillgång till relevant kompetens	2,9	+/- 0	- 0,1	- 0,1

Företagarnas betyg sätts på skalan: 1 = Dåligt 2 = Inte helt godtagbart 3 = Godtagbart 4 = Bra 5 = Mycket bra 6 = Utmärkt

*Skala: 1 = I mycket hög utsträckning 2 = I ganska hög utsträckning 3 = I varken hög eller låg utsträckning 4 = I ganska liten utsträckning 5 = I mycket liten utsträckning 6 = Inte alls

** Innan 2025 var svarsalternativen "Skolans kontakt med det lokala näringslivet", "Dialog mellan företag och kommunens beslutsfattare" respektive "Kommunens information till företagen"

Alla enkätfrågor för Arboga kommun

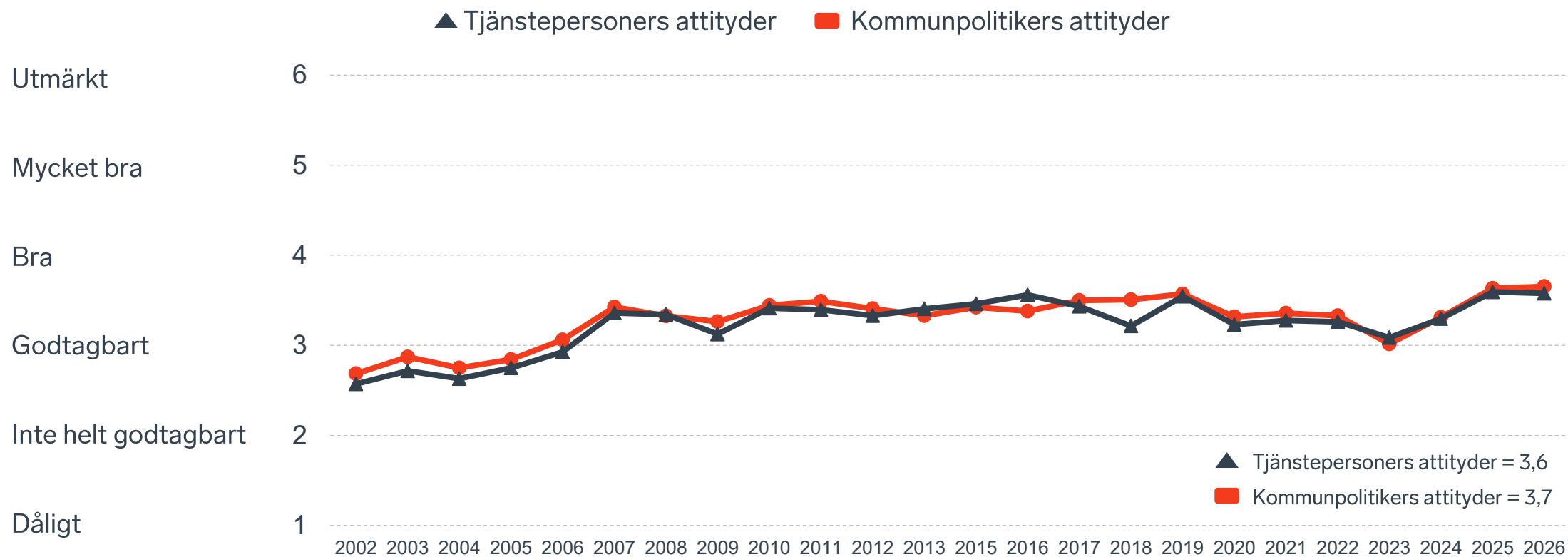
Enkätfråga	Företagens betyg 2026	Jämfört med företagens betyg 2025	Rankingplacering 2026	Förändring ranking från 2025
Total Rank	-	-	122	- 17
Sammanfattande omdöme	3,7	- 0,1	99	- 25
Infrastrukturen till och från kommunen	4,2	+ 0,2	-	-
Konkurrens från kommunens verksamheter*	4,0	+ 0,4	56	+ 120
Påverkan av brottslighet/otrygghet*	3,9	+ 0,1	193	- 19
Kommunpolitikernas attityder	3,7	+ 0,1	106	- 15
Det lokala vägnätets framkomlighet och underhåll	3,6	- 0,1	66	- 27
Tjänstepersoners attityder	3,6	+/- 0	99	- 21
Kommunens service och bemötande	3,6	+/- 0	100	- 20
Dialog med kommunen i viktiga frågor för företagen**	3,4	+ 0,1	99	+ 10
Kommunens information i frågor som berör företaget**	3,3	+ 0,3	113	+ 45
Upphandling	3,2	+ 0,4	55	+ 68
Skolans samarbete med de lokala företagen**	3,1	- 0,2	-	-
Tillgång till relevant kompetens	2,9	+/- 0	152	- 30

Företagarnas betyg sätts på skalan: 1 = Dåligt 2 = Inte helt godtagbart 3 = Godtagbart 4 = Bra 5 = Mycket bra 6 = Utmärkt

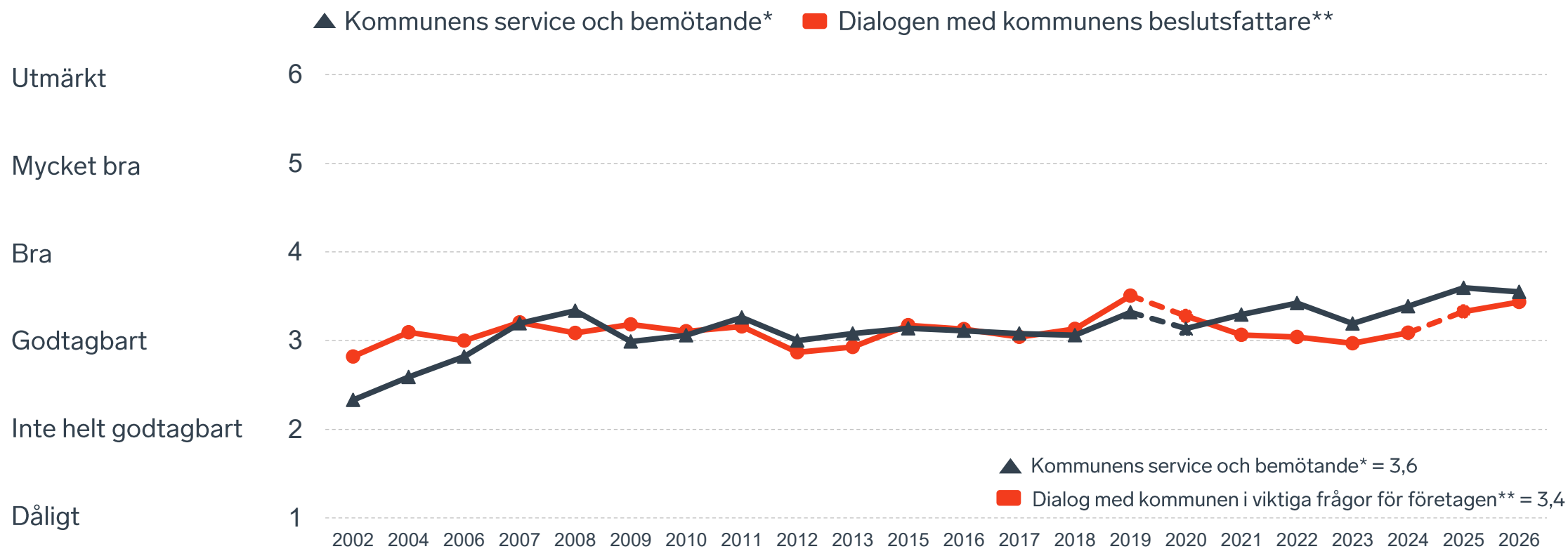
*Skala: 1 = I mycket hög utsträckning 2 = I ganska hög utsträckning 3 = I varken hög eller låg utsträckning 4 = I ganska liten utsträckning 5 = I mycket liten utsträckning 6 = Inte alls

** Innan 2025 var svarsalternativen "Skolans kontakt med det lokala näringslivet", "Dialog mellan företag och kommunens beslutsfattare" respektive "Kommunens information till företagen"

Kommunens attityder till företagande



Kommunens service och dialog



*Frågan omformulerades 2020

** Frågan omformulerades 2020 och 2025

14 %

av företagen upplever att
brottslighet och otrygghet
påverkar dem negativt.

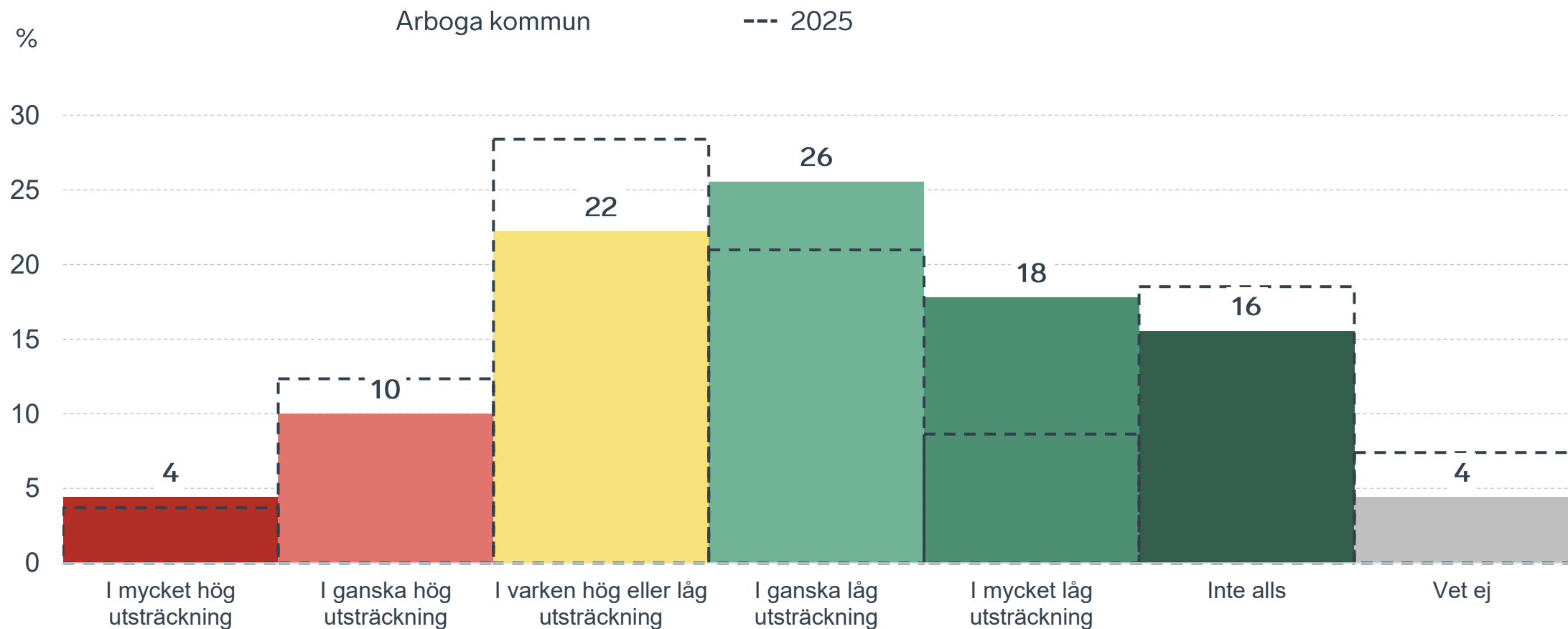
POLIS AVSPÄRRAT
POLICE - DO NOT CROSS

POLIS AVSPÄRRAT
POLICE - DO NOT CROSS

POLIS AVSPÄRRAT
POLICE - DO NOT CROSS

Påverkan av brottslighet/otrygghet

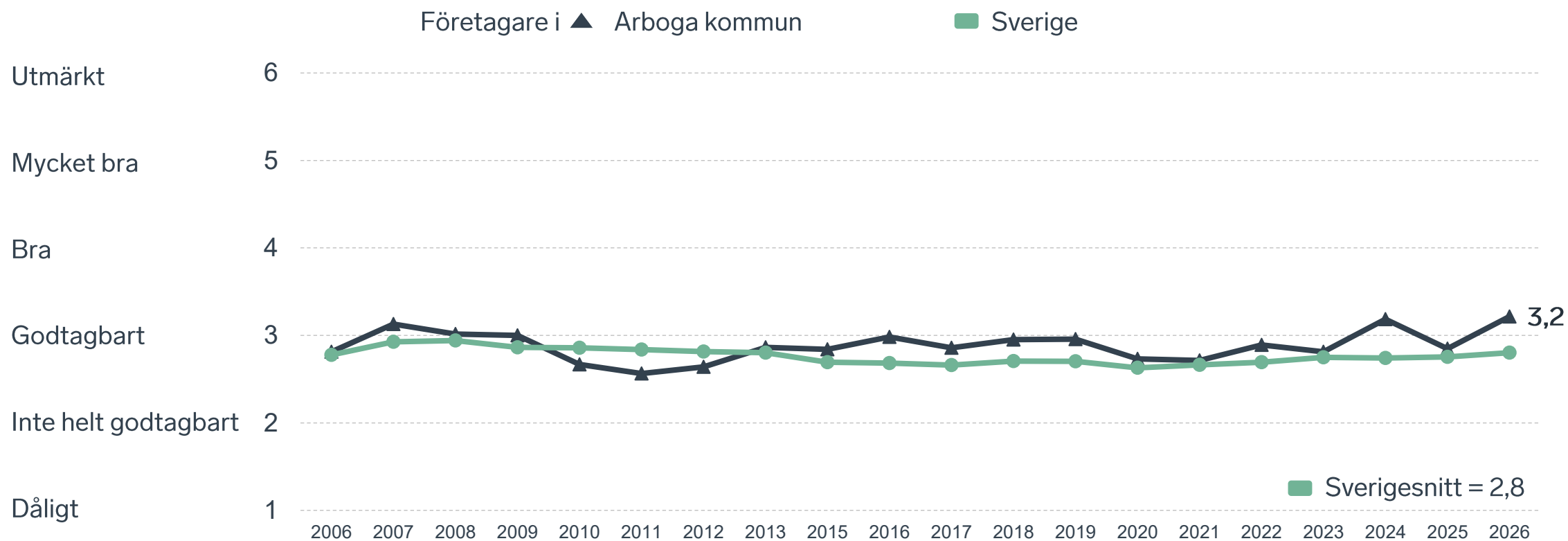
Fördelat på olika svarsalternativ, 2026 samt 2025



16 %

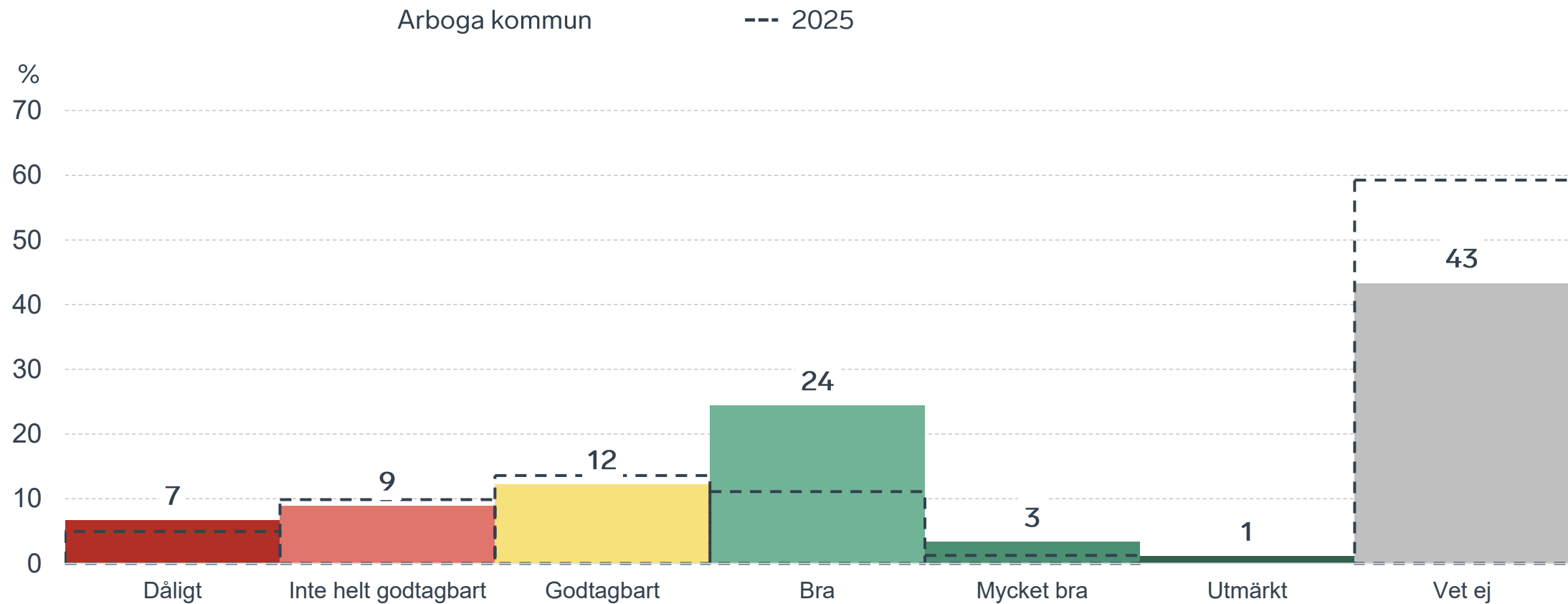
av företagen
upplever att
**kommunens
upphandling**
är bristfällig.

Kommunens upphandling



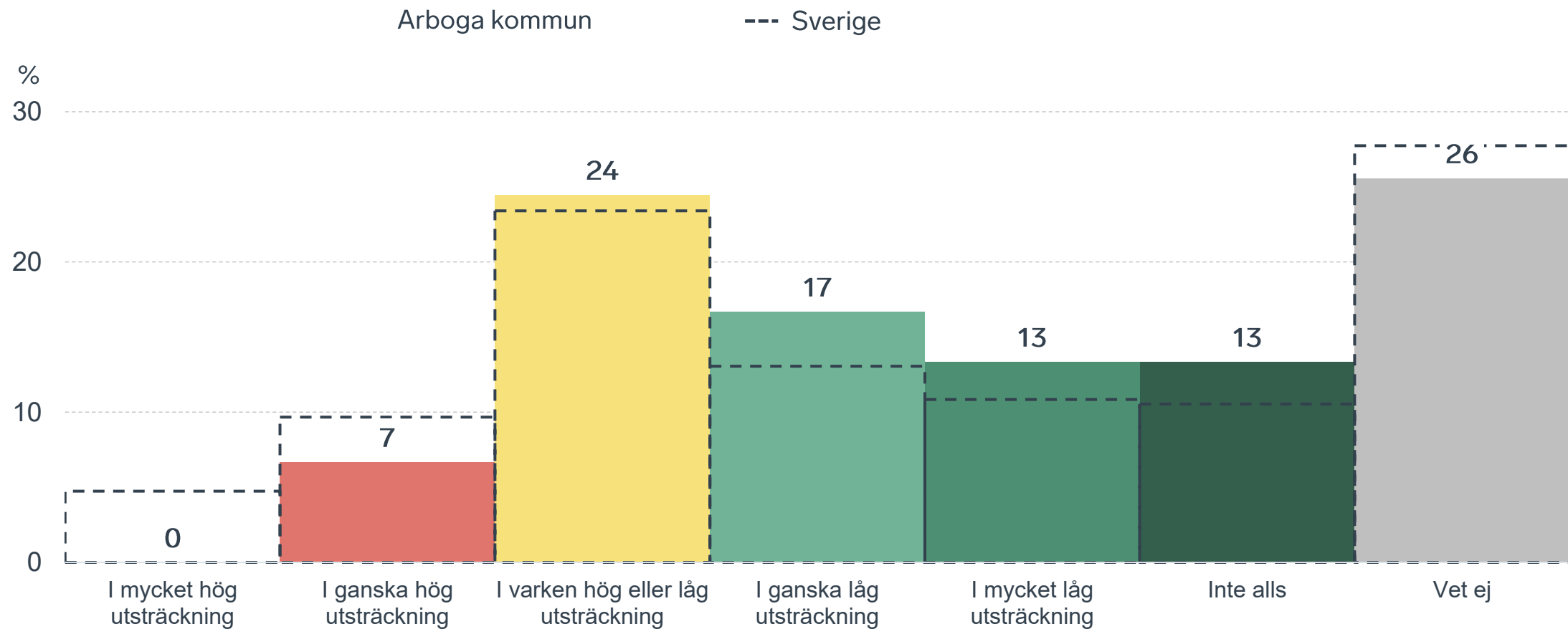
Kommunens upphandling

Fördelat på olika svarsalternativ, 2026 samt 2025



Konkurrens från kommunens verksamheter

Kommunen jämfört med Sverigesnittet

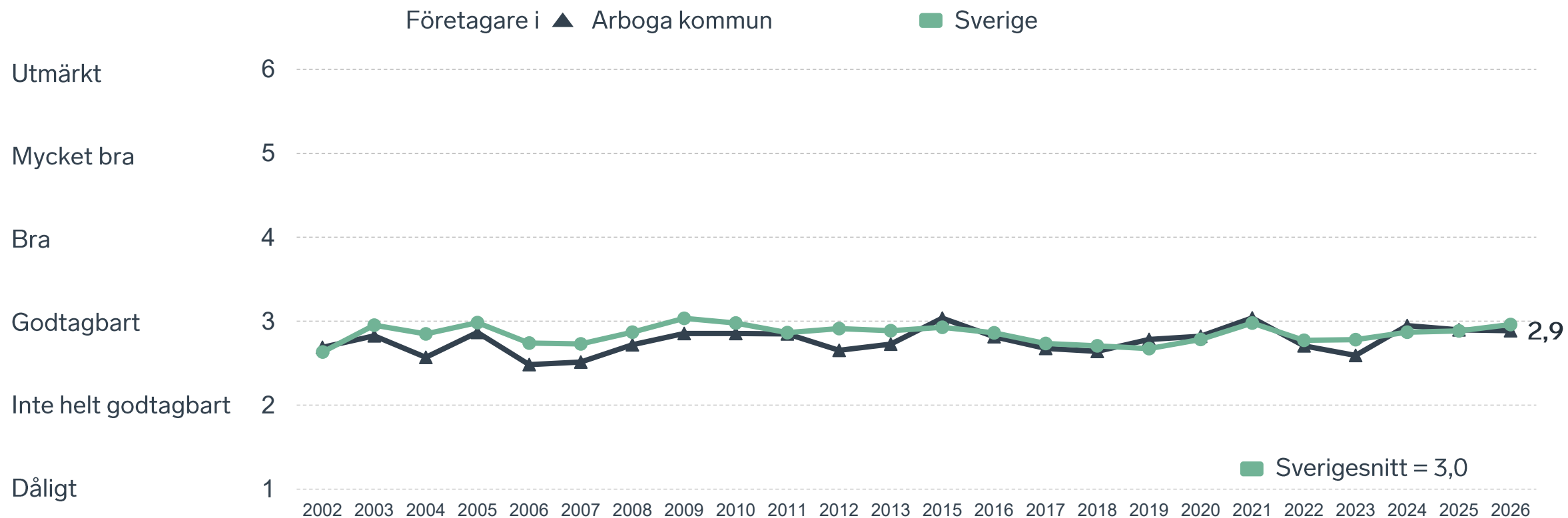




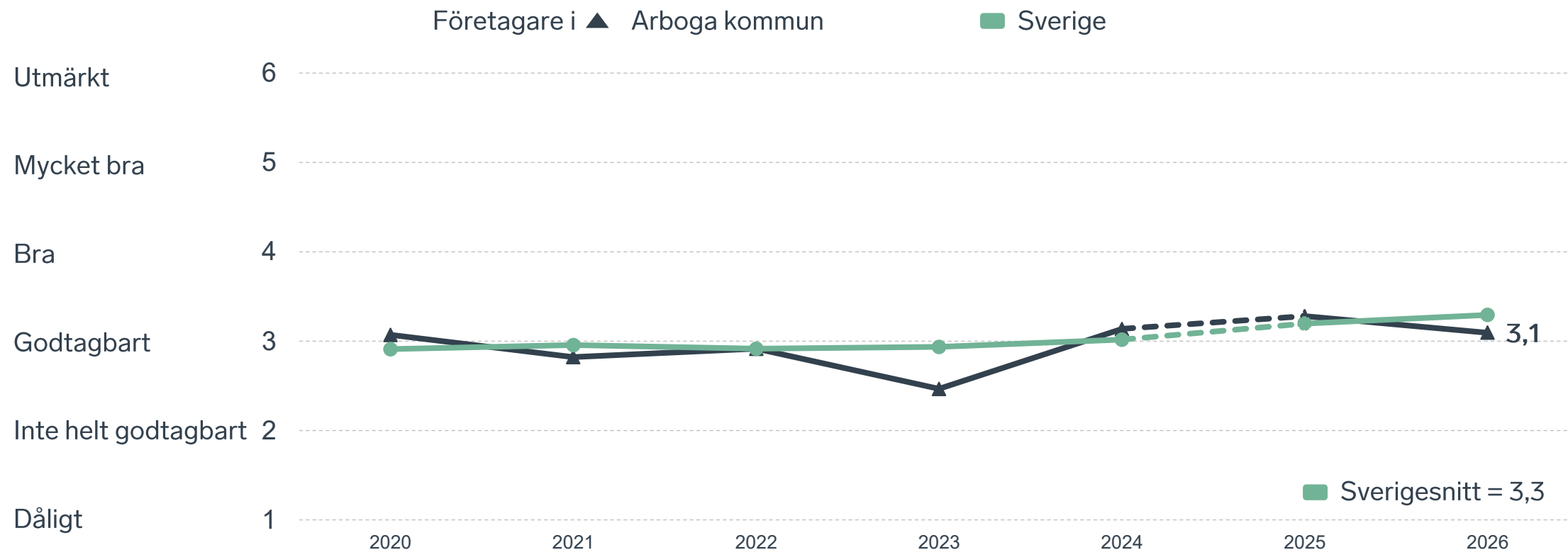
33 %

av företagen upplever att **kompetensförsörjningen** fungerar dåligt eller inte helt godtagbart.

Tillgång till medarbetare med relevant kompetens



Skolans samarbete med de lokala företagen



Not: Frågan omformulerades 2025

Så kan företagsklimatet förbättras

Företagens högst prioriterade åtgärder

1

Lägre kommunalskatt (36 %)

2

Fler som går en yrkesutbildning (35 %)

3

Bättre dialog mellan kommunen och företagen (31 %)

4

Minskad brottslighet och ökad trygghet (30 %)

5

Bättre förståelse för företagande hos kommunens beslutsfattare (30 %)



 } 5 JAN - 31 MARS 2026
Enkätundersökning


 28 MAJ 2026

 } Enkät- och ranking-
resultatet släpps



 } Dialoger som pågår
under hela året



Enkät + statistik = ranking.

Varje år mäter Svenskt Näringsliv drygt 30 000 företags upplevelser av att driva företag i sina respektive kommuner. Svaren från enkäten ger en bild av hur företagsklimatet uppfattas av företagen. Dessa räknas samman med fem statistikfaktorer till en ranking som gör det möjligt att jämföra Sveriges 290 kommuner.

www.foretagsklimat.se



Rankingens olika delar



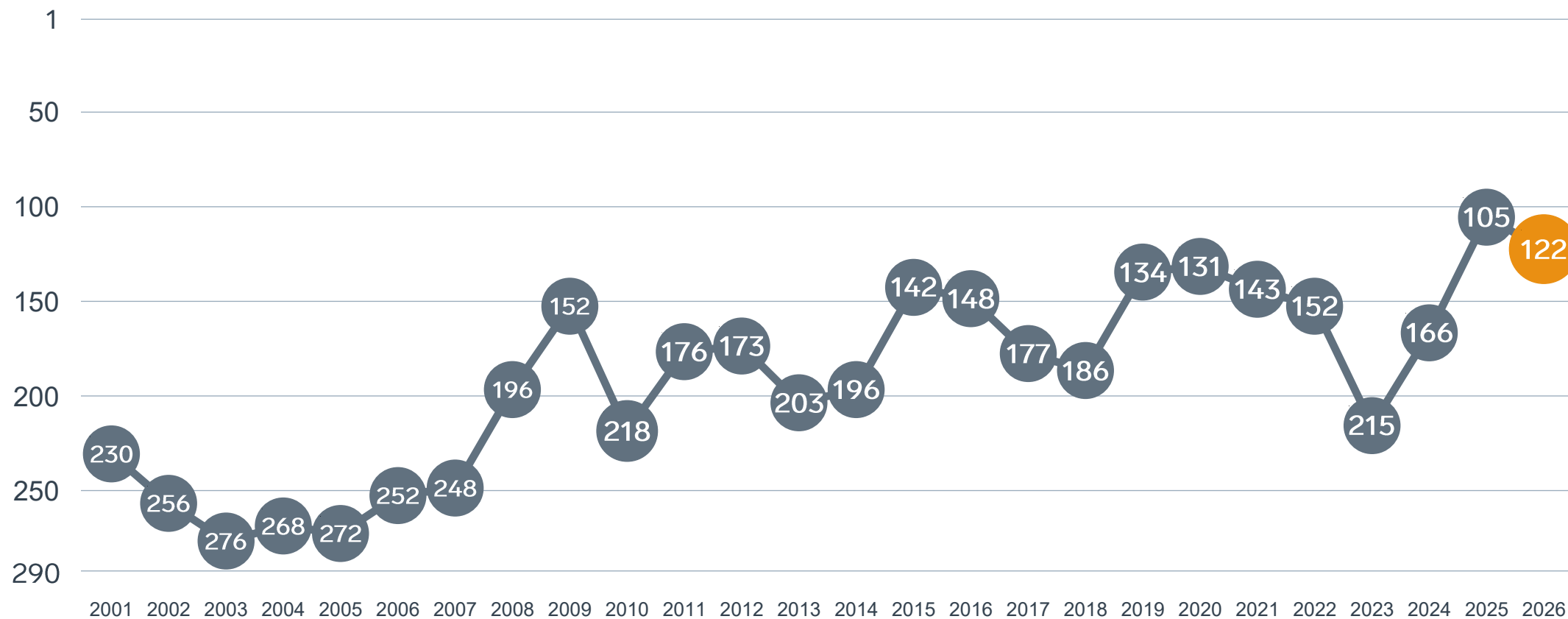
Enkät svar

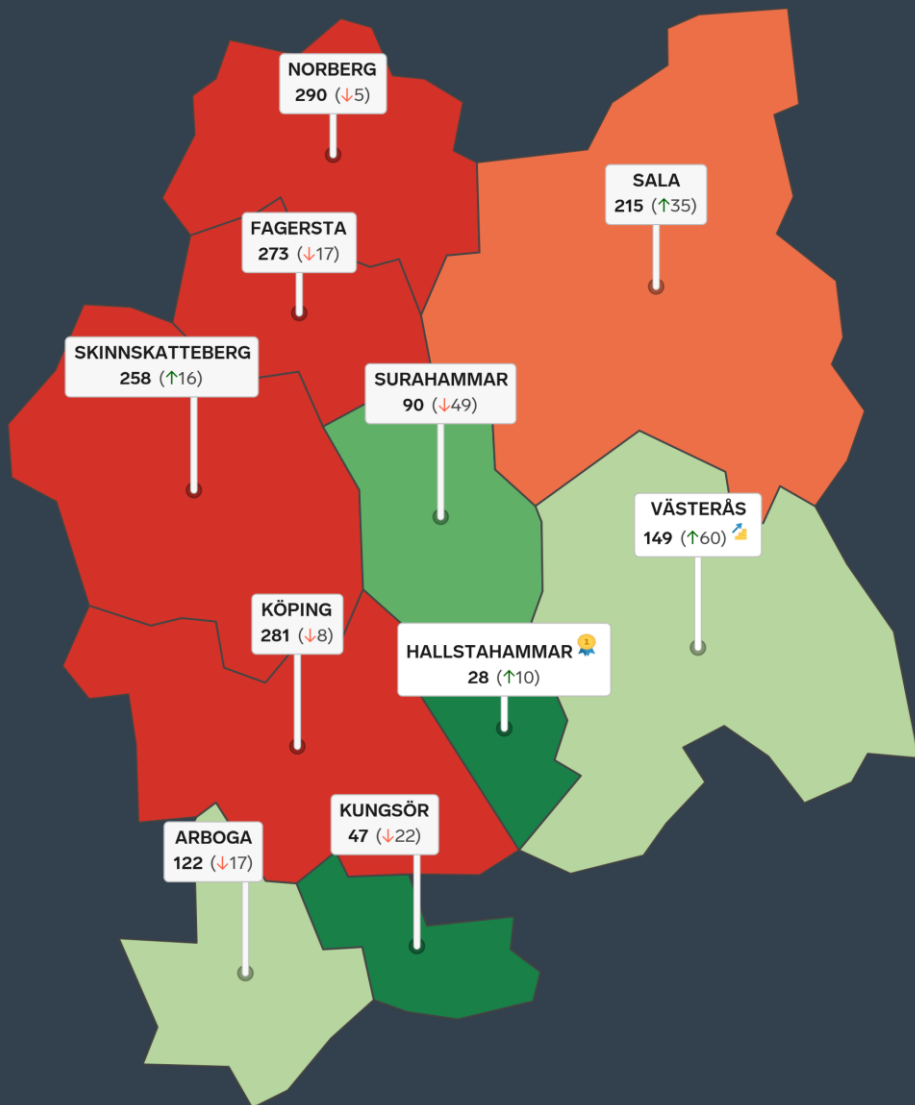
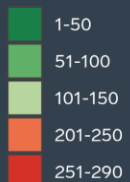
1. Sammanfattande omdöme (1/3)
- 2a. Kommunens service och bemötande (1/9)
- 2b. Tillgång till medarbetare med relevant kompetens (1/18)
- 2c. Kommunala politikernas attityder (1/36)
- 2d. Tjänstepersoners attityder (1/36)
- 2e. Kommunens upphandling (1/54)
- 2f. Konkurrens från kommunens verksamheter (1/54)
- 2g. Negativ påverkan av brottslighet/otrygghet (1/54)
- 2h. Lokala vägnätets framkomlighet och underhåll (1/54)
- 2i. Kommunens information till företagen (1/54)
- 2j. Dialog med kommunens beslutsfattare (1/54)

Statistikfaktorer (från SCB)

- 3a. Marknadsförsörjning 2025 (1/15)
- 3b. Kommunalskatt 2026 (1/15)
- 3c. Inköp från externa leverantörer 2024 (1/15)
- 3d. Jobb i kommunen 2024 (1/15)
- 3e. Andel företagare 2025 (1/15)

Rankingutveckling Arboga kommun





Alla kommuner i Västmanlands län

- Bästa kommun:** Hallstahammar
- Största förbättring:** Västerås
- Största förbättring på fem år:** Surahammar

Alla kommuner i Västmanlands län

Kommun	Ranking 2026	Förändring från 2025
Hallstahammar	28	↗ 10
Kungsör	47	↘ 22
Surahammar	90	↘ 49
Arboga	122	↘ 17
Västerås	149	↗ 60
Sala	215	↗ 35
Skinnskatteberg	258	↗ 16
Fagersta	273	↘ 17
Köping	281	↘ 8
Norberg	290	↘ 5

Alla kommuner i Västmanlands län

Kommun	Ranking 2026	Förändring från 2025	Kommungrupp	Ranking i kommungrupp	Bästa kommun i kommungrupp
Hallstahammar	28	↗ 10	4	7 (av 63)	Höganäs
Kungsör	47	↘ 22	7	10 (av 51)	Vårgårda
Surahammar	90	↘ 49	4	19 (av 63)	Höganäs
Arboga	122	↘ 17	7	23 (av 51)	Vårgårda
Västerås	149	↗ 60	3	9 (av 23)	Trollhättan
Sala	215	↗ 35	4	53 (av 63)	Höganäs
Skinnskatteberg	258	↗ 16	7	45 (av 51)	Vårgårda
Fagersta	273	↘ 17	7	46 (av 51)	Vårgårda
Köping	281	↘ 8	5	22 (av 24)	Munkfors
Norberg	290	↘ 5	7	51 (av 51)	Vårgårda

Alla enkätfrågor

Arboga kommun

Enkätfråga	2017	2018	2019	2020	2021	2022	2023	2024	2025	2026	Förändring
Sammanfattande omdöme	130	157	114	90	116	128	188	160	74	99	↘ 25
Upphandling	-	-	-	106	134	85	118	35	123	55	↗ 68
Konkurrens från kommunens verksamheter	243	230	223	226	249	220	202	128	176	56	↗ 120
Lokala vägnätets framkomlighet och underhåll*	-	-	-	-	-	-	-	-	39	66	↘ 27
Dialogen med kommunen	-	-	-	66	120	130	171	138	109	99	↗ 10
Tjänstepersoner attityder	101	169	85	110	114	128	183	128	78	99	↘ 21
Kommunens service och bemötande	125	154	88	150	127	90	171	124	80	100	↘ 20
Kommunala politikernas attityder	114	127	109	125	119	135	224	157	91	106	↘ 15
Information till företagen	-	-	-	98	106	114	172	191	158	113	↗ 45
Tillgång till relevant kompetens	174	174	80	125	103	165	220	100	122	152	↘ 30
Påverkan av brottslighet/otrygghet	-	-	-	214	236	204	142	191	174	193	↘ 19

Alla statistikfaktorer

Arboga kommun

Faktor	2017	2018	2019	2020	2021	2022	2023	2024	2025	2026	Förändring
Kommunalskatt	165	162	154	133	132	130	128	120	119	119	— 0
Jobb i kommunen	-	-	-	159	166	196	195	194	187	185	↗ 2
Marknadsförsörjning	198	190	189	196	176	182	179	178	180	186	↘ 6
Andel företagare*	-	-	-	-	-	-	-	-	200	198	↗ 2
Inköp från externa leverantörer	218	176	230	224	252	251	252	239	263	263	— 0

* Ny rankinggrundande variabel 2025, ersätter Företagsamhet.

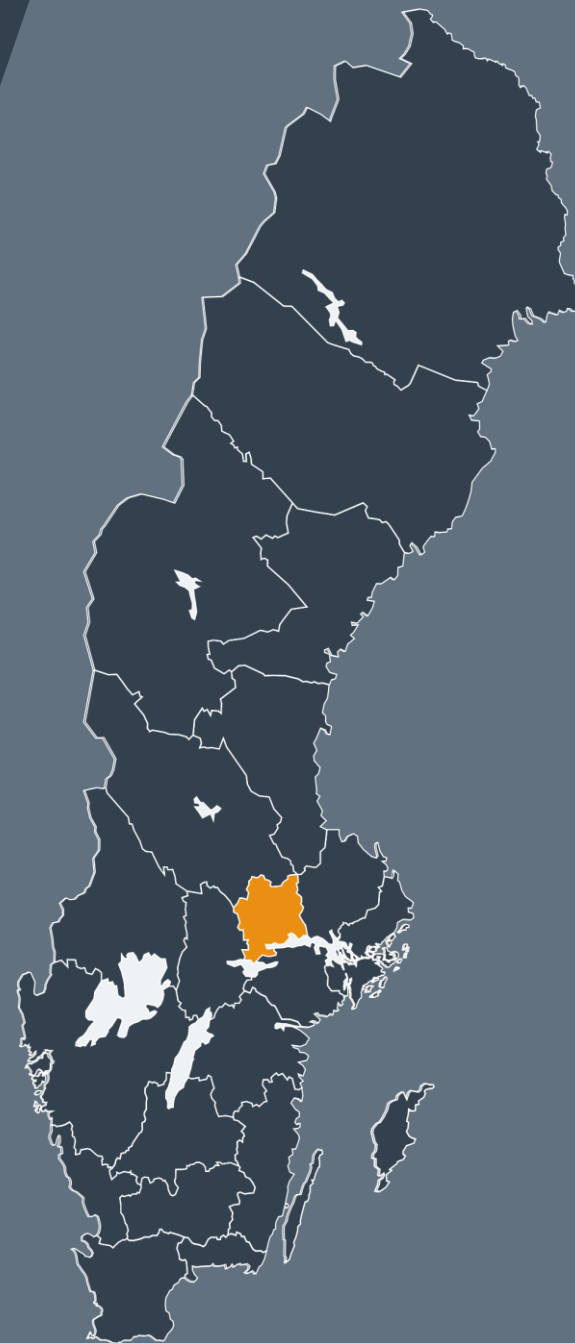


Lokalt
företagsklimat

Svenskt Näringsliv Västmanlands län

Regionchef: Kristin Lahed
kristin.lahed@svensktnaringsliv.se

LÄS MER PÅ [FORETAGSKLIMAT.SE](https://foretagsklimat.se)



SVENSKT NÄRINGSLIV

Alla enkätfrågor

Företagare i Arboga kommun

Enkätfråga	Företagare i kommunen	Företagare i länet	Företagare i Sverige
Sammanfattande omdöme	3,7	3,5	3,5
Infrastrukturen till och från kommunen	4,2	3,8	3,5
Konkurrens från kommunens verksamheter*	4,0	3,6	3,7
Påverkan av brottslighet/otrygghet*	3,9	3,8	4,0
Kommunpolitikernas attityder	3,7	3,4	3,5
Det lokala vägnätets framkomlighet och underhåll	3,6	3,5	3,4
Tjänstepersoners attityder	3,6	3,3	3,3
Kommunens service och bemötande	3,6	3,4	3,4
Dialog med kommunen i viktiga frågor för företagen**	3,4	3,3	3,2
Kommunens information i frågor som berör företaget**	3,3	3,1	3,1
Upphandling	3,2	2,7	2,8
Skolans samarbete med de lokala företagen**	3,1	3,0	3,3
Tillgång till relevant kompetens	2,9	2,8	3,0

Företagarnas betyg sätts på skalan: 1 = Dåligt 2 = Inte helt godtagbart 3 = Godtagbart 4 = Bra 5 = Mycket bra 6 = Utmärkt

*Skala: 1 = I mycket hög utsträckning 2 = I ganska hög utsträckning 3 = I varken hög eller låg utsträckning 4 = I ganska liten utsträckning 5 = I mycket liten utsträckning 6 = Inte alls

** Innan 2025 var svarsalternativen "Skolans kontakt med det lokala näringslivet", "Dialog mellan företag och kommunens beslutsfattare" respektive "Kommunens information till företagen"

Alla enkätfrågor

Företagare i Arboga kommun

Enkätfråga	2017	2018	2019	2020	2021	2022	2023	2024	2025	2026
Sammanfattande omdöme	3,4	3,4	3,5	3,6	3,5	3,5	3,3	3,4	3,8	3,7
Infrastrukturen till och från kommunen	-	-	-	-	-	-	-	-	4,0	4,2
Konkurrens från kommunens verksamheter*	3,5	3,6	3,7	3,5	3,4	3,4	3,5	3,7	3,6	4,0
Påverkan av brottslighet/otrygghet*	-	-	-	3,4	3,4	3,6	3,9	3,7	3,8	3,9
Kommunpolitikens attityder	3,5	3,5	3,6	3,3	3,4	3,3	3,0	3,3	3,6	3,7
Det lokala vägnätets framkomlighet och underhåll	-	-	-	-	-	-	-	-	3,7	3,6
Tjänstepersoner attityder	3,4	3,2	3,5	3,2	3,3	3,3	3,1	3,3	3,6	3,6
Kommunens service och bemötande	3,1	3,1	3,3	3,1	3,3	3,4	3,2	3,4	3,6	3,6
Dialog med kommunen i viktiga frågor för företagen**	3,0	3,1	3,5	3,3	3,1	3,0	3,0	3,1	3,3	3,4
Kommunens information i frågor som berör företaget**	3,0	2,9	3,3	3,1	3,2	3,2	3,0	2,9	3,0	3,3
Upphandling	2,9	3,0	3,0	2,7	2,7	2,9	2,8	3,2	2,8	3,2
Skolans samarbete med de lokala företagen**	3,8	3,7	3,8	3,1	2,8	2,9	2,5	3,1	3,3	3,1
Tillgång till relevant kompetens	2,7	2,6	2,8	2,8	3,0	2,7	2,6	2,9	2,9	2,9

Företagarnas betyg sätts på skalan: 1 = Dåligt 2 = Inte helt godtagbart 3 = Godtagbart 4 = Bra 5 = Mycket bra 6 = Utmärkt

*Skala: 1 = I mycket hög utsträckning 2 = I ganska hög utsträckning 3 = I varken hög eller låg utsträckning 4 = I ganska liten utsträckning 5 = I mycket liten utsträckning 6 = Inte alls

** Innan 2025 var svarsalternativen "Skolans kontakt med det lokala näringslivet", "Dialog mellan företag och kommunens beslutsfattare" respektive "Kommunens information till företagen"

Statistik

Arboga kommun

Variabel	Arboga kommun	Sverigesnitt
Folkmängd 2025 (förändring treårsbasis %)*	13 929 (-1,09 %)	36 620* (0,8 %)
Flyttnetto 2025 (län, övriga Sverige, utlandet)	-24 / 31 / 11	- / - / -
Andel högskoleutbildade 2025 (%)	30	41
Arbetslöshet 2025 (%)	7,3	6,9
Antal företag	1543	4666
Antal företag med minst en anställd	437	1152
Antal anställda i privata företag	3660	12853
Ung Företagsamhet 2025/2026 (%)	74	37
Marknadsförsörjning 2025 (%)	47	56
Entreprenader 2025 (%)	4,4	15,1
Kommunalskatt 2026	33,3	32,4
LFK-ranking 2026	122 (-17)	- (-)
Bästa placering i LFK-rankingen	105	-

* Median för Sverige 16 237