



Lokalt
företagsklimat



Företagsklimatet i Ånge kommun 2026

Om undersökningen i Ånge kommun

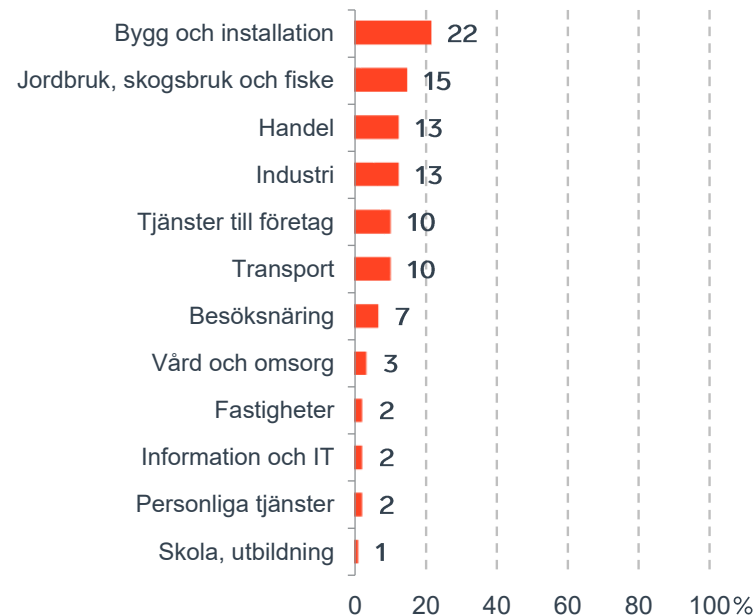


Antal enkäter: 200
 Antal svarande företag: 88
 Svarsfrekvens: 45 %

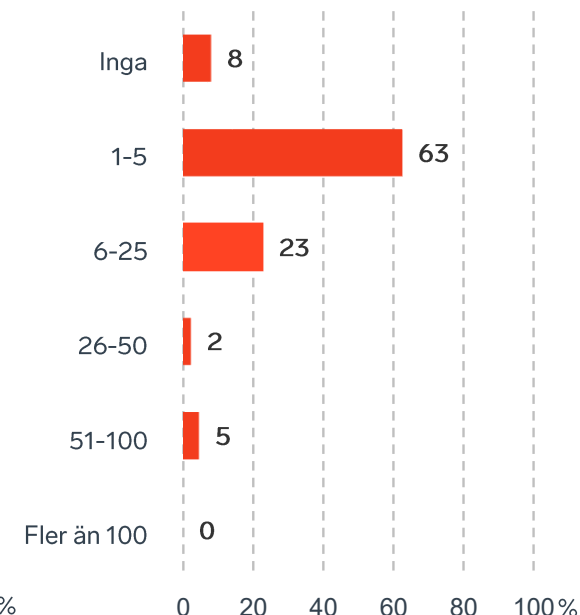


Andel medlemsföretag bland svarande: 38 %

Branschtillhörighet hos svarande företag



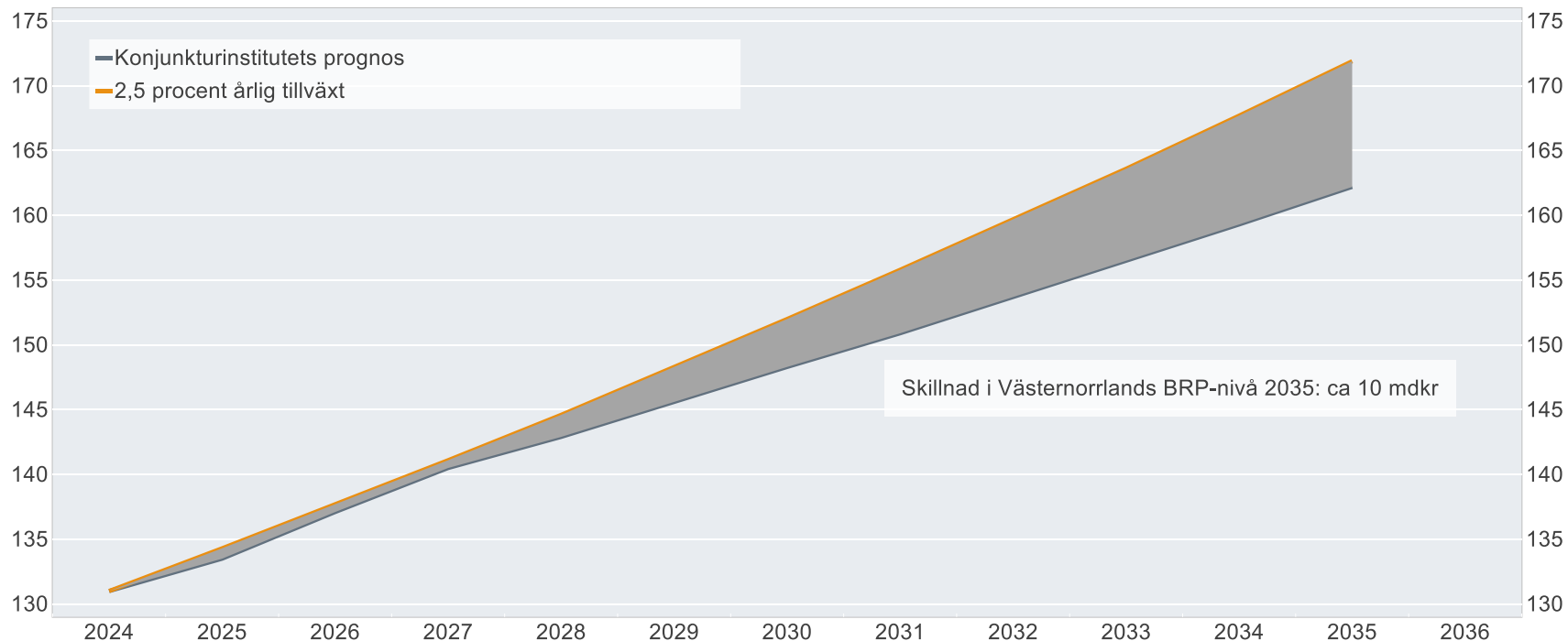
Antal anställda bland svarande företag



Ökat välstånd i Västernorrlands län om tillväxten är 2,5%

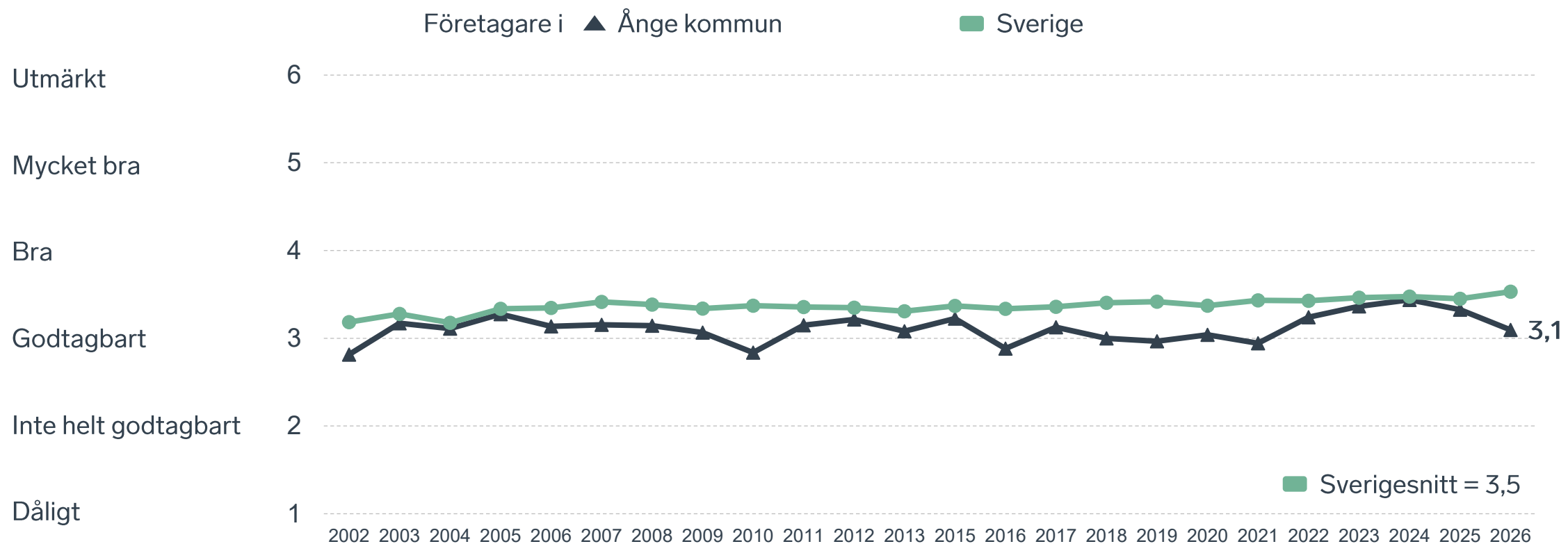
BRP-utvecklingen vid 2,5 procents årlig tillväxt jämfört med Konjunkturinstitutets prognos

Miljarder svenska kronor i 2024 års prisnivå

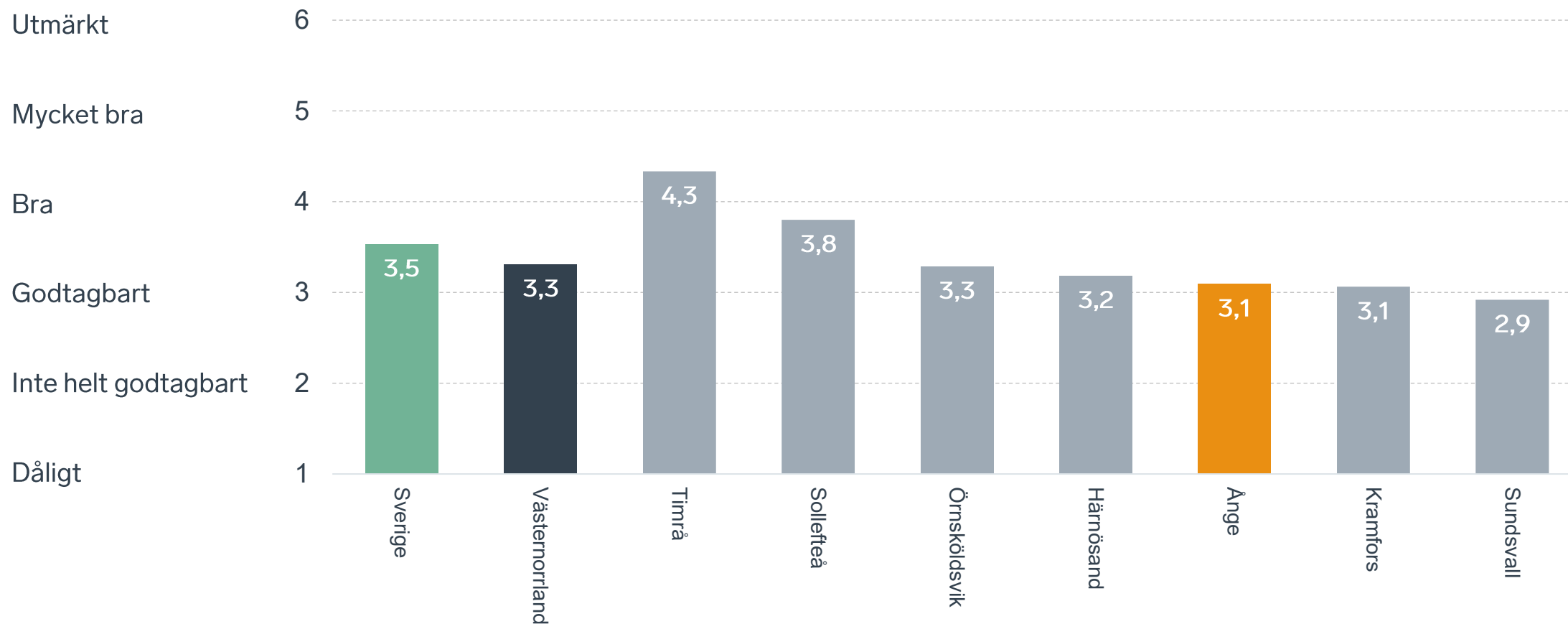


Anm.: Konjunkturinstitutets prognos från i mars 2025.
Källor: Svenskt Näringsliv, Konjunkturinstitutet och SCB.

Sammanfattande omdöme på företagsklimatet i kommunen

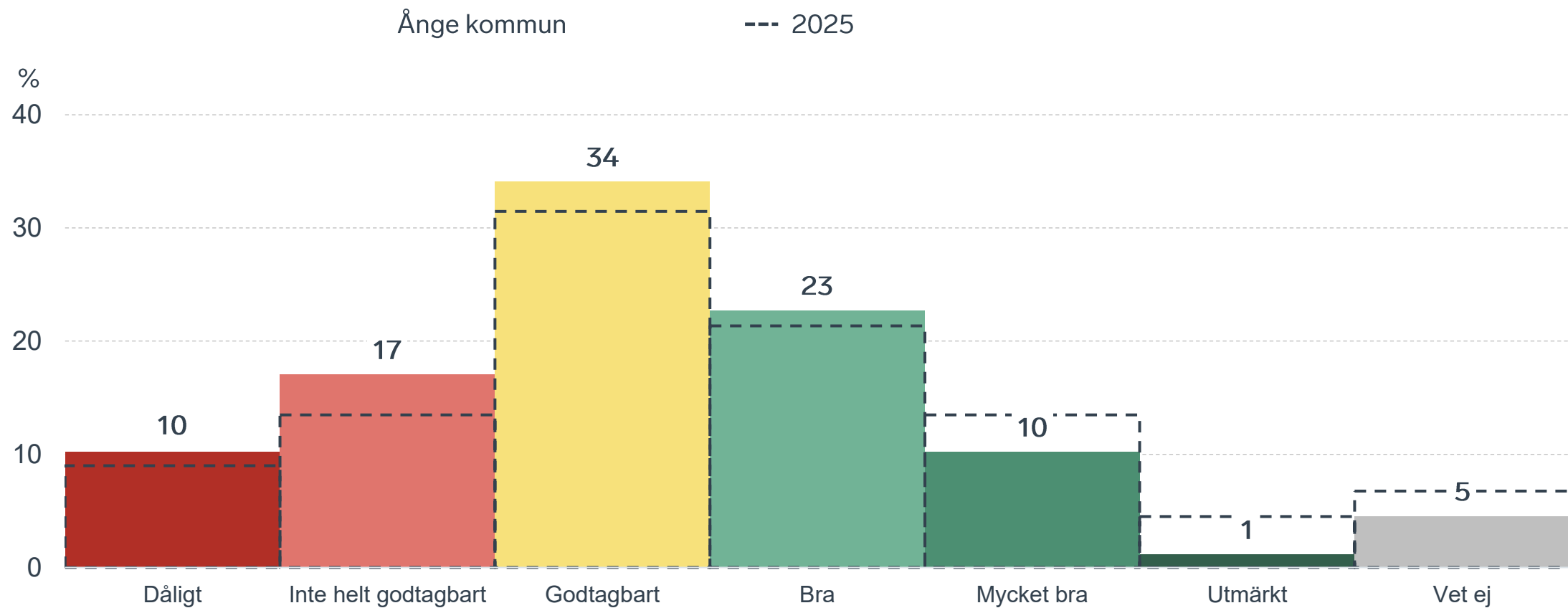


Sammanfattande omdöme på företagsklimatet i kommunen Västernorrland



Sammanfattande omdöme på företagsklimatet i kommunen

Fördelat på olika svarsalternativ, 2026 samt 2025

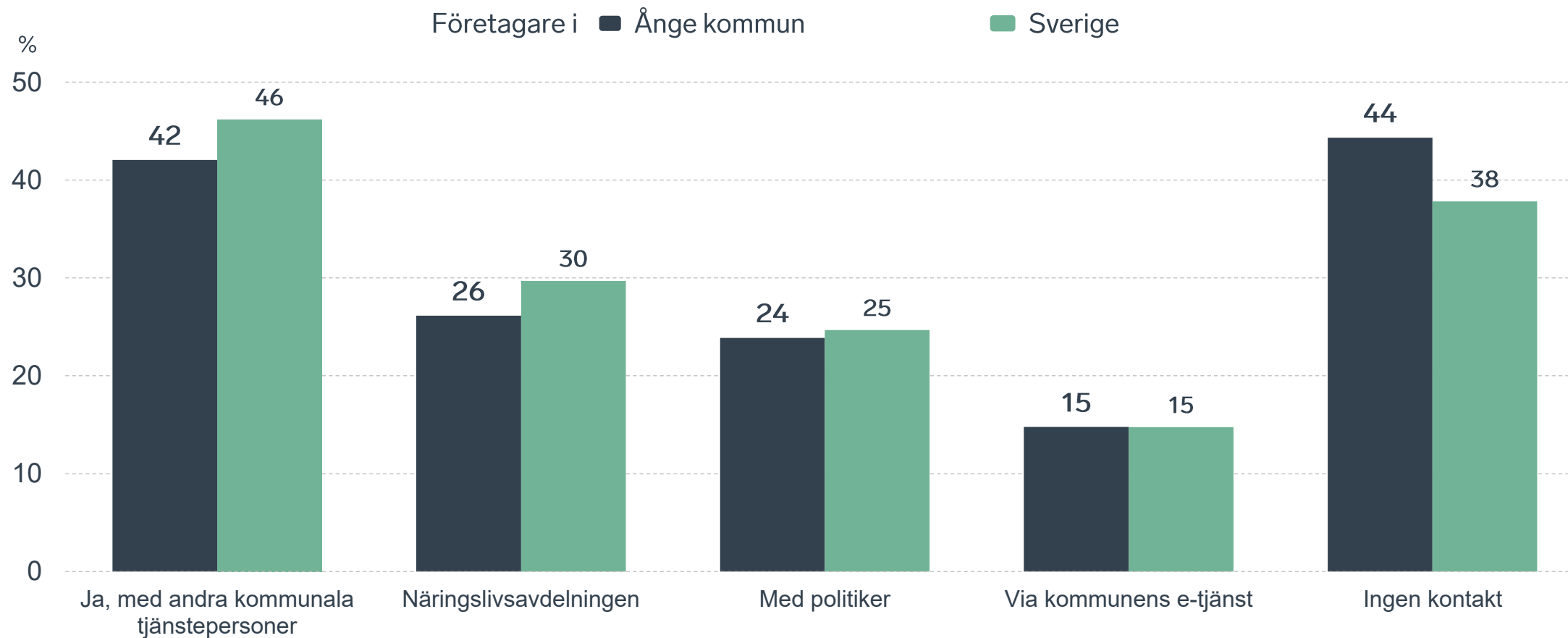


56 %

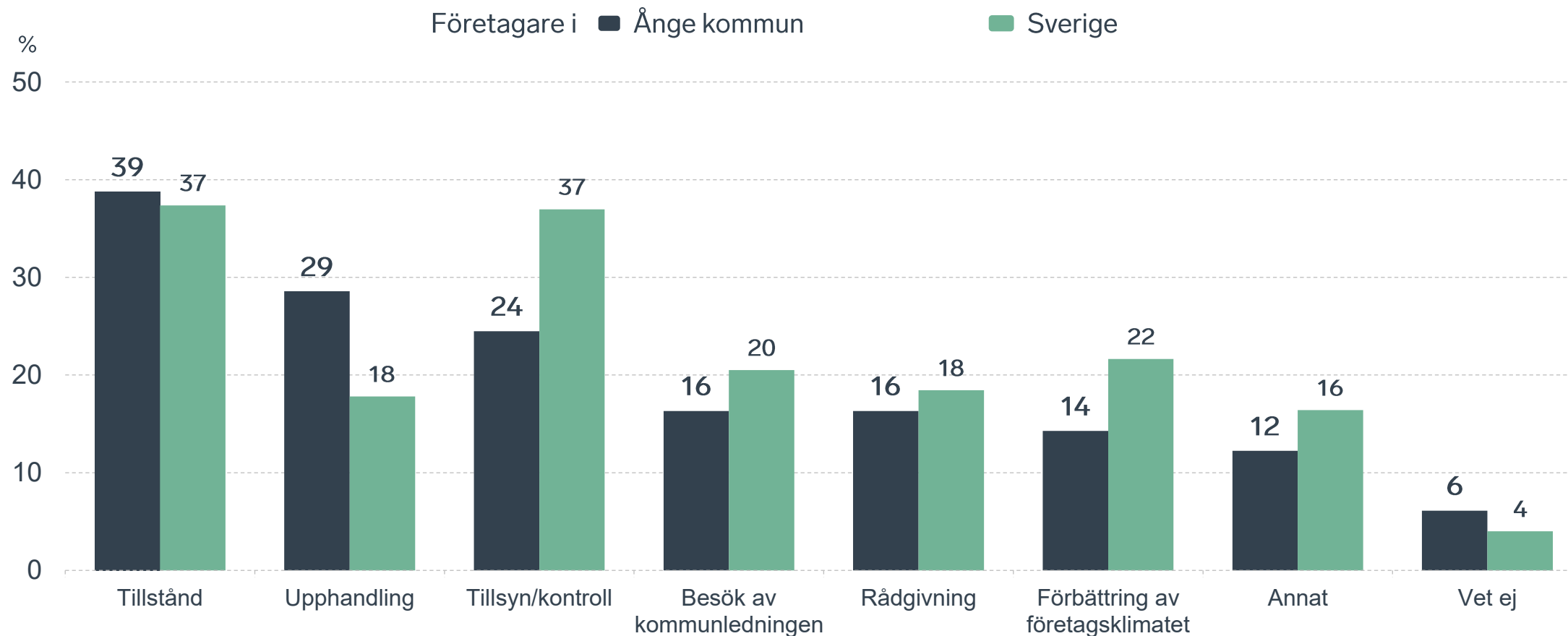
av företagen har haft **kontakt med kommunen** det senaste året.



Kontakter med kommunen senaste året

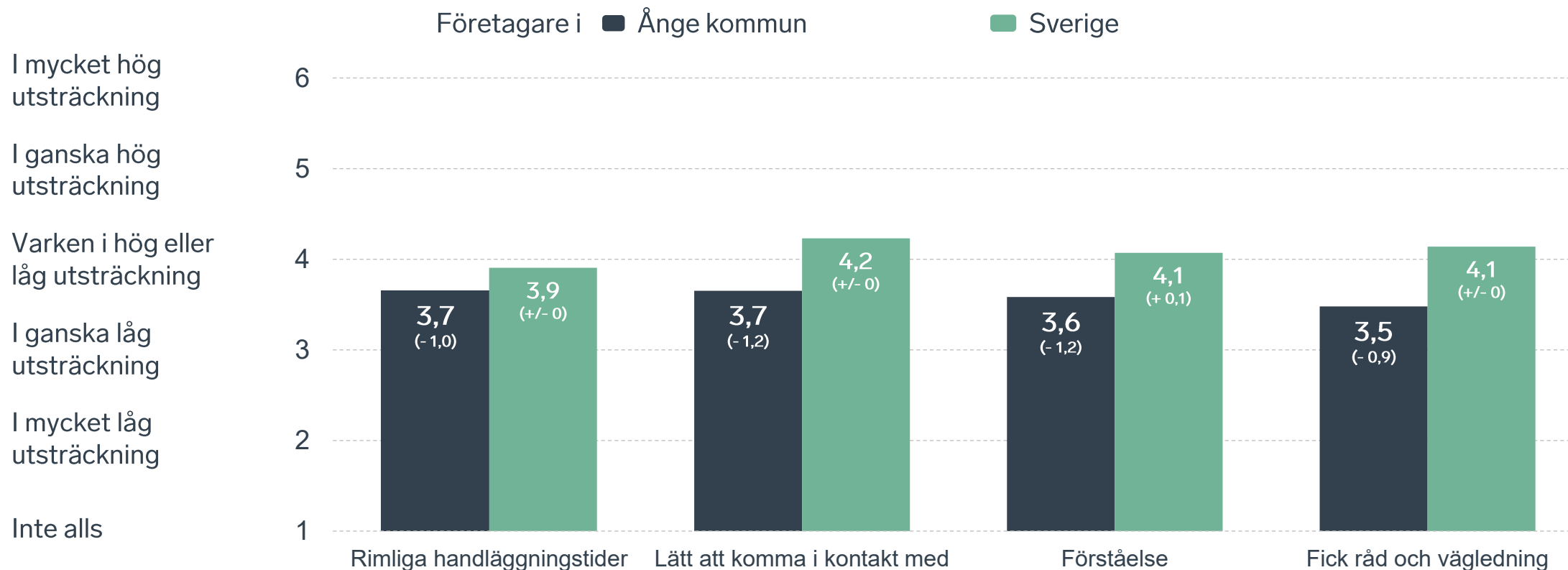


Det här gällde kontakten med kommunen



Bas: Företag som uppger att de haft kontakt med kommunen.

Så fungerar kontakten om tillstånd, tillsyn och kontroll



Bas: Företag som uppger att de haft kontakt med kommunen angående tillståndsgivning, tillsyn eller kontroll det senaste året

Alla enkätfrågor för Ånge kommun

Enkätfråga	Företagens betyg 2026	Jämfört med företagens betyg 2025	Jämfört med 5 år	Jämfört med Sverige
Sammanfattande omdöme	3,1	- 0,2	+ 0,2	- 0,4
Påverkan av brottslighet/otrygghet*	4,3	- 0,2	+ 0,2	+ 0,3
Konkurrens från kommunens verksamheter*	3,5	- 0,2	- 0,1	- 0,2
Kommunens service och bemötande	3,2	+/- 0	+ 0,2	- 0,2
Kommunpolitikernas attityder	3,2	+ 0,1	+ 0,2	- 0,3
Infrastrukturen till och från kommunen	3,1	- 0,1	-	- 0,4
Skolans samarbete med de lokala företagen**	3,0	- 0,1	+ 0,3	- 0,3
Tjänstepersoners attityder	3,0	- 0,1	+/- 0	- 0,3
Det lokala vägnätets framkomlighet och underhåll	2,9	- 0,2	-	- 0,5
Tillgång till relevant kompetens	2,7	+ 0,2	+/- 0	- 0,3
Kommunens information i frågor som berör företaget**	2,6	+/- 0	- 0,2	- 0,5
Dialog med kommunen i viktiga frågor för företagen**	2,6	- 0,1	+/- 0	- 0,6
Upphandling	2,3	- 0,2	- 0,4	- 0,5

Företagarnas betyg sätts på skalan: 1 = Dåligt 2 = Inte helt godtagbart 3 = Godtagbart 4 = Bra 5 = Mycket bra 6 = Utmärkt

*Skala: 1 = I mycket hög utsträckning 2 = I ganska hög utsträckning 3 = I varken hög eller låg utsträckning 4 = I ganska liten utsträckning 5 = I mycket liten utsträckning 6 = Inte alls

** Innan 2025 var svarsalternativen "Skolans kontakt med det lokala näringslivet", "Dialog mellan företag och kommunens beslutsfattare" respektive "Kommunens information till företagen"

Alla enkätfrågor för Ånge kommun

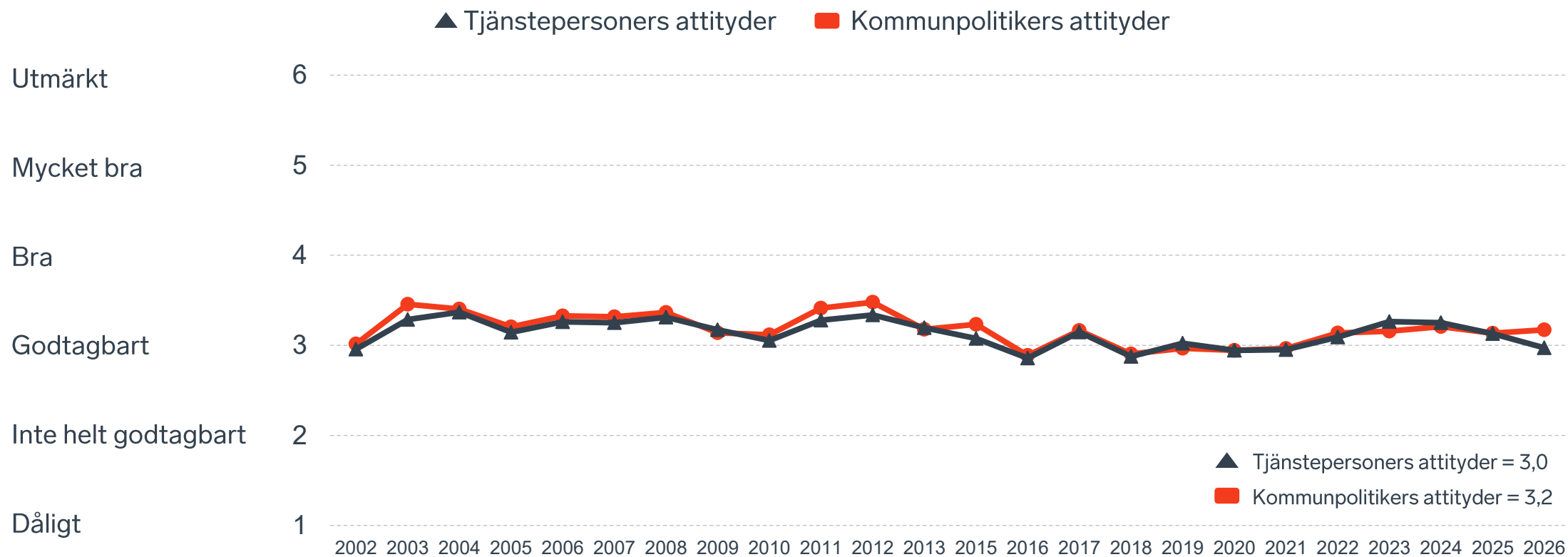
Enkätfråga	Företagens betyg 2026	Jämfört med företagens betyg 2025	Rankingplacering 2026	Förändring ranking från 2025
Total Rank	-	-	264	- 38
Sammanfattande omdöme	3,1	- 0,2	255	- 68
Påverkan av brottslighet/otrygghet*	4,3	- 0,2	90	- 52
Konkurrens från kommunens verksamheter*	3,5	- 0,2	210	- 54
Kommunens service och bemötande	3,2	+/- 0	196	- 19
Kommunpolitikernas attityder	3,2	+ 0,1	217	- 12
Infrastrukturen till och från kommunen	3,1	- 0,1	-	-
Skolans samarbete med de lokala företagen**	3,0	- 0,1	-	-
Tjänstepersoners attityder	3,0	- 0,1	242	- 47
Det lokala vägnätets framkomlighet och underhåll	2,9	- 0,2	260	- 52
Tillgång till relevant kompetens	2,7	+ 0,2	211	+ 55
Kommunens information i frågor som berör företaget**	2,6	+/- 0	273	- 3
Dialog med kommunen i viktiga frågor för företagen**	2,6	- 0,1	280	- 12
Upphandling	2,3	- 0,2	277	- 64

Företagarnas betyg sätts på skalan: 1 = Dåligt 2 = Inte helt godtagbart 3 = Godtagbart 4 = Bra 5 = Mycket bra 6 = Utmärkt

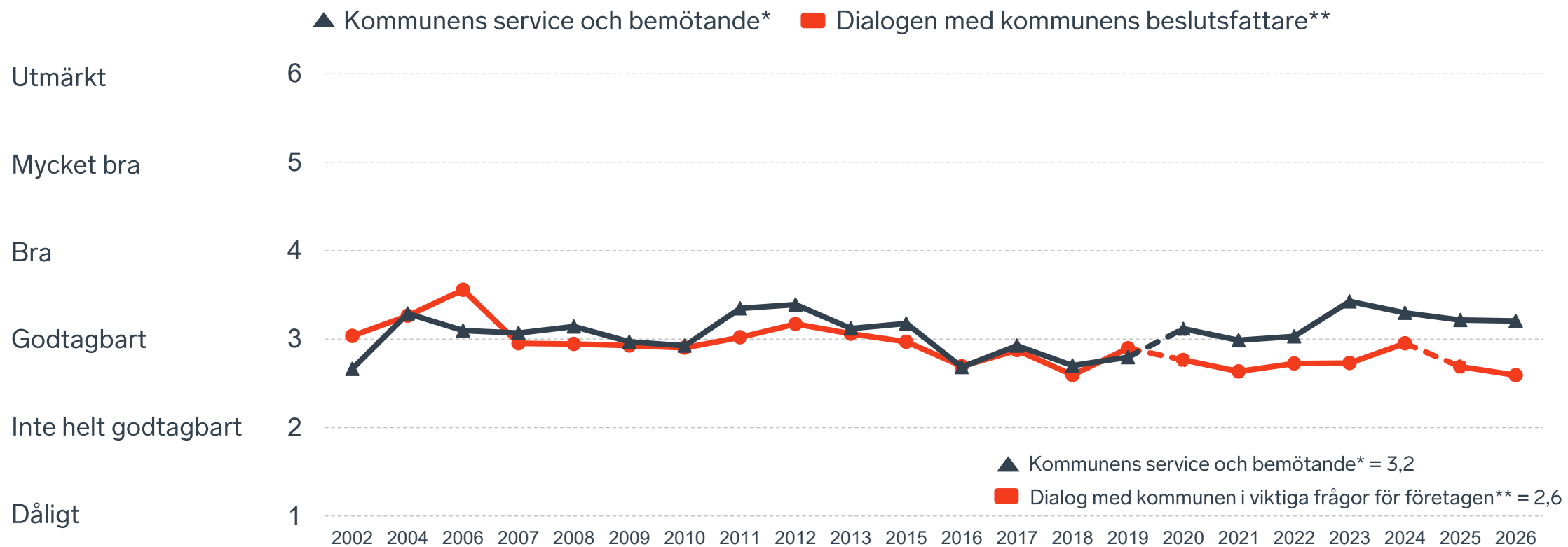
*Skala: 1 = I mycket hög utsträckning 2 = I ganska hög utsträckning 3 = I varken hög eller låg utsträckning 4 = I ganska liten utsträckning 5 = I mycket liten utsträckning 6 = Inte alls

** Innan 2025 var svarsalternativen "Skolans kontakt med det lokala näringslivet", "Dialog mellan företag och kommunens beslutsfattare" respektive "Kommunens information till företagen"

Kommunens attityder till företagande



Kommunens service och dialog



*Frågan omformulerades 2020

** Frågan omformulerades 2020 och 2025

8 %

av företagen upplever att
brottslighet och otrygghet
påverkar dem negativt.

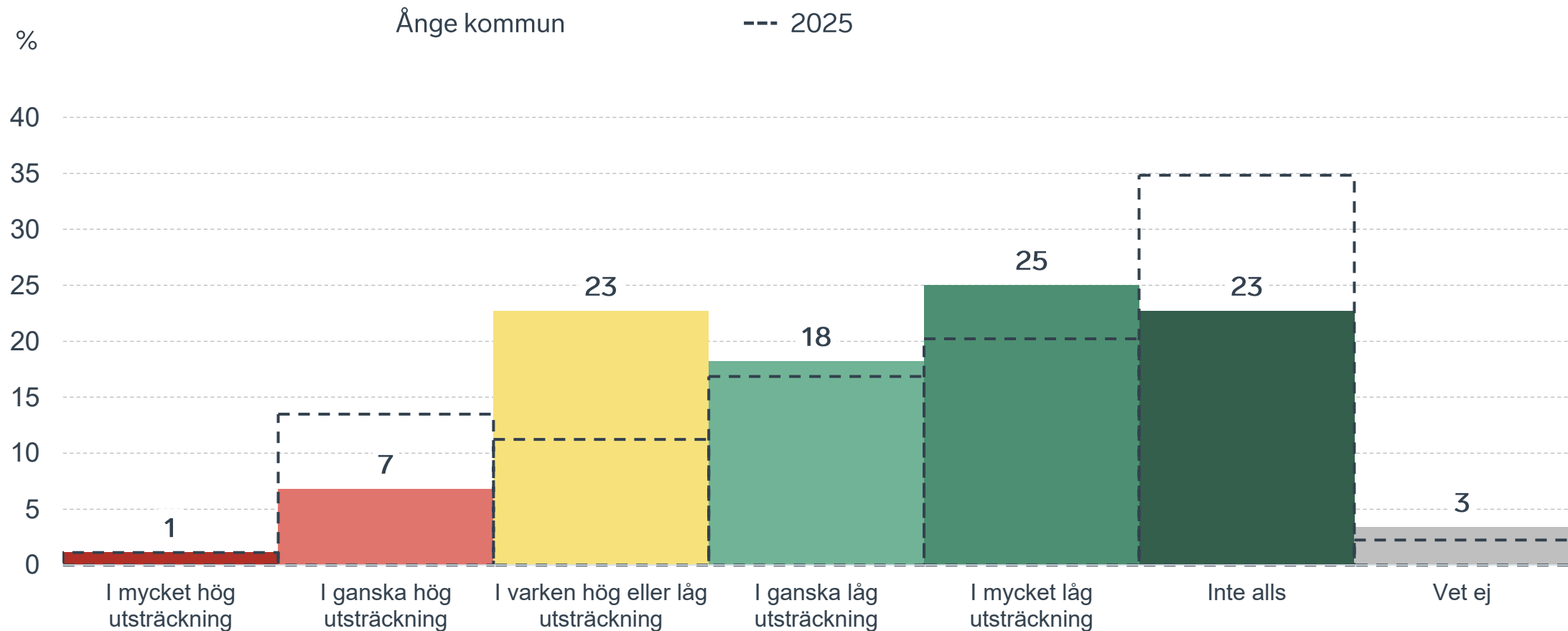
POLISAVSPÄRRAT
POLICE - DO NOT CROSS

POLISAVSPÄRRAT
POLICE - DO NOT CROSS

POLISAVSPÄRRAT
POLICE - DO NOT CROSS

Påverkan av brottslighet/otrygghet

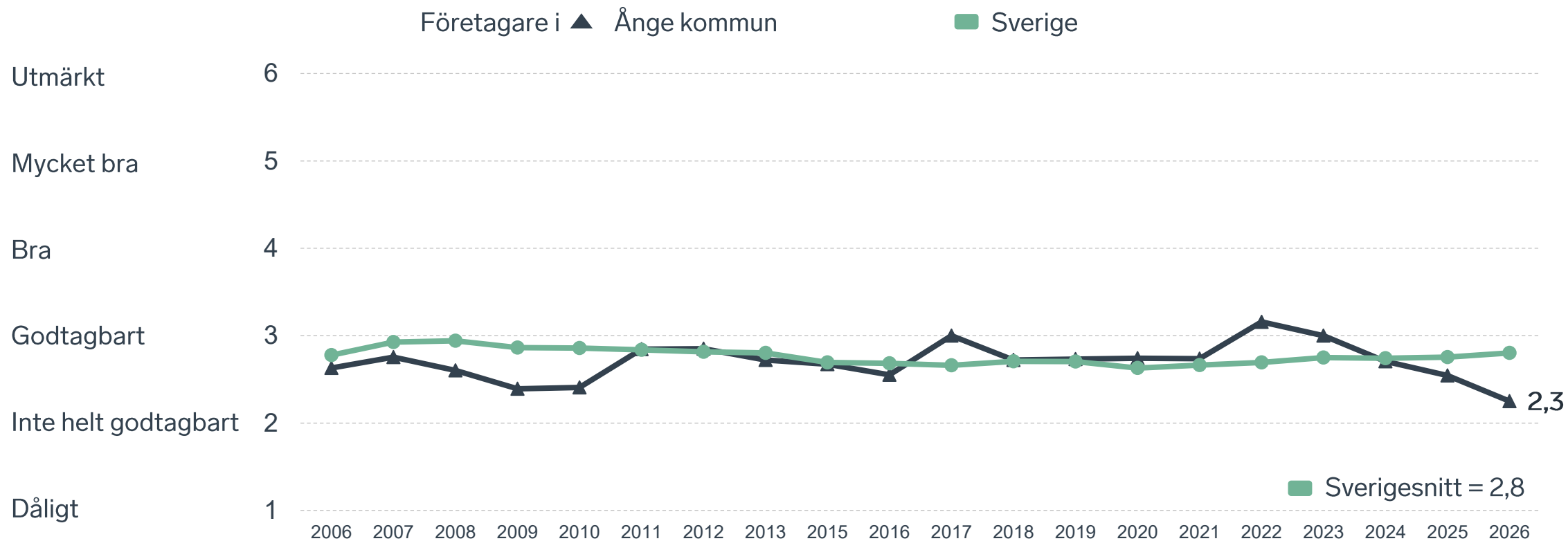
Fördelat på olika svarsalternativ, 2026 samt 2025



48 %

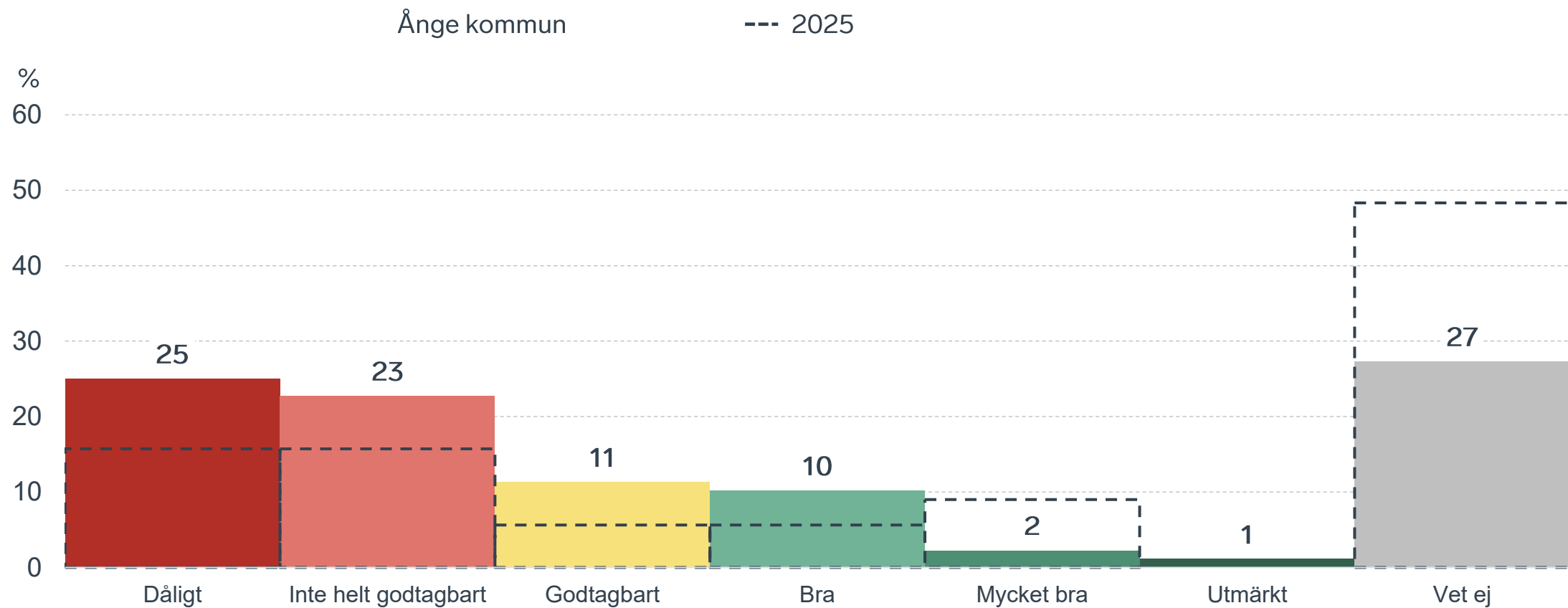
av företagen
upplever att
**kommunens
upphandling**
är bristfällig.

Kommunens upphandling



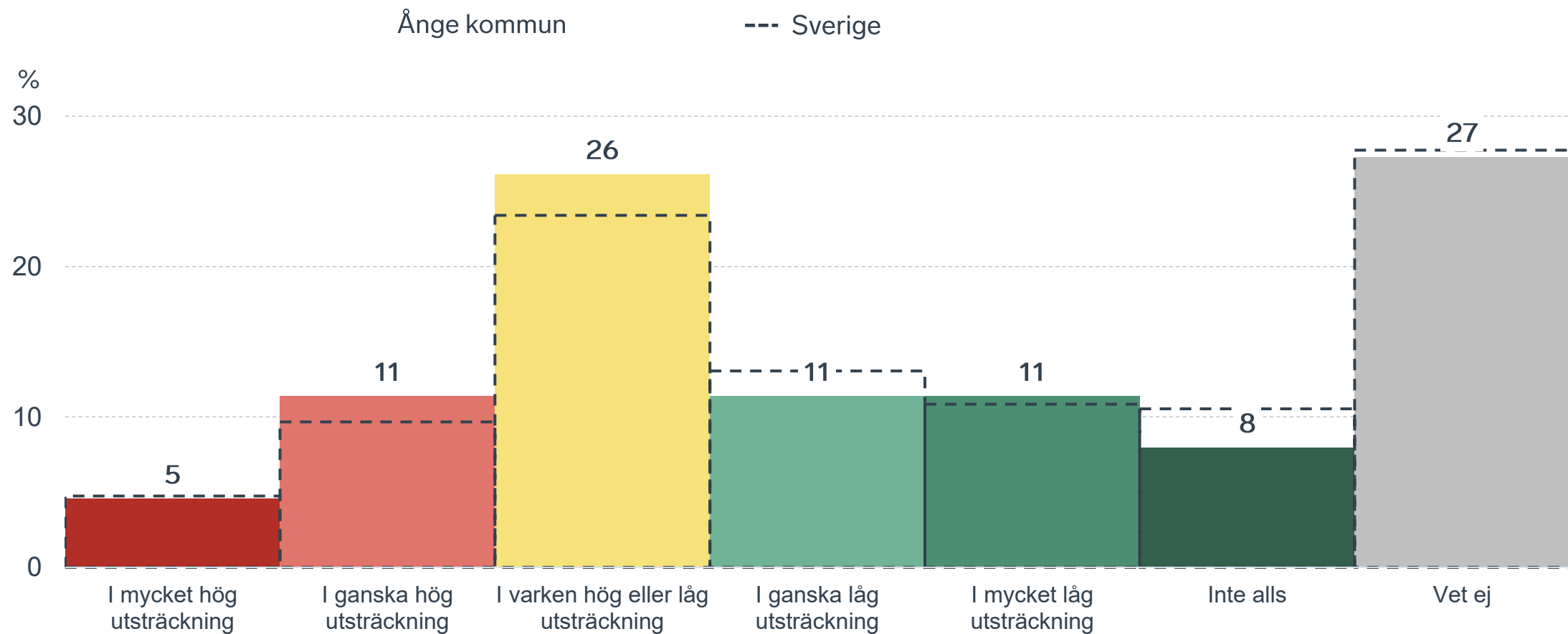
Kommunens upphandling

Fördelat på olika svarsalternativ, 2026 samt 2025



Konkurrens från kommunens verksamheter

Kommunen jämfört med Sverigesnittet

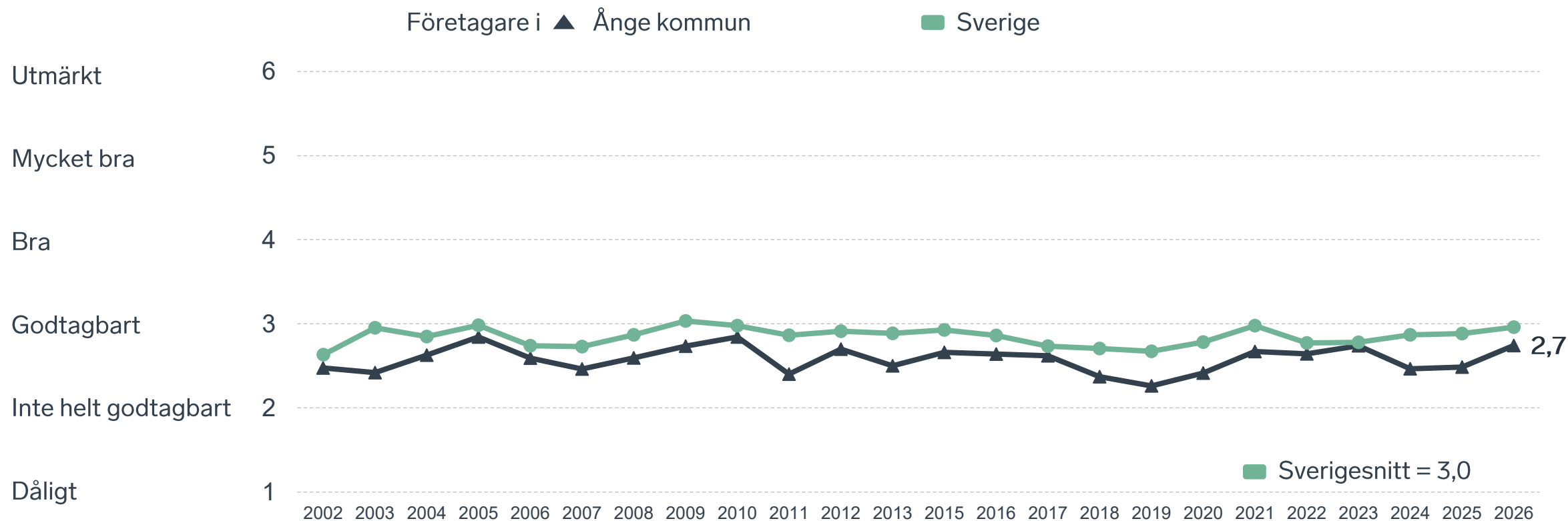




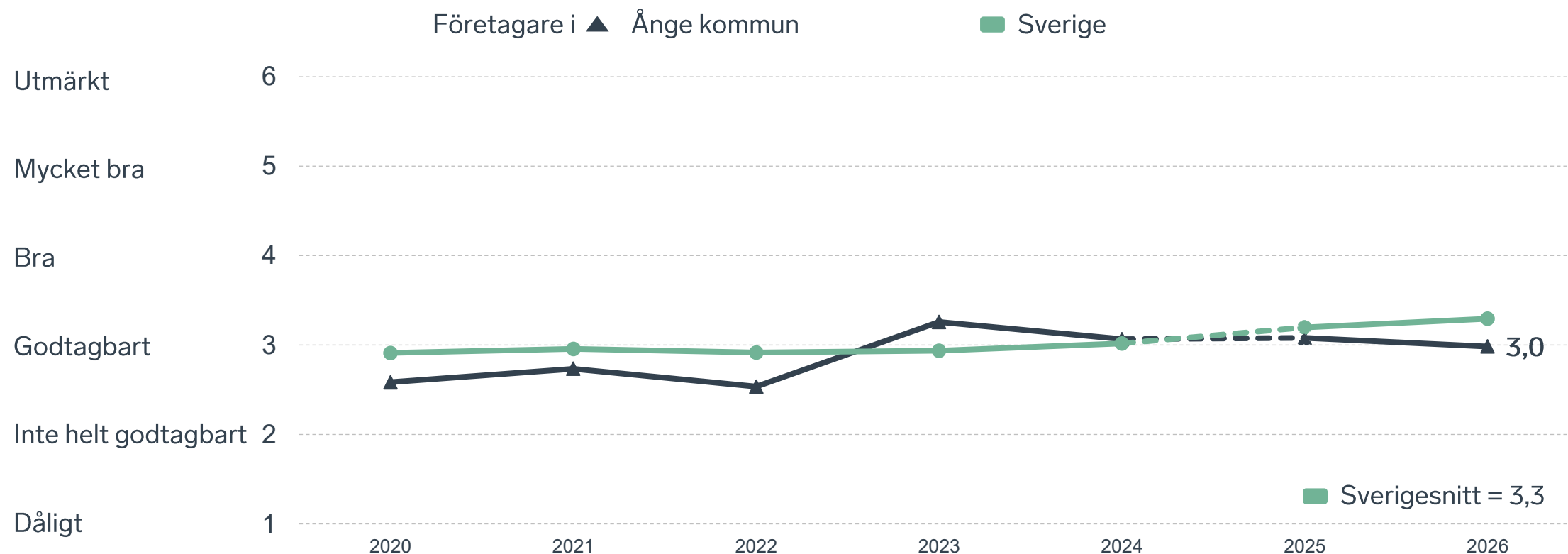
33 %

av företagen upplever att **kompetensförsörjningen** fungerar dåligt eller inte helt godtagbart.

Tillgång till medarbetare med relevant kompetens



Skolans samarbete med de lokala företagen



Not: Frågan omformulerades 2025

Så kan företagsklimatet förbättras

Företagens högst prioriterade åtgärder

1 Bättre dialog mellan kommunen och företagen (52 %)

2 Enklare att delta i upphandlingar (43 %)

3 Bättre förståelse för företagande hos kommunens beslutsfattare (40 %)

4 Förbättra det lokala vägnätet (33 %)

5 Kortare handläggningstider (31 %)



 } 5 JAN - 31 MARS 2026
Enkätundersökning


 28 MAJ 2026

 } Enkät- och ranking-
resultatet släpps





 } Dialoger som pågår
under hela året



Enkät + statistik = ranking.

Varje år mäter Svenskt Näringsliv drygt 30 000 företags upplevelser av att driva företag i sina respektive kommuner. Svaren från enkäten ger en bild av hur företagsklimatet uppfattas av företagen. Dessa räknas samman med fem statistikfaktorer till en ranking som gör det möjligt att jämföra Sveriges 290 kommuner.

www.foretagsklimat.se



Rankingens olika delar



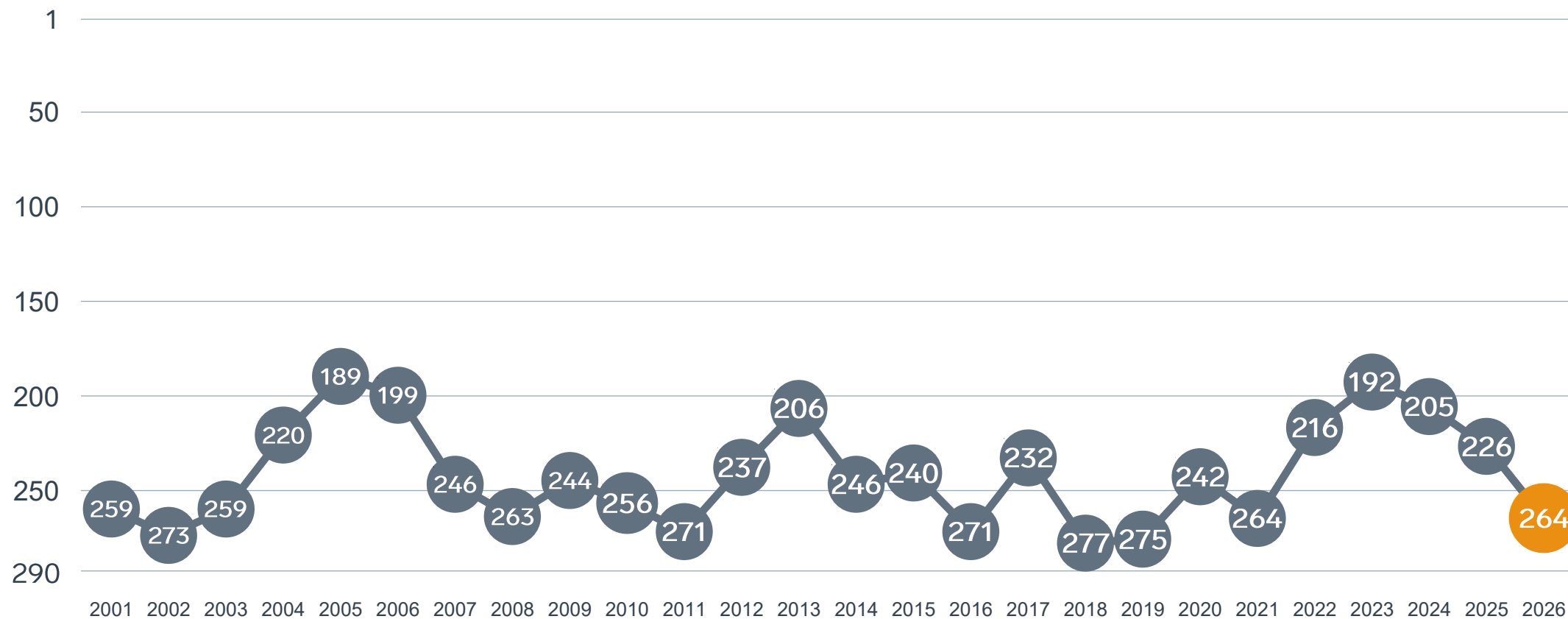
Enkät svar

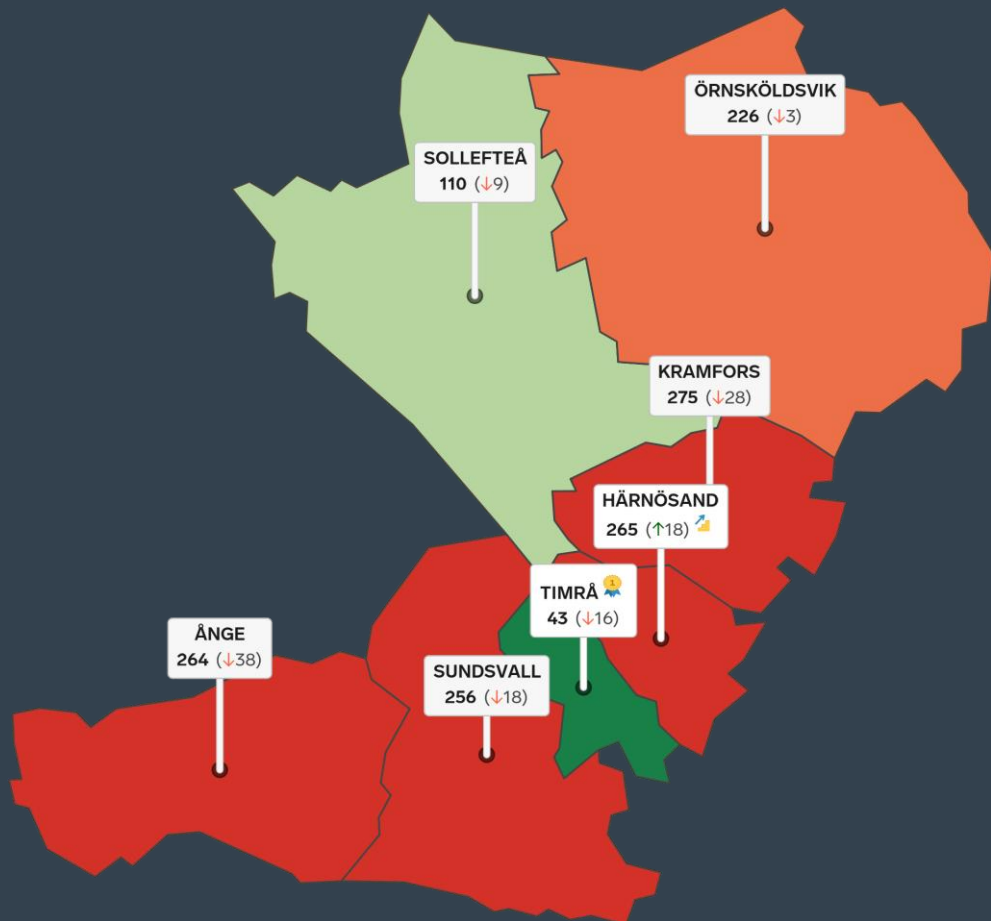
1. Sammanfattande omdöme (1/3)
- 2a. Kommunens service och bemötande (1/9)
- 2b. Tillgång till medarbetare med relevant kompetens (1/18)
- 2c. Kommunala politikernas attityder (1/36)
- 2d. Tjänstepersoners attityder (1/36)
- 2e. Kommunens upphandling (1/54)
- 2f. Konkurrens från kommunens verksamheter (1/54)
- 2g. Negativ påverkan av brottslighet/otrygghet (1/54)
- 2h. Lokala vägnätets framkomlighet och underhåll (1/54)
- 2i. Kommunens information till företagen (1/54)
- 2j. Dialog med kommunens beslutsfattare (1/54)

Statistikfaktorer (från SCB)

- 3a. Marknadsförsörjning 2025 (1/15)
- 3b. Kommunalskatt 2026 (1/15)
- 3c. Inköp från externa leverantörer 2024 (1/15)
- 3d. Jobb i kommunen 2024 (1/15)
- 3e. Andel företagare 2025 (1/15)

Rankingutveckling Ånge kommun





Alla kommuner i Västernorrlands län

- Bästa kommun: Timrå**
- Största förbättring: Härnösand**
- Största förbättring på fem år: Örnsköldsvik**

Alla kommuner i Västernorrlands län

Kommun	Ranking 2026	Förändring från 2025
Timrå	43	↘ 16
Sollefteå	110	↘ 9
Örnsköldsvik	226	↘ 3
Sundsvall	256	↘ 18
Ånge	264	↘ 38
Härnösand	265	↗ 18
Kramfors	275	↘ 28

Alla kommuner i Västernorrlands län

Kommun	Ranking 2026	Förändring från 2025	Kommungrupp	Ranking i kommungrupp	Bästa kommun i kommungrupp
Timrå	43	↘ 16	4	10 (av 63)	Höganäs
Sollefteå	110	↘ 9	8	12 (av 35)	Säffle
Örnsköldsvik	226	↘ 3	6	19 (av 27)	Falkenberg
Sundsvall	256	↘ 18	3	20 (av 23)	Trollhättan
Ånge	264	↘ 38	8	28 (av 35)	Säffle
Härnösand	265	↗ 18	6	25 (av 27)	Falkenberg
Kramfors	275	↘ 28	8	30 (av 35)	Säffle

Alla enkätfrågor

Ånge kommun

Enkätfråga	2017	2018	2019	2020	2021	2022	2023	2024	2025	2026	Förändring
Sammanfattande omdöme	200	239	252	239	261	197	178	162	187	255	↘ 68
Påverkan av brottslighet/otrygghet	-	-	-	52	68	18	63	49	38	90	↘ 52
Kommunens service och bemötande	185	244	227	157	210	208	106	146	177	196	↘ 19
Konkurrens från kommunens verksamheter	119	229	166	177	208	151	181	112	156	210	↘ 54
Tillgång till relevant kompetens	196	273	278	265	249	190	151	263	266	211	↗ 55
Kommunala politikernas attityder	198	248	251	222	213	189	192	178	205	217	↘ 12
Tjänstepersoners attityder	177	244	210	185	199	167	136	143	195	242	↘ 47
Lokala vägnätets framkomlighet och underhåll*	-	-	-	-	-	-	-	-	208	260	↘ 52
Information till företagen	-	-	-	182	227	195	207	228	270	273	↘ 3
Upphandling	-	-	-	98	123	35	81	161	213	277	↘ 64
Dialogen med kommunen	-	-	-	199	241	214	224	174	268	280	↘ 12

Alla statistikfaktorer

Ånge kommun

Faktor	2017	2018	2019	2020	2021	2022	2023	2024	2025	2026	Förändring
Andel företagare*	-	-	-	-	-	-	-	-	84	81	↗ 3
Jobb i kommunen	-	-	-	115	111	126	129	132	138	133	↗ 5
Inköp från externa leverantörer	272	272	207	176	175	194	222	249	208	208	↔ 0
Marknadsförsörjning	245	250	236	228	233	245	245	245	254	255	↘ 1
Kommunalskatt	277	277	276	271	271	272	273	271	264	259	↗ 5

* Ny rankinggrundande variabel 2025, ersätter Företagsamhet.



Lokalt
företagsklimat

Svenskt Näringsliv Västernorrlands län

Regionchef: Eva Nordlander
eva.nordlander@svensktnaringsliv.se

LÄS MER PÅ [FORETAGSKLIMAT.SE](https://foretagsklimat.se)



SVENSKT NÄRINGSLIV

Alla enkätfrågor

Företagare i Ånge kommun

Enkätfråga	Företagare i kommunen	Företagare i länet	Företagare i Sverige
Sammanfattande omdöme	3,1	3,3	3,5
Påverkan av brottslighet/otrygghet*	4,3	4,1	4,0
Konkurrens från kommunens verksamheter*	3,5	3,4	3,7
Kommunens service och bemötande	3,2	3,3	3,4
Kommunpolitikernas attityder	3,2	3,3	3,5
Infrastrukturen till och från kommunen	3,1	3,2	3,5
Skolans samarbete med de lokala företagen**	3,0	3,3	3,3
Tjänstepersoners attityder	3,0	3,2	3,3
Det lokala vägnätets framkomlighet och underhåll	2,9	3,0	3,4
Tillgång till relevant kompetens	2,7	2,7	3,0
Kommunens information i frågor som berör företaget**	2,6	3,0	3,1
Dialog med kommunen i viktiga frågor för företagen**	2,6	3,1	3,2
Upphandling	2,3	2,6	2,8

Företagarnas betyg sätts på skalan: 1 = Dåligt 2 = Inte helt godtagbart 3 = Godtagbart 4 = Bra 5 = Mycket bra 6 = Utmärkt

*Skala: 1 = I mycket hög utsträckning 2 = I ganska hög utsträckning 3 = I varken hög eller låg utsträckning 4 = I ganska liten utsträckning 5 = I mycket liten utsträckning 6 = Inte alls

** Innan 2025 var svarsalternativen ”Skolans kontakt med det lokala näringslivet”, ”Dialog mellan företag och kommunens beslutsfattare” respektive ”Kommunens information till företagen”

Alla enkätfrågor

Företagare i Ånge kommun

Enkätfråga	2017	2018	2019	2020	2021	2022	2023	2024	2025	2026
Sammanfattande omdöme	3,1	3,0	3,0	3,0	2,9	3,2	3,4	3,4	3,3	3,1
Påverkan av brottslighet/otrygghet*	-	-	-	4,1	4,1	4,5	4,2	4,4	4,5	4,3
Konkurrens från kommunens verksamheter*	3,9	3,6	3,9	3,6	3,6	3,6	3,6	3,8	3,7	3,5
Kommunens service och bemötande	2,9	2,7	2,8	3,1	3,0	3,0	3,4	3,3	3,2	3,2
Kommunpolitikernas attityder	3,2	2,9	3,0	2,9	3,0	3,1	3,2	3,2	3,1	3,2
Infrastrukturen till och från kommunen	-	-	-	-	-	-	-	-	3,2	3,1
Skolans samarbete med de lokala företagen**	3,5	3,7	3,5	2,6	2,7	2,5	3,3	3,1	3,1	3,0
Tjänstepersoners attityder	3,1	2,9	3,0	2,9	3,0	3,1	3,3	3,3	3,1	3,0
Det lokala vägnätets framkomlighet och underhåll	-	-	-	-	-	-	-	-	3,1	2,9
Tillgång till relevant kompetens	2,6	2,4	2,3	2,4	2,7	2,6	2,7	2,5	2,5	2,7
Kommunens information i frågor som berör företaget**	3,0	2,8	2,9	2,9	2,8	2,9	2,9	2,8	2,6	2,6
Dialog med kommunen i viktiga frågor för företagen**	2,9	2,6	2,9	2,8	2,6	2,7	2,7	3,0	2,7	2,6
Upphandling	3,0	2,7	2,7	2,7	2,7	3,2	3,0	2,7	2,5	2,3

Företagarnas betyg sätts på skalan: 1 = Dåligt 2 = Inte helt godtagbart 3 = Godtagbart 4 = Bra 5 = Mycket bra 6 = Utmärkt

*Skala: 1 = I mycket hög utsträckning 2 = I ganska hög utsträckning 3 = I varken hög eller låg utsträckning 4 = I ganska liten utsträckning 5 = I mycket liten utsträckning 6 = Inte alls

** Innan 2025 var svarsalternativen "Skolans kontakt med det lokala näringslivet", "Dialog mellan företag och kommunens beslutsfattare" respektive "Kommunens information till företagen"

Statistik

Ånge kommun

Variabel	Ånge kommun	Sverigesnitt
Folkmängd 2025 (förändring treårsbasis %)*	9 000 (-1,56 %)	36 620* (0,8 %)
Flyttnetto 2025 (län, övriga Sverige, utlandet)	-69 / 16 / 47	- / - / -
Andel högskoleutbildade 2025 (%)	23	41
Arbetslöshet 2025 (%)	5,4	6,9
Antal företag	1748	4666
Antal företag med minst en anställd	299	1152
Antal anställda i privata företag	2571	12853
Ung Företagsamhet 2025/2026 (%)	49	37
Marknadsförsörjning 2025 (%)	43	56
Entreprenader 2025 (%)	5,9	15,1
Kommunalskatt 2026	34,6	32,4
LFK-ranking 2026	264 (-38)	- (-)
Bästa placering i LFK-rankingen	189	-

* Median för Sverige 16 237