



Lokalt
företagsklimat



Företagsklimatet i Aneby kommun 2026

Om undersökningen i Aneby kommun

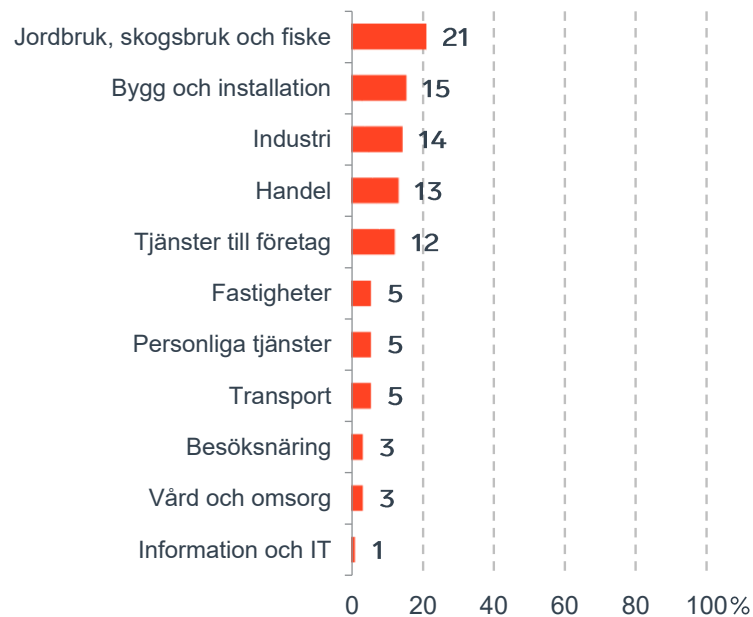


Antal enkäter: 200
Antal svarande företag: 91
Svarsfrekvens: 46 %

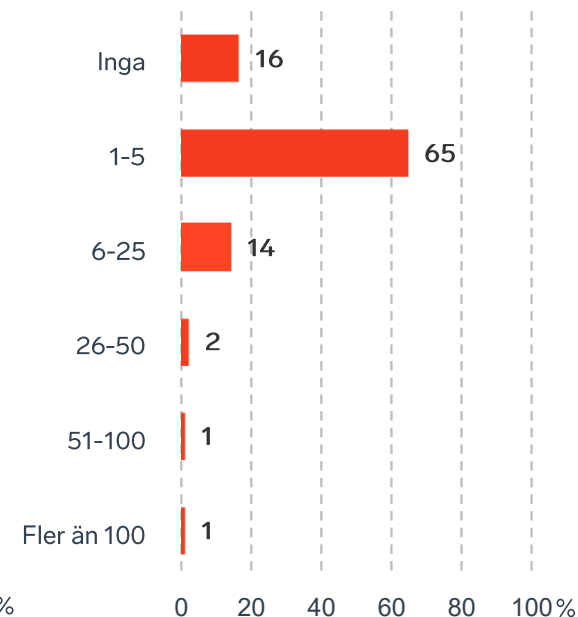


Andel medlemsföretag bland svarande: 18 %

Branschtillhörighet hos svarande företag



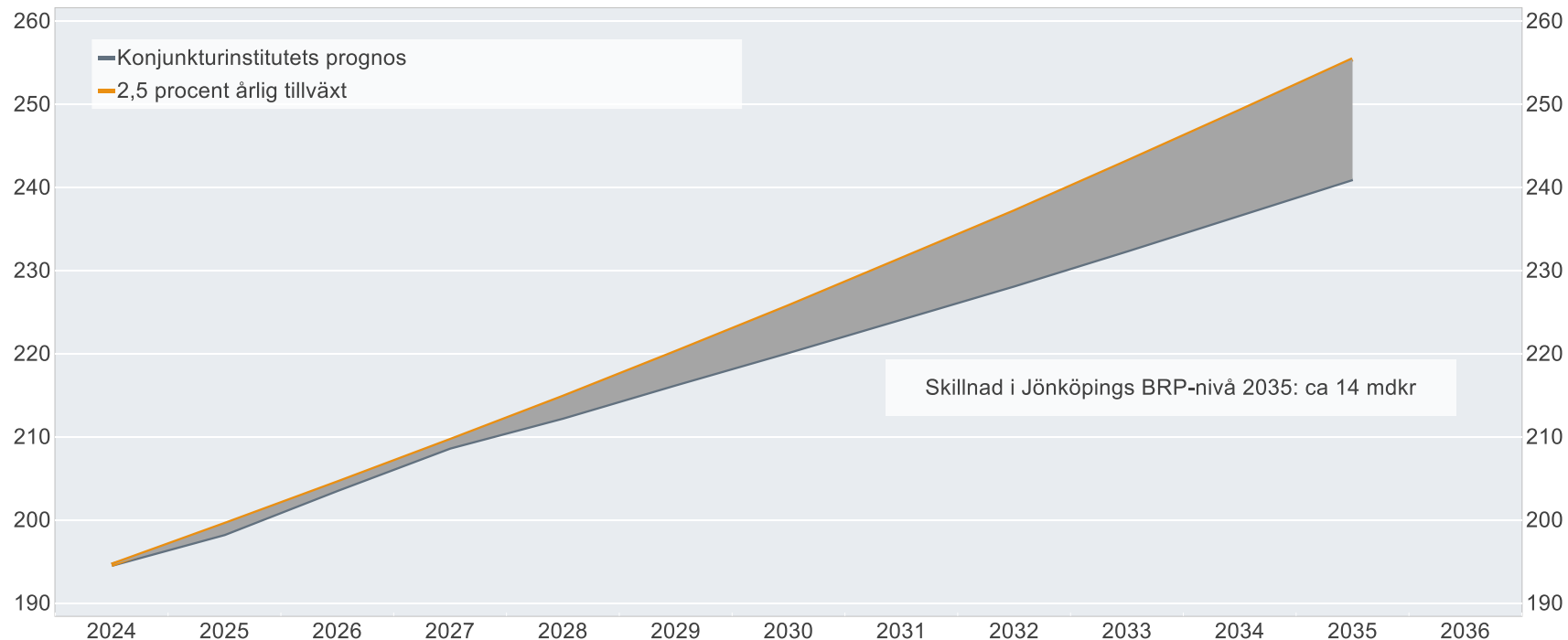
Antal anställda bland svarande företag



Ökat välstånd i Jönköpings län om tillväxten är 2,5%

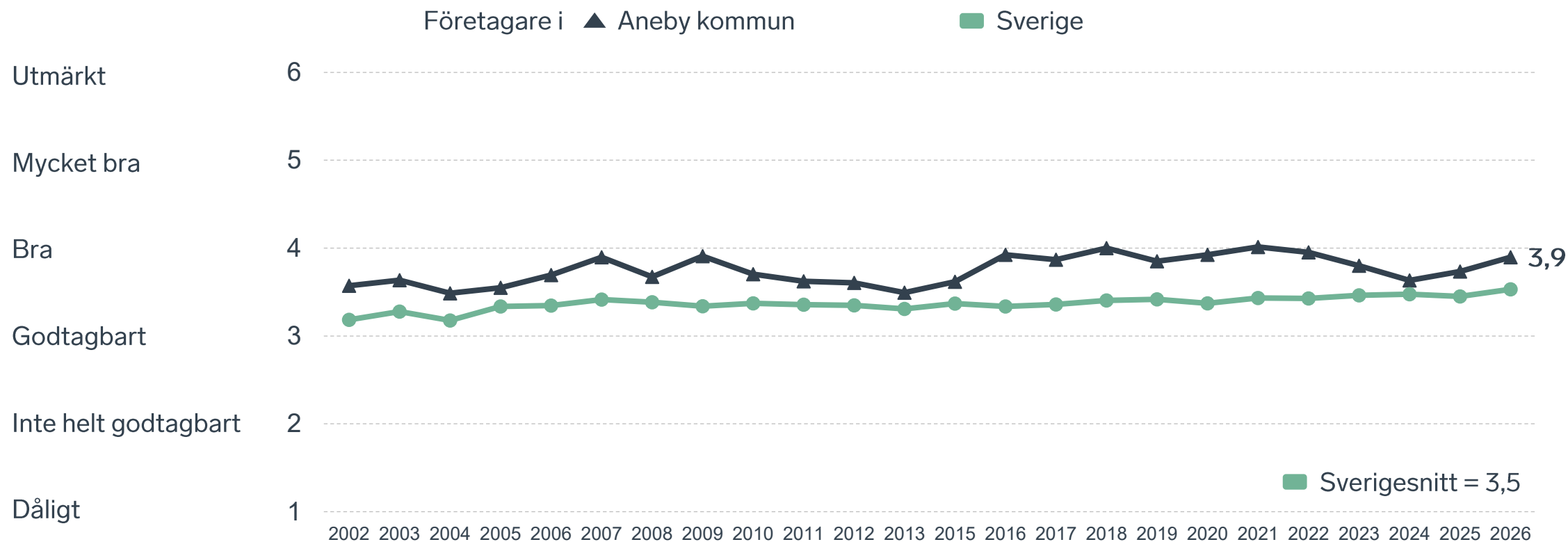
BRP-utvecklingen vid 2,5 procents årlig tillväxt jämfört med Konjunkturinstitutets prognos

Miljarder svenska kronor i 2024 års prisnivå

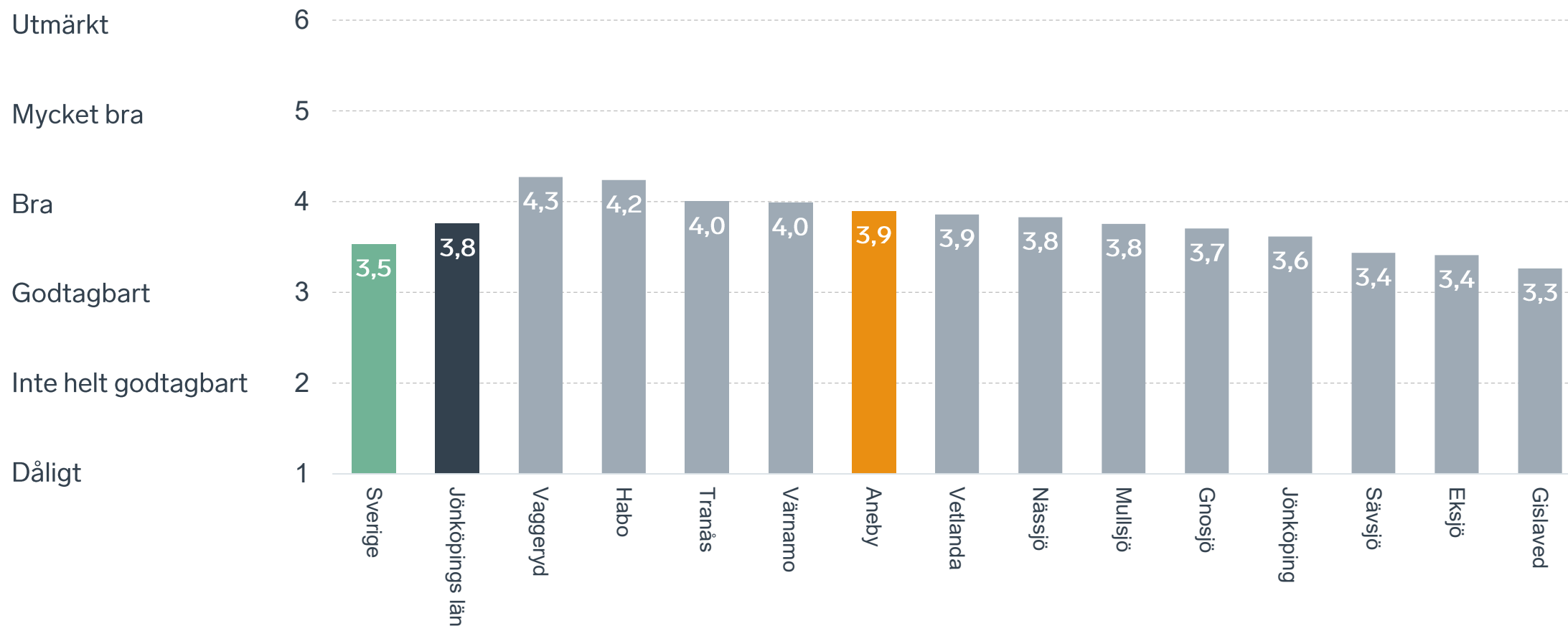


Anm.: Konjunkturinstitutets prognos från i mars 2025.
Källor: Svenskt Näringsliv, Konjunkturinstitutet och SCB.

Sammanfattande omdöme på företagsklimatet i kommunen

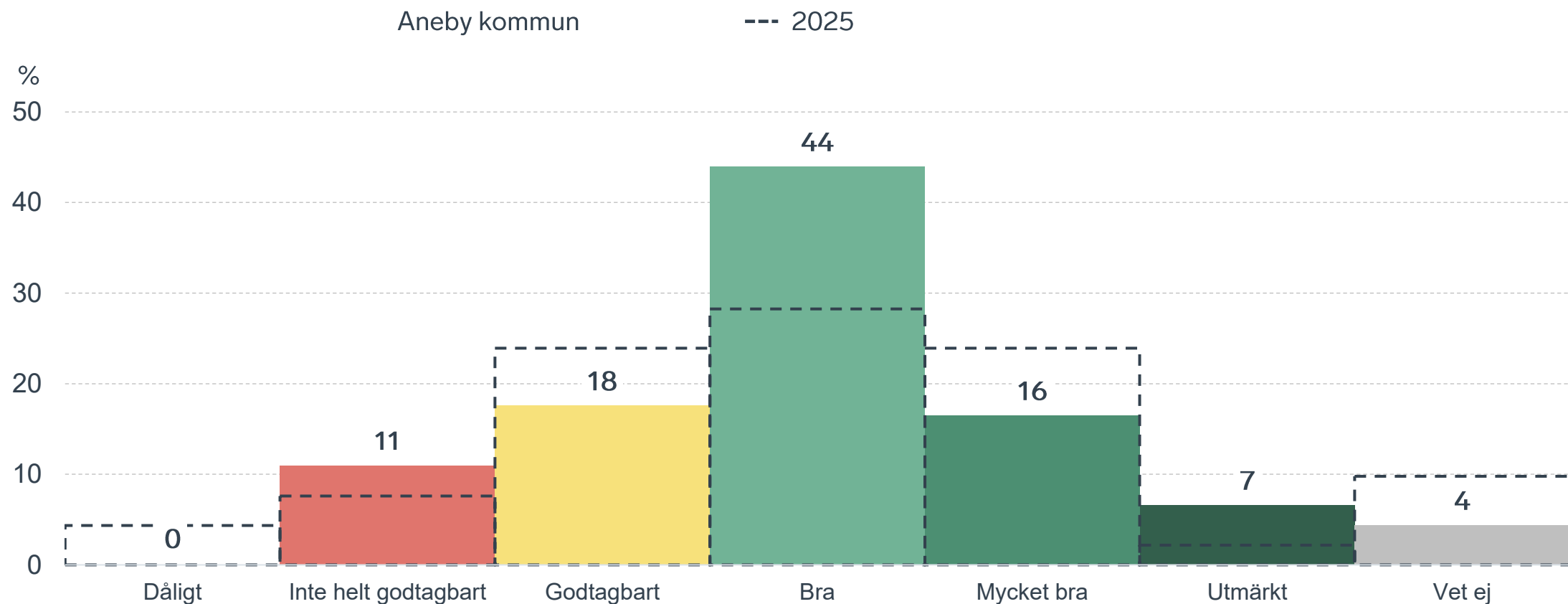


Sammanfattande omdöme på företagsklimatet i kommunen Jönköpings län



Sammanfattande omdöme på företagsklimatet i kommunen

Fördelat på olika svarsalternativ, 2026 samt 2025

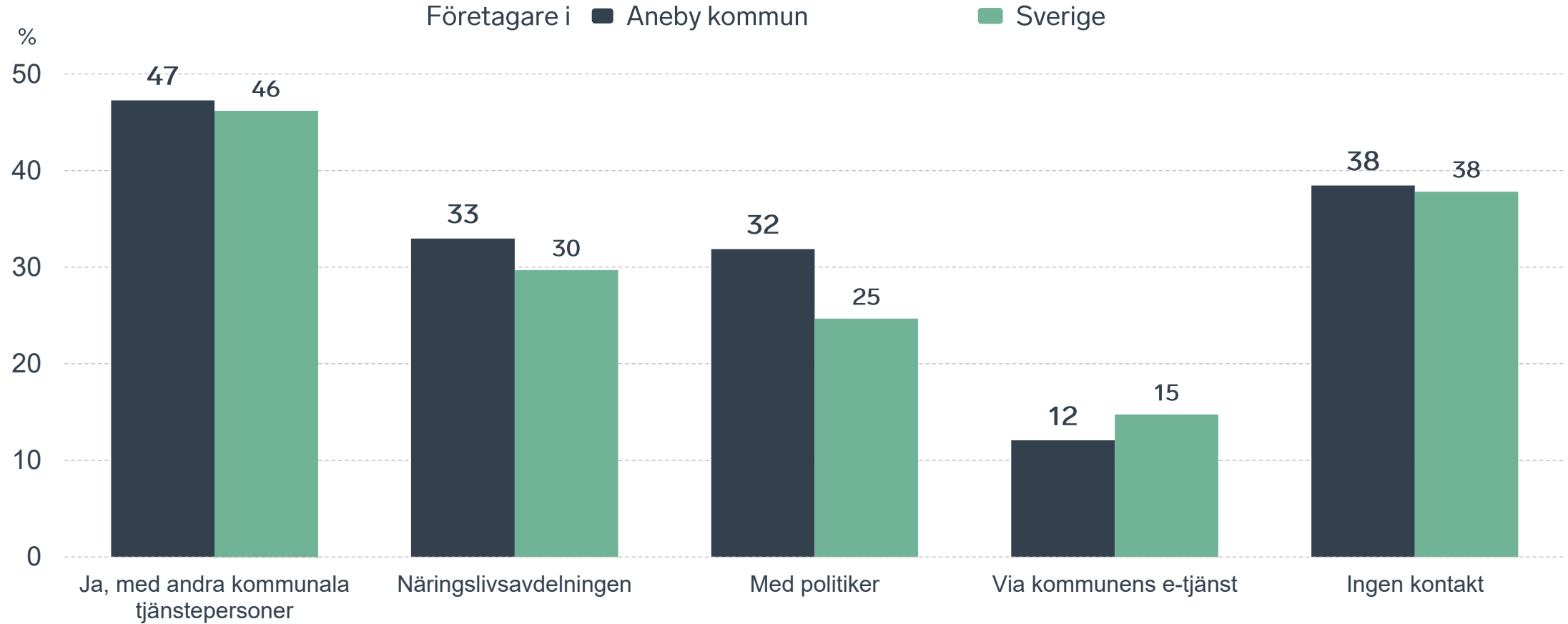


62 %

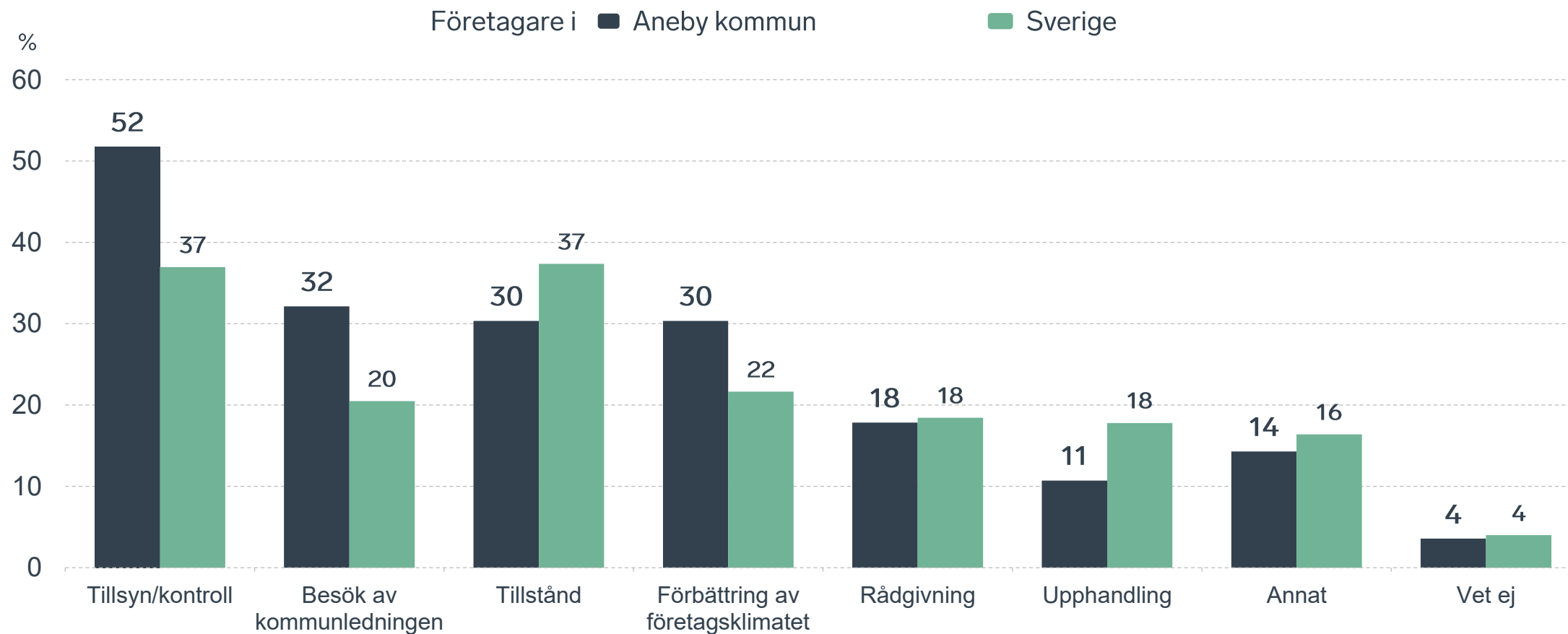
av företagen har haft **kontakt med kommunen** det senaste året.



Kontakter med kommunen senaste året

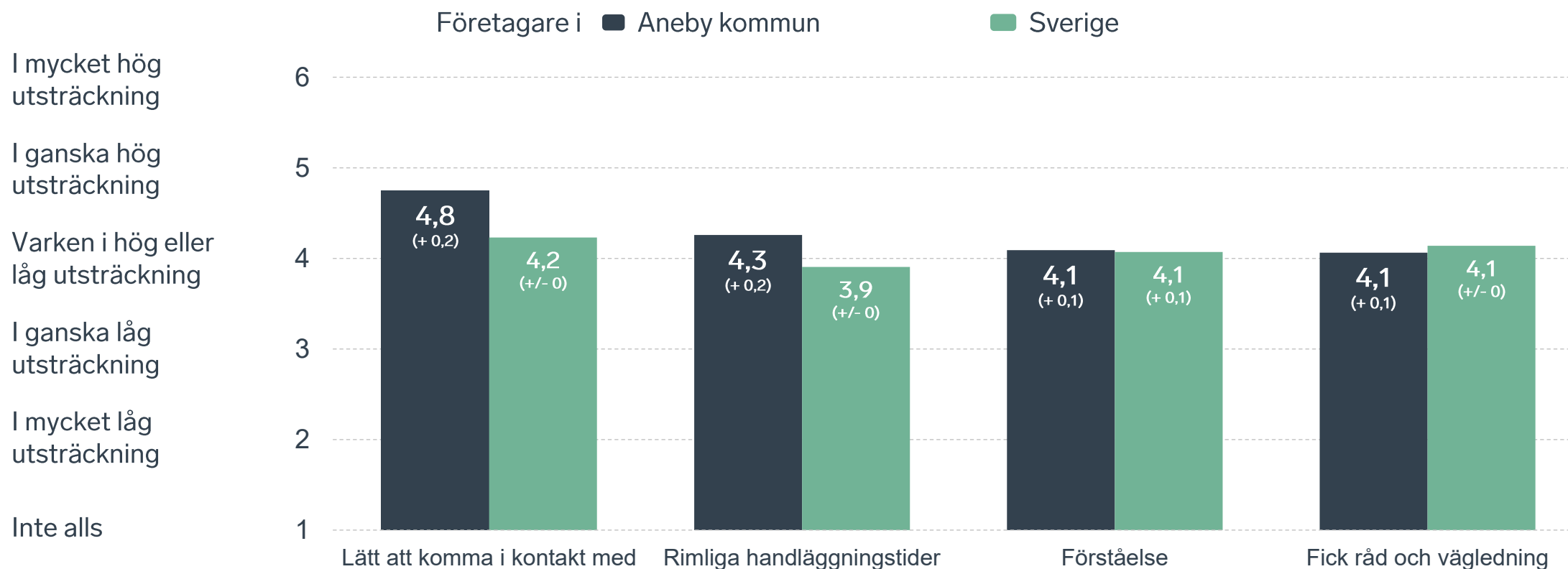


Det här gällde kontakten med kommunen



Bas: Företag som uppger att de haft kontakt med kommunen.

Så fungerar kontakten om tillstånd, tillsyn och kontroll



Bas: Företag som uppger att de haft kontakt med kommunen angående tillståndsgivning, tillsyn eller kontroll det senaste året

Alla enkätfrågor för Aneby kommun

Enkätfråga	Företagens betyg 2026	Jämfört med företagens betyg 2025	Jämfört med 5 år	Jämfört med Sverige
Sammanfattande omdöme	3,9	+ 0,2	- 0,1	+ 0,4
Påverkan av brottslighet/otrygghet*	4,3	+ 0,3	+/- 0	+ 0,3
Kommunpolitikens attityder	3,8	+ 0,1	- 0,3	+ 0,3
Dialog med kommunen i viktiga frågor för företagen**	3,6	+ 0,2	- 0,2	+ 0,4
Konkurrens från kommunens verksamheter*	3,6	- 0,1	- 0,9	- 0,1
Infrastrukturen till och från kommunen	3,5	+ 0,1	-	+/- 0
Kommunens service och bemötande	3,4	- 0,3	- 0,6	+/- 0
Kommunens information i frågor som berör företaget**	3,4	+ 0,1	- 0,2	+ 0,3
Skolans samarbete med de lokala företagen**	3,3	- 0,2	+ 0,1	+/- 0
Tjänstepersoner attityder	3,3	- 0,1	- 0,6	+/- 0
Tillgång till relevant kompetens	3,2	+ 0,1	+ 0,2	+ 0,2
Det lokala vägnätets framkomlighet och underhåll	3,1	+ 0,1	-	- 0,3
Upphandling	2,6	- 0,2	- 0,6	- 0,2

Företagarnas betyg sätts på skalan: 1 = Dåligt 2 = Inte helt godtagbart 3 = Godtagbart 4 = Bra 5 = Mycket bra 6 = Utmärkt

*Skala: 1 = I mycket hög utsträckning 2 = I ganska hög utsträckning 3 = I varken hög eller låg utsträckning 4 = I ganska liten utsträckning 5 = I mycket liten utsträckning 6 = Inte alls

** Innan 2025 var svarsalternativen "Skolans kontakt med det lokala näringslivet", "Dialog mellan företag och kommunens beslutsfattare" respektive "Kommunens information till företagen"

Alla enkätfrågor för Aneby kommun

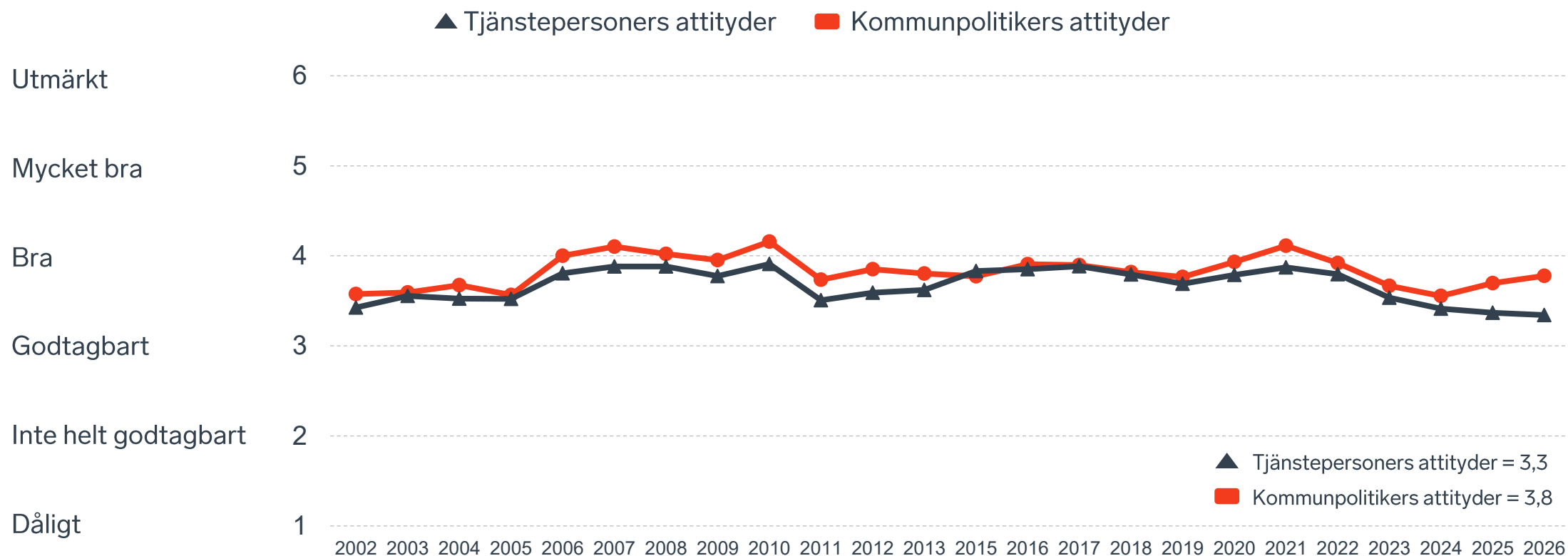
Enkätfråga	Företagens betyg 2026	Jämfört med företagens betyg 2025	Rankingplacering 2026	Förändring ranking från 2025
Total Rank	-	-	96	- 3
Sammanfattande omdöme	3,9	+ 0,2	65	+ 16
Påverkan av brottslighet/otrygghet*	4,3	+ 0,3	80	+ 35
Kommunpolitikens attityder	3,8	+ 0,1	79	+ 4
Dialog med kommunen i viktiga frågor för företagen**	3,6	+ 0,2	57	+ 25
Konkurrens från kommunens verksamheter*	3,6	- 0,1	200	- 64
Infrastrukturen till och från kommunen	3,5	+ 0,1	-	-
Kommunens service och bemötande	3,4	- 0,3	137	- 77
Kommunens information i frågor som berör företaget**	3,4	+ 0,1	87	- 4
Skolans samarbete med de lokala företagen**	3,3	- 0,2	-	-
Tjänstepersoner attityder	3,3	- 0,1	145	- 19
Tillgång till relevant kompetens	3,2	+ 0,1	54	+ 7
Det lokala vägnätets framkomlighet och underhåll	3,1	+ 0,1	222	- 4
Upphandling	2,6	- 0,2	226	- 95

Företagarnas betyg sätts på skalan: 1 = Dåligt 2 = Inte helt godtagbart 3 = Godtagbart 4 = Bra 5 = Mycket bra 6 = Utmärkt

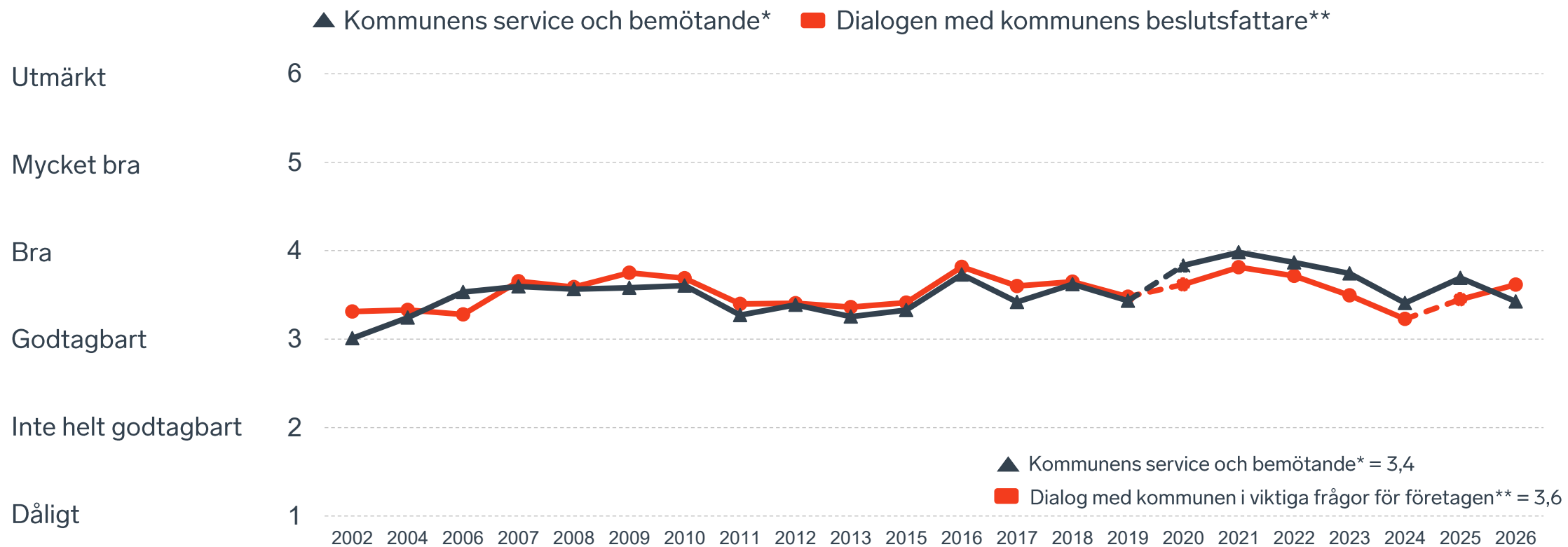
*Skala: 1 = I mycket hög utsträckning 2 = I ganska hög utsträckning 3 = I varken hög eller låg utsträckning 4 = I ganska liten utsträckning 5 = I mycket liten utsträckning 6 = Inte alls

** Innan 2025 var svarsalternativen "Skolans kontakt med det lokala näringslivet", "Dialog mellan företag och kommunens beslutsfattare" respektive "Kommunens information till företagen"

Kommunens attityder till företagande



Kommunens service och dialog



*Frågan omformulerades 2020

** Frågan omformulerades 2020 och 2025

8 %

av företagen upplever att
brottslighet och otrygghet
påverkar dem negativt.

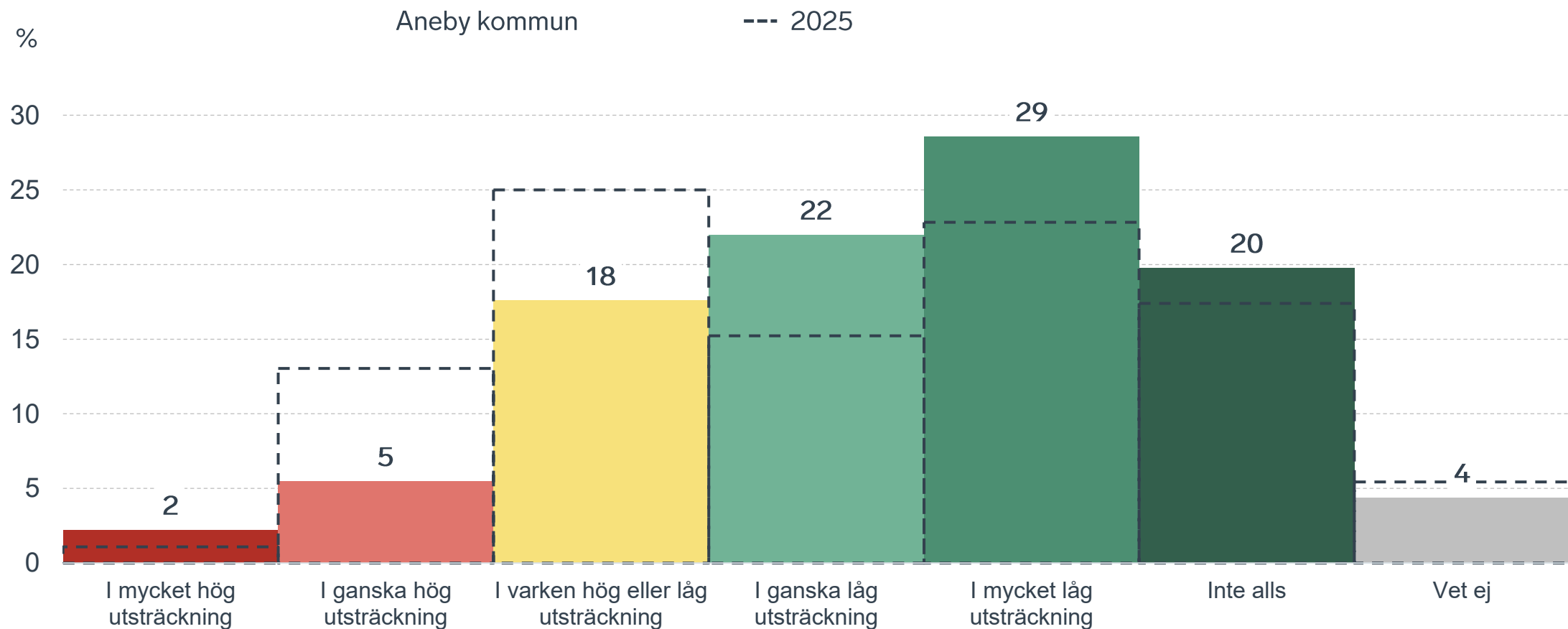
POLISAVSPÄRRAT
POLICE - DO NOT CROSS

POLISAVSPÄRRAT
POLICE - DO NOT CROSS

POLISAVSPÄRRAT
POLICE - DO NOT CROSS

Påverkan av brottslighet/otrygghet

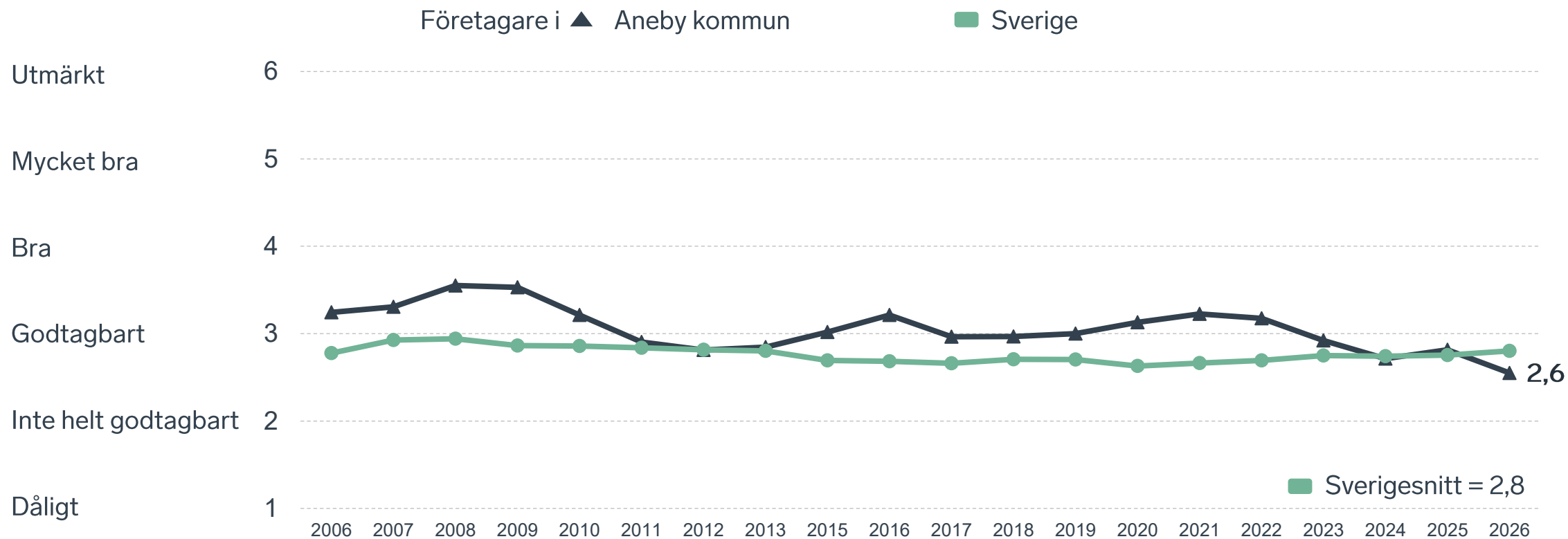
Fördelat på olika svarsalternativ, 2026 samt 2025



23 %

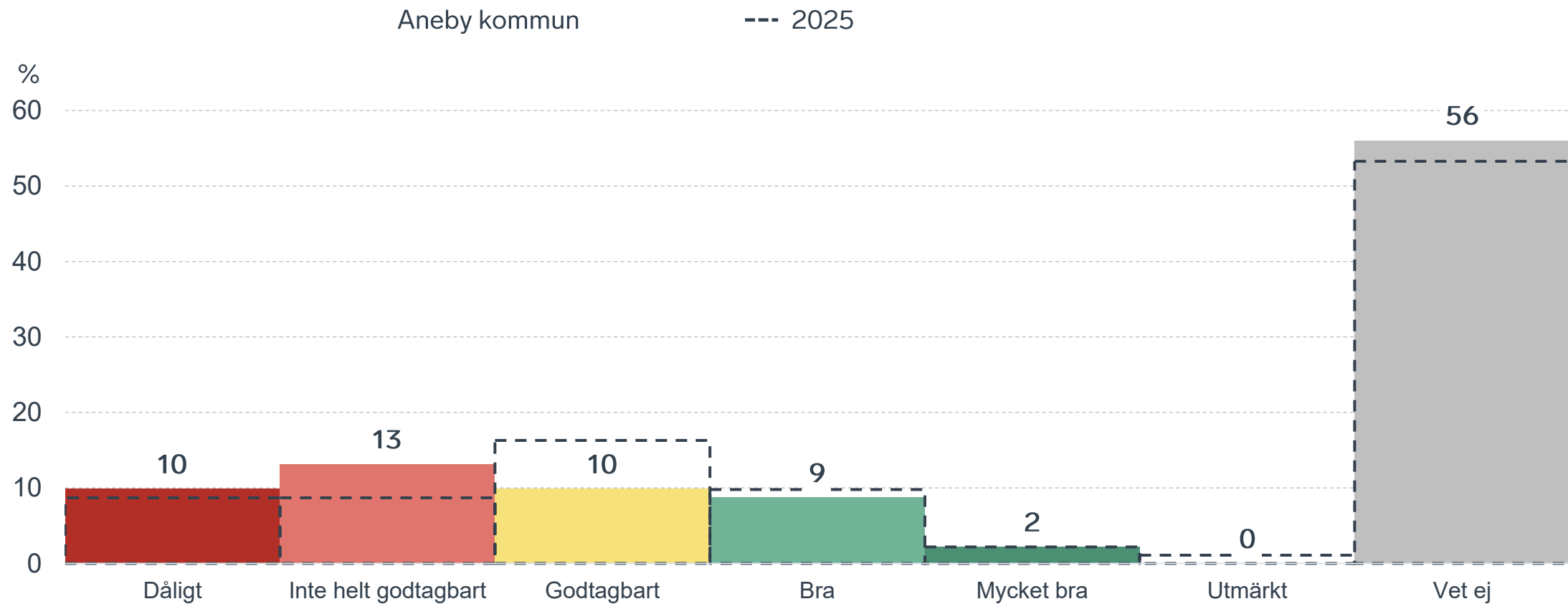
av företagen
upplever att
**kommunens
upphandling**
är bristfällig.

Kommunens upphandling



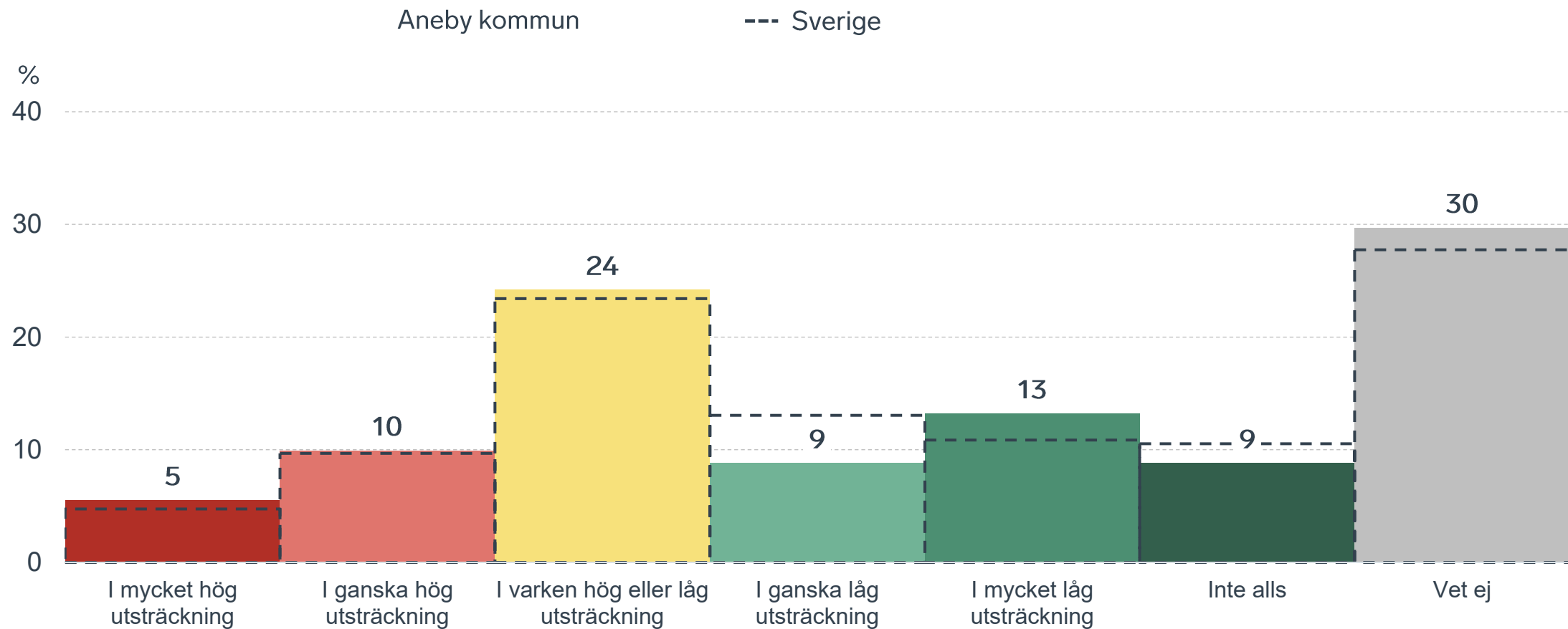
Kommunens upphandling

Fördelat på olika svarsalternativ, 2026 samt 2025



Konkurrens från kommunens verksamheter

Kommunen jämfört med Sverigesnittet

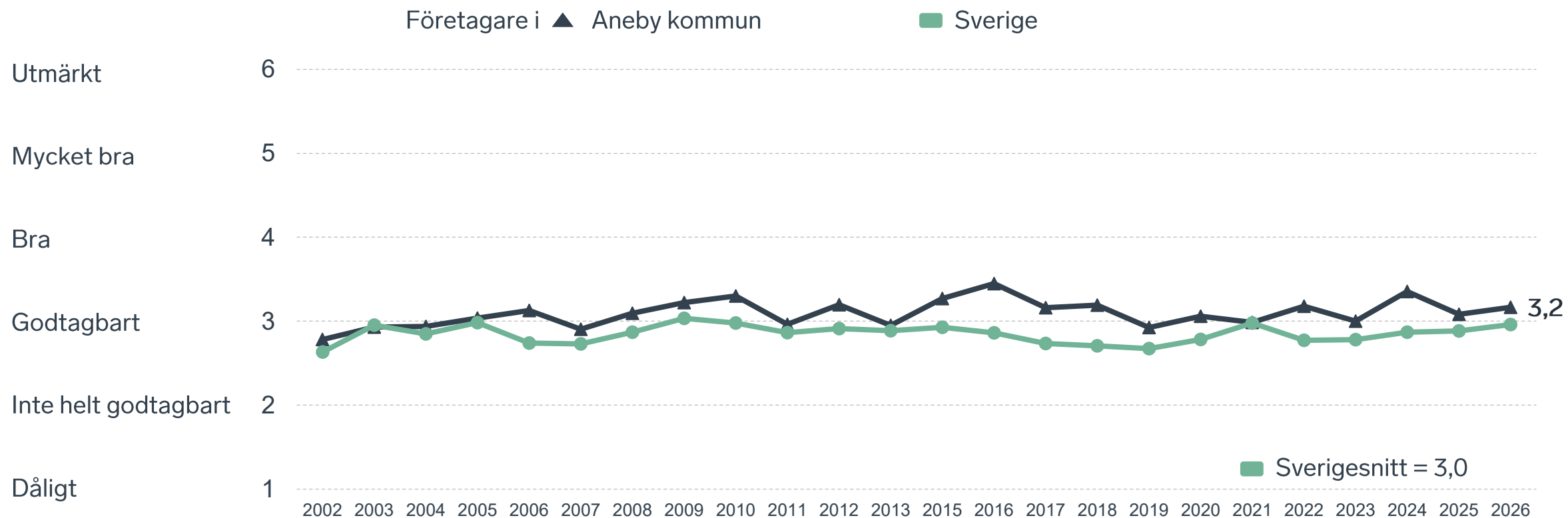




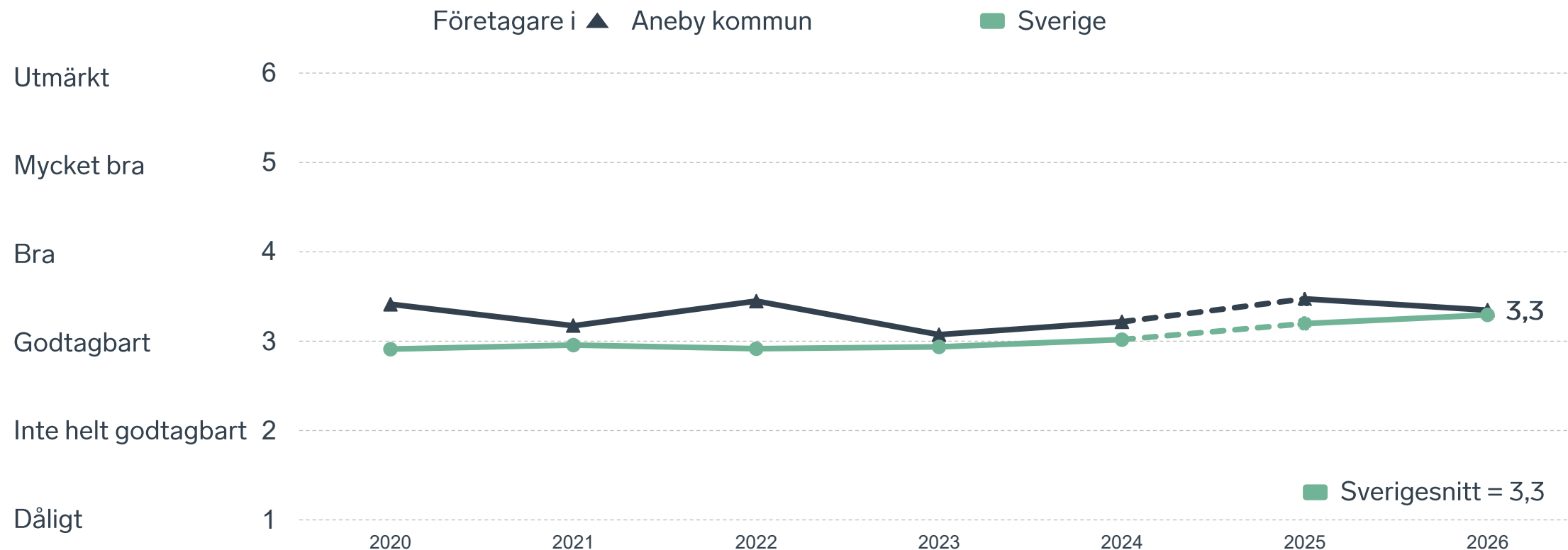
17 %

av företagen upplever att **kompetensförsörjningen** fungerar dåligt eller inte helt godtagbart.

Tillgång till medarbetare med relevant kompetens



Skolans samarbete med de lokala företagen



Not: Frågan omformulerades 2025

Så kan företagsklimatet förbättras

Företagens högst prioriterade åtgärder

1

Lägre kommunala avgifter (58 %)

2

Förbättra det lokala vägnätet (45 %)

3

Bättre förståelse för företagande hos kommunens beslutsfattare (34 %)

4

Lägre kommunalskatt (28 %)

5

Enklare att delta i upphandlingar (25 %)



 } 5 JAN - 31 MARS 2026
Enkätundersökning


 28 MAJ 2026

 } Enkät- och ranking-
resultatet släpps





 } Dialoger som pågår
under hela året



Enkät + statistik = ranking.

Varje år mäter Svenskt Näringsliv drygt 30 000 företags upplevelser av att driva företag i sina respektive kommuner. Svaren från enkäten ger en bild av hur företagsklimatet uppfattas av företagen. Dessa räknas samman med fem statistikfaktorer till en ranking som gör det möjligt att jämföra Sveriges 290 kommuner.

www.foretagsklimat.se



Rankingens olika delar



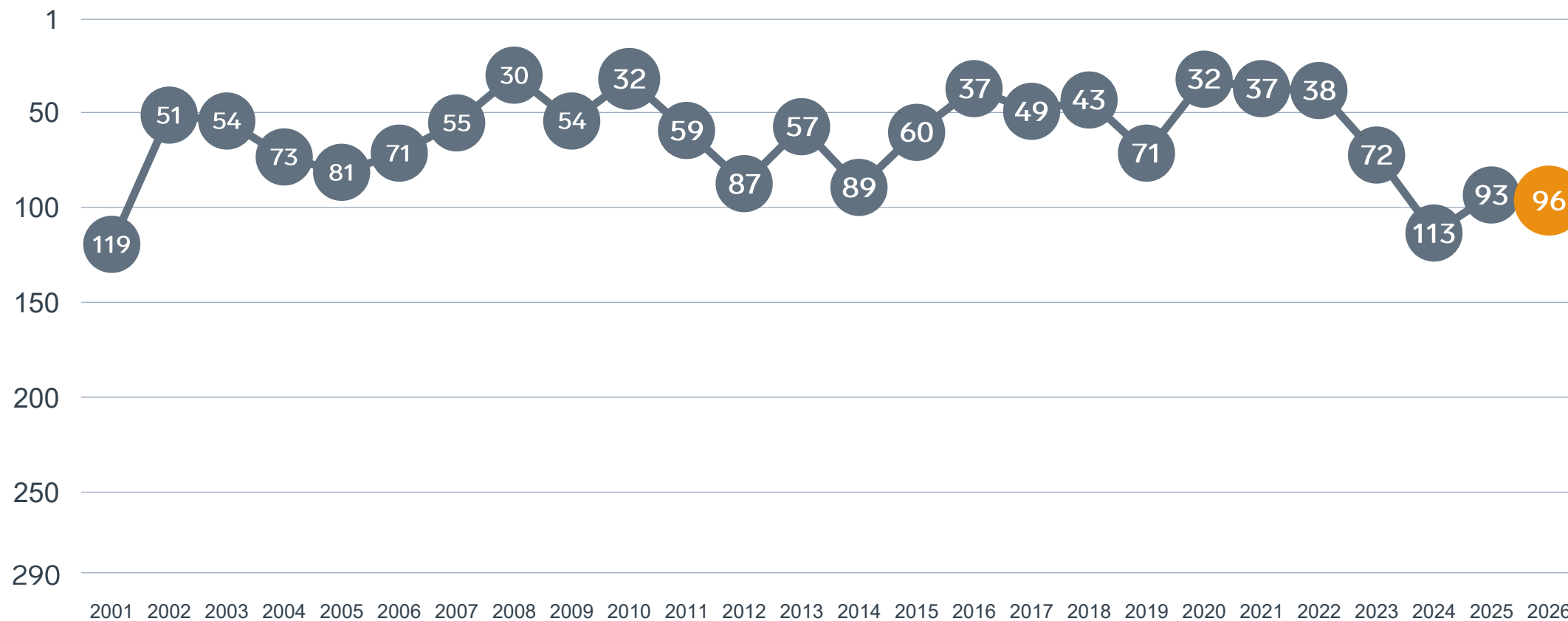
Enkät svar

1. Sammanfattande omdöme (1/3)
- 2a. Kommunens service och bemötande (1/9)
- 2b. Tillgång till medarbetare med relevant kompetens (1/18)
- 2c. Kommunala politikernas attityder (1/36)
- 2d. Tjänstepersoners attityder (1/36)
- 2e. Kommunens upphandling (1/54)
- 2f. Konkurrens från kommunens verksamheter (1/54)
- 2g. Negativ påverkan av brottslighet/otrygghet (1/54)
- 2h. Lokala vägnätets framkomlighet och underhåll (1/54)
- 2i. Kommunens information till företagen (1/54)
- 2j. Dialog med kommunens beslutsfattare (1/54)

Statistikfaktorer (från SCB)

- 3a. Marknadsförsörjning 2025 (1/15)
- 3b. Kommunalskatt 2026 (1/15)
- 3c. Inköp från externa leverantörer 2024 (1/15)
- 3d. Jobb i kommunen 2024 (1/15)
- 3e. Andel företagare 2025 (1/15)

Rankingutveckling Aneby kommun



Alla kommuner i Jönköpings län

Kommun	Ranking 2026	Förändring från 2025
Vaggeryd	23	↘ 1
Tranås	27	↘ 1
Habo	31	↗ 13
Värnamo	69	↘ 23
Vetlanda	73	↗ 30
Aneby	96	↘ 3
Mullsjö	109	↘ 51
Nässjö	114	↗ 39
Jönköping	129	↘ 2
Gnosjö	155	↘ 13
Eksjö	179	↘ 61
Sävsjö	183	↘ 68
Gislaved	218	↘ 10

Alla kommuner i Jönköpings län

Kommun	Ranking 2026	Förändring från 2025	Kommungrupp	Ranking i kommungrupp	Bästa kommun i kommungrupp
Vaggeryd	23	↘ 1	4	6 (av 63)	Höganäs
Tranås	27	↘ 1	8	2 (av 35)	Säffle
Habo	31	↗ 13	4	8 (av 63)	Höganäs
Värnamo	69	↘ 23	6	5 (av 27)	Falkenberg
Vetlanda	73	↗ 30	8	7 (av 35)	Säffle
Aneby	96	↘ 3	4	23 (av 63)	Höganäs
Mullsjö	109	↘ 51	4	30 (av 63)	Höganäs
Nässjö	114	↗ 39	5	5 (av 24)	Munkfors
Jönköping	129	↘ 2	3	6 (av 23)	Trollhättan
Gnosjö	155	↘ 13	7	31 (av 51)	Vårgårda
Eksjö	179	↘ 61	7	35 (av 51)	Vårgårda
Sävsjö	183	↘ 68	7	36 (av 51)	Vårgårda
Gislaved	218	↘ 10	8	23 (av 35)	Säffle

Alla enkätfrågor

Aneby kommun

Enkätfråga	2017	2018	2019	2020	2021	2022	2023	2024	2025	2026	Förändring
Sammanfattande omdöme	39	34	50	30	28	34	67	102	81	65	↗ 16
Tillgång till relevant kompetens	19	11	42	38	121	23	55	15	61	54	↗ 7
Dialogen med kommunen	-	-	-	21	17	24	52	102	82	57	↗ 25
Kommunala politikers attityder	45	60	77	26	21	35	75	106	83	79	↗ 4
Påverkan av brottslighet/otrygghet	-	-	-	64	42	129	70	123	115	80	↗ 35
Information till företagen	-	-	-	43	37	48	70	103	83	87	↘ 4
Kommunens service och bemötande	53	34	60	18	18	25	45	116	60	137	↘ 77
Tjänstepersoner attityder	27	44	61	19	24	32	79	106	126	145	↘ 19
Konkurrens från kommunens verksamheter	96	54	118	43	6	18	124	174	136	200	↘ 64
Lokala vägnätets framkomlighet och underhåll*	-	-	-	-	-	-	-	-	218	222	↘ 4
Upphandling	-	-	-	31	28	30	92	158	131	226	↘ 95

Alla statistikfaktorer

Aneby kommun

Faktor	2017	2018	2019	2020	2021	2022	2023	2024	2025	2026	Förändring
Andel företagare*	-	-	-	-	-	-	-	-	70	70	↔ 0
Marknadsförsörjning	130	134	141	130	146	157	160	163	155	162	↘ 7
Jobb i kommunen	-	-	-	179	174	172	189	180	183	179	↗ 4
Kommunalskatt	168	166	222	202	199	196	197	188	179	182	↘ 3
Inköp från externa leverantörer	278	280	283	267	255	246	264	280	259	254	↗ 5

* Ny rankinggrundande variabel 2025, ersätter Företagsamhet.



Lokalt
företagsklimat

Svenskt Näringsliv Jönköpings län

Regionchef: Anna Gillek
anna.gillek@svensktnaringsliv.se

LÄS MER PÅ [FORETAGSKLIMAT.SE](https://foretagsklimat.se)



SVENSKT NÄRINGSLIV

Alla enkätfrågor

Företagare i Aneby kommun

Enkätfråga	Företagare i kommunen	Företagare i länet	Företagare i Sverige
Sammanfattande omdöme	3,9	3,8	3,5
Påverkan av brottslighet/otrygghet*	4,3	4,0	4,0
Kommunpolitikens attityder	3,8	3,6	3,5
Dialog med kommunen i viktiga frågor för företagen**	3,6	3,4	3,2
Konkurrens från kommunens verksamheter*	3,6	3,7	3,7
Infrastrukturen till och från kommunen	3,5	3,7	3,5
Kommunens service och bemötande	3,4	3,5	3,4
Kommunens information i frågor som berör företaget**	3,4	3,2	3,1
Skolans samarbete med de lokala företagen**	3,3	3,5	3,3
Tjänstepersoner attityder	3,3	3,4	3,3
Tillgång till relevant kompetens	3,2	3,0	3,0
Det lokala vägnätets framkomlighet och underhåll	3,1	3,5	3,4
Upphandling	2,6	2,8	2,8

Företagarnas betyg sätts på skalan: 1 = Dåligt 2 = Inte helt godtagbart 3 = Godtagbart 4 = Bra 5 = Mycket bra 6 = Utmärkt

*Skala: 1 = I mycket hög utsträckning 2 = I ganska hög utsträckning 3 = I varken hög eller låg utsträckning 4 = I ganska liten utsträckning 5 = I mycket liten utsträckning 6 = Inte alls

** Innan 2025 var svarsalternativen ”Skolans kontakt med det lokala näringslivet”, ”Dialog mellan företag och kommunens beslutsfattare” respektive ”Kommunens information till företagen”

Alla enkätfrågor

Företagare i Aneby kommun

Enkätfråga	2017	2018	2019	2020	2021	2022	2023	2024	2025	2026
Sammanfattande omdöme	3,9	4,0	3,9	3,9	4,0	4,0	3,8	3,6	3,7	3,9
Påverkan av brottslighet/otrygghet*	-	-	-	4,0	4,3	3,9	4,2	4,0	4,0	4,3
Kommunpolitikens attityder	3,9	3,8	3,8	3,9	4,1	3,9	3,7	3,6	3,7	3,8
Dialog med kommunen i viktiga frågor för företagen**	3,6	3,6	3,5	3,6	3,8	3,7	3,5	3,2	3,4	3,6
Konkurrens från kommunens verksamheter*	4,0	4,3	4,1	4,0	4,5	4,2	3,8	3,6	3,7	3,6
Infrastrukturen till och från kommunen	-	-	-	-	-	-	-	-	3,4	3,5
Kommunens service och bemötande	3,4	3,6	3,4	3,8	4,0	3,9	3,7	3,4	3,7	3,4
Kommunens information i frågor som berör företaget**	3,4	3,5	3,3	3,5	3,6	3,5	3,4	3,3	3,3	3,4
Skolans samarbete med de lokala företagen**	3,9	4,0	4,0	3,4	3,2	3,5	3,1	3,2	3,5	3,3
Tjänstepersoner attityder	3,9	3,8	3,7	3,8	3,9	3,8	3,5	3,4	3,4	3,3
Tillgång till relevant kompetens	3,2	3,2	2,9	3,1	3,0	3,2	3,0	3,4	3,1	3,2
Det lokala vägnätets framkomlighet och underhåll	-	-	-	-	-	-	-	-	3,0	3,1
Upphandling	3,0	3,0	3,0	3,1	3,2	3,2	2,9	2,7	2,8	2,6

Företagarnas betyg sätts på skalan: 1 = Dåligt 2 = Inte helt godtagbart 3 = Godtagbart 4 = Bra 5 = Mycket bra 6 = Utmärkt

*Skala: 1 = I mycket hög utsträckning 2 = I ganska hög utsträckning 3 = I varken hög eller låg utsträckning 4 = I ganska liten utsträckning 5 = I mycket liten utsträckning 6 = Inte alls

** Innan 2025 var svarsalternativen "Skolans kontakt med det lokala näringslivet", "Dialog mellan företag och kommunens beslutsfattare" respektive "Kommunens information till företagen"

Statistik

Aneby kommun

Variabel	Aneby kommun	Sverigesnitt
Folkmängd 2025 (förändring treårsbasis %)*	6 851 (0,4 %)	36 620* (0,8 %)
Flyttnetto 2025 (län, övriga Sverige, utlandet)	33 / 1 / 23	- / - / -
Andel högskoleutbildade 2025 (%)	30	41
Arbetslöshet 2025 (%)	5,0	6,9
Antal företag	1143	4666
Antal företag med minst en anställd	209	1152
Antal anställda i privata företag	1810	12853
Ung Företagsamhet 2025/2026 (%)	0	37
Marknadsförsörjning 2025 (%)	48	56
Entreprenader 2025 (%)	4,7	15,1
Kommunalskatt 2026	33,8	32,4
LFK-ranking 2026	96 (-3)	- (-)
Bästa placering i LFK-rankingen	30	-

* Median för Sverige 16 237