



Lokalt  
företagsklimat



# Företagsklimatet i Älvsbyns kommun 2026

# Om undersökningen i Älvsbyns kommun

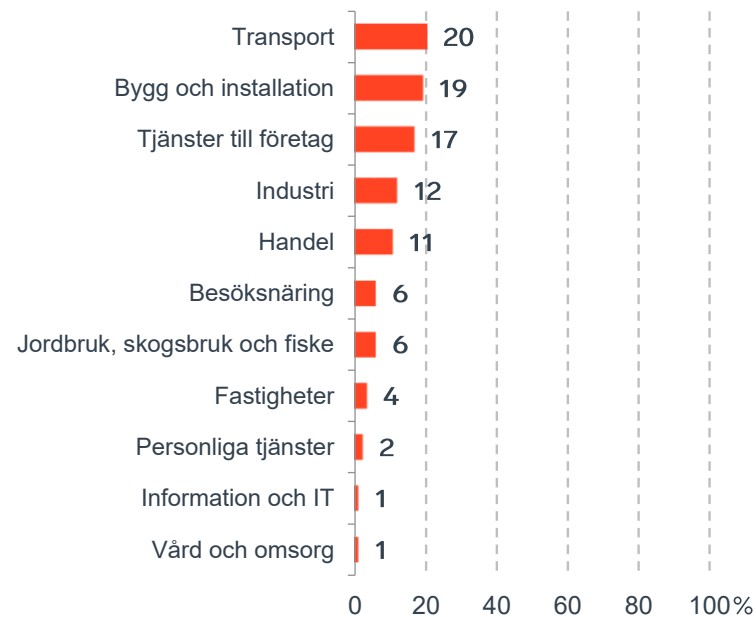


Antal enkäter: 200  
Antal svarande företag: 83  
Svarsfrekvens: 43 %

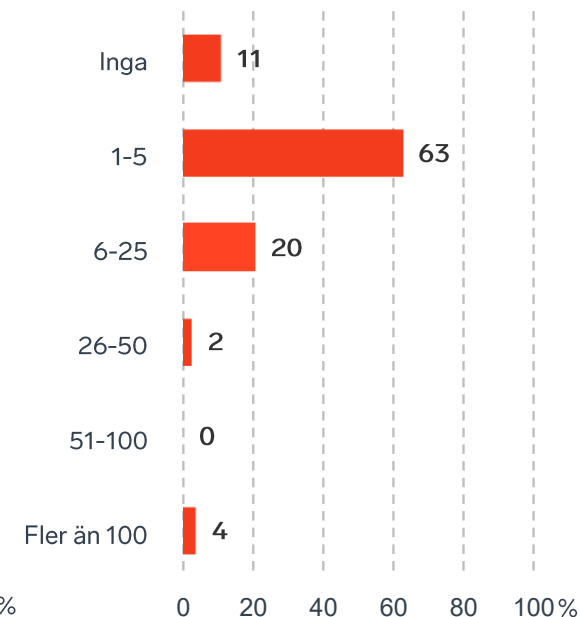


Andel medlemsföretag bland svarande: 41 %

Branschtillhörighet hos svarande företag



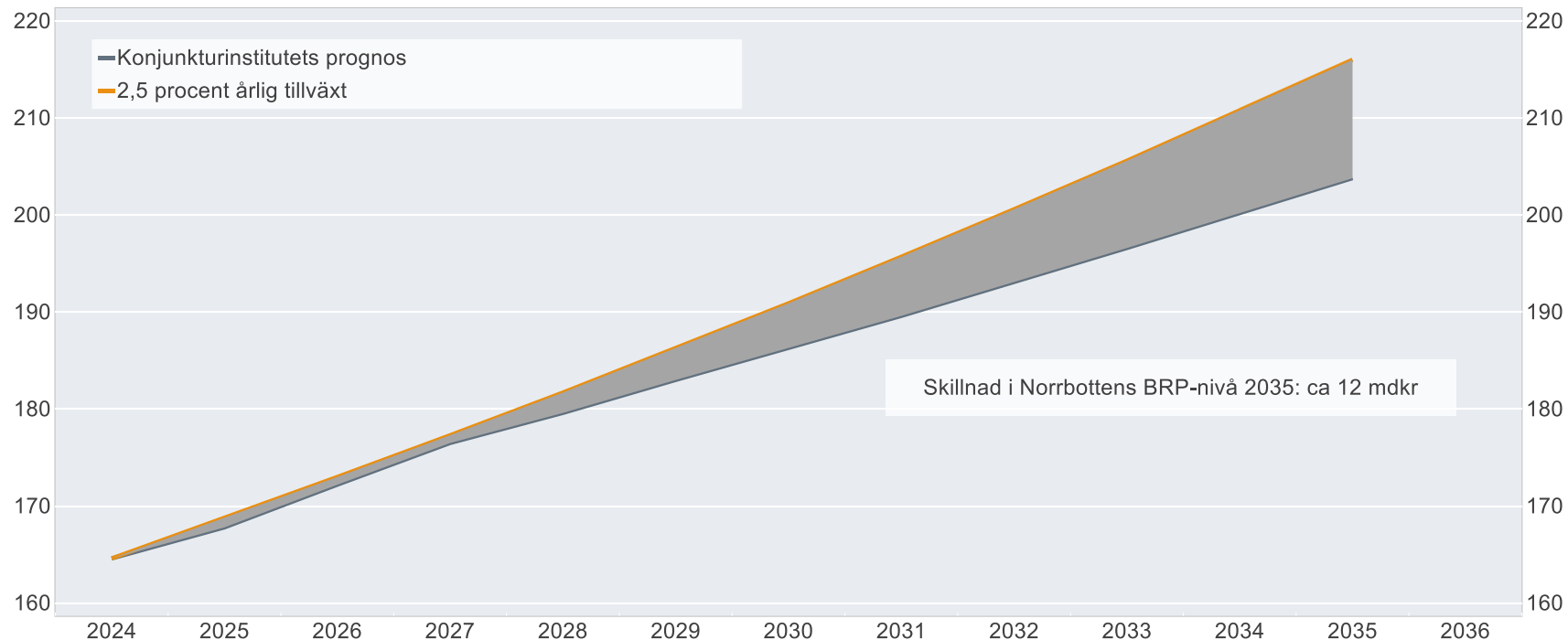
Antal anställda bland svarande företag



# Ökat välstånd i Norrbottens län om tillväxten är 2,5%

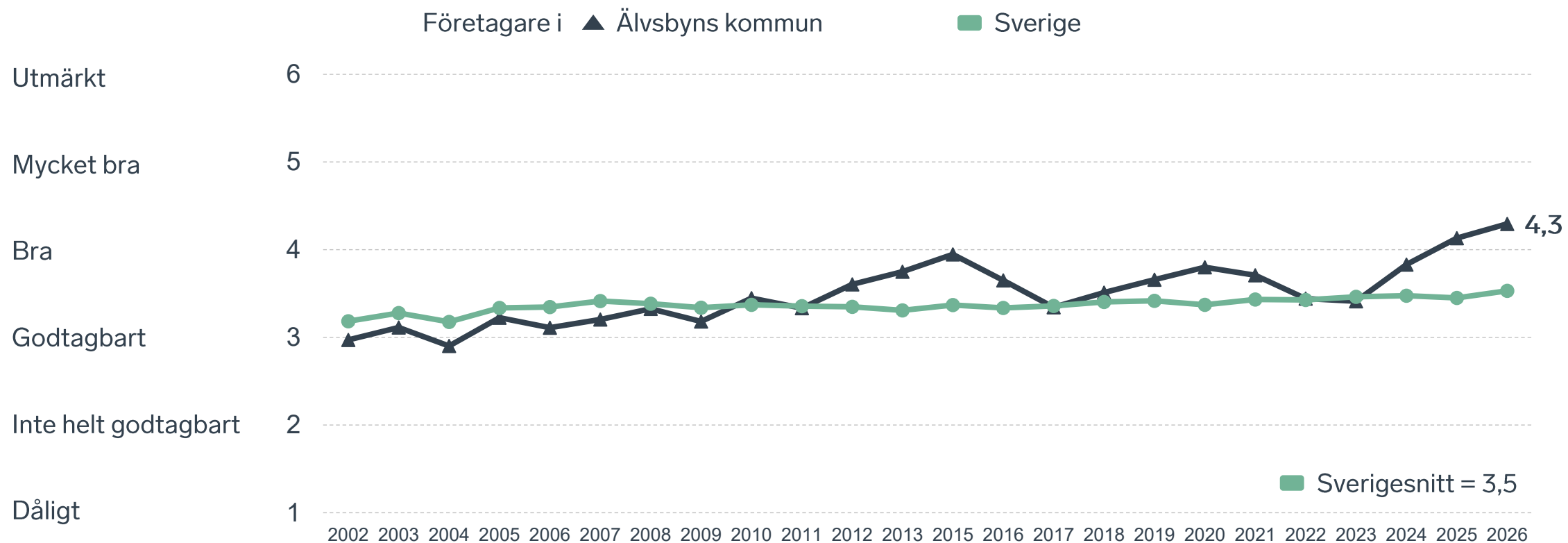
## BRP-utvecklingen vid 2,5 procents årlig tillväxt jämfört med Konjunkturinstitutets prognos

Miljarder svenska kronor i 2024 års prisnivå

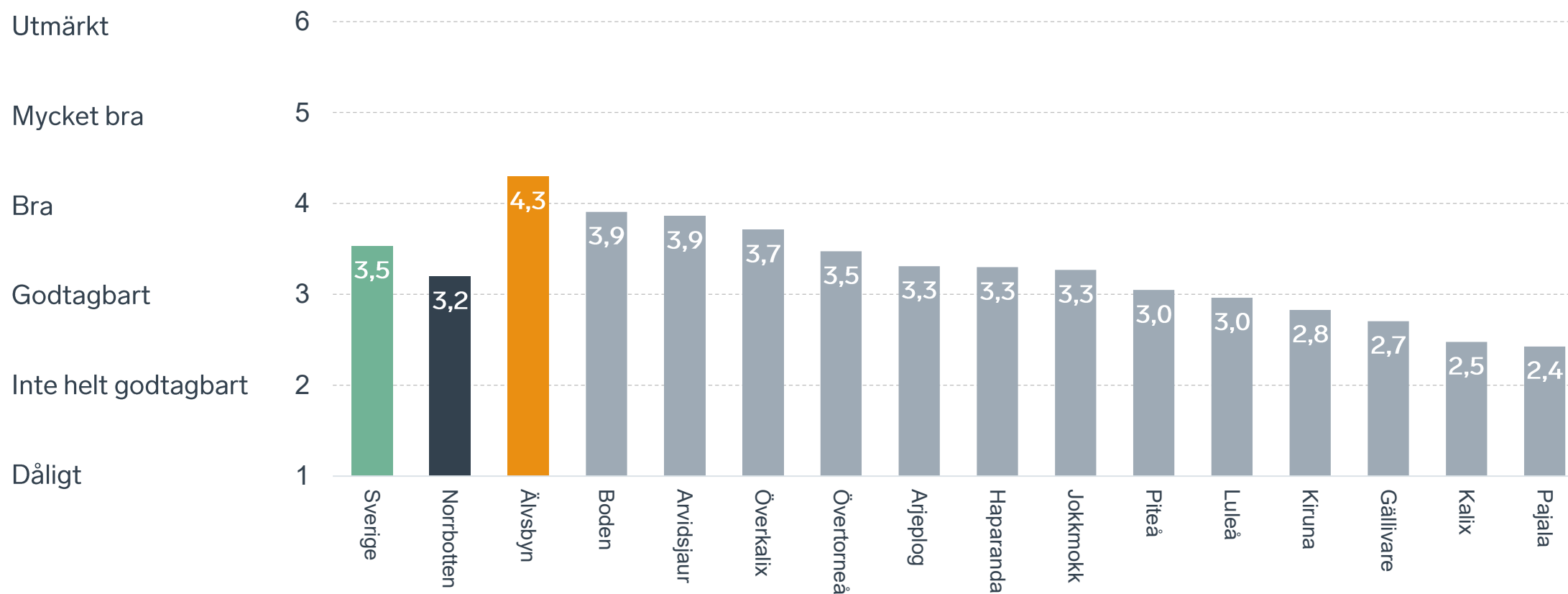


Anm.: Konjunkturinstitutets prognos från i mars 2025.  
Källor: Svenskt Näringsliv, Konjunkturinstitutet och SCB.

# Sammanfattande omdöme på företagsklimatet i kommunen

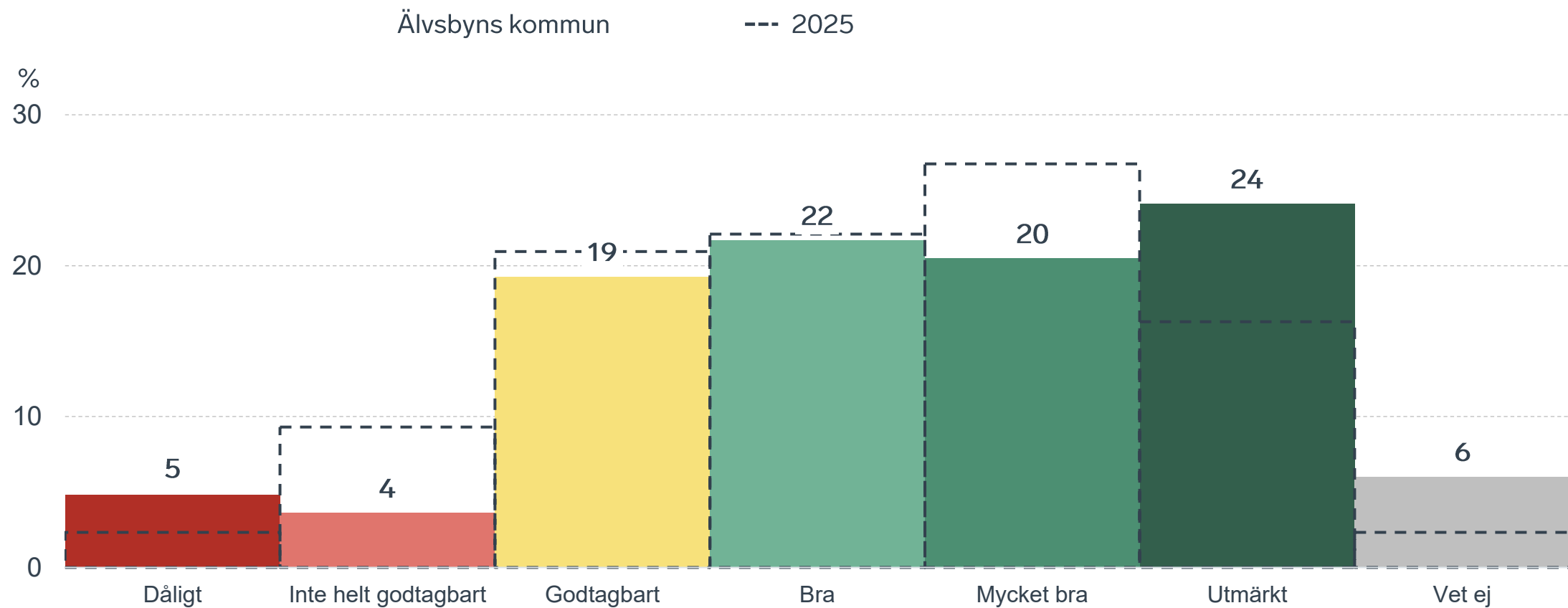


# Sammanfattande omdöme på företagsklimatet i kommunen Norrbotten



# Sammanfattande omdöme på företagsklimatet i kommunen

## Fördelat på olika svarsalternativ, 2026 samt 2025

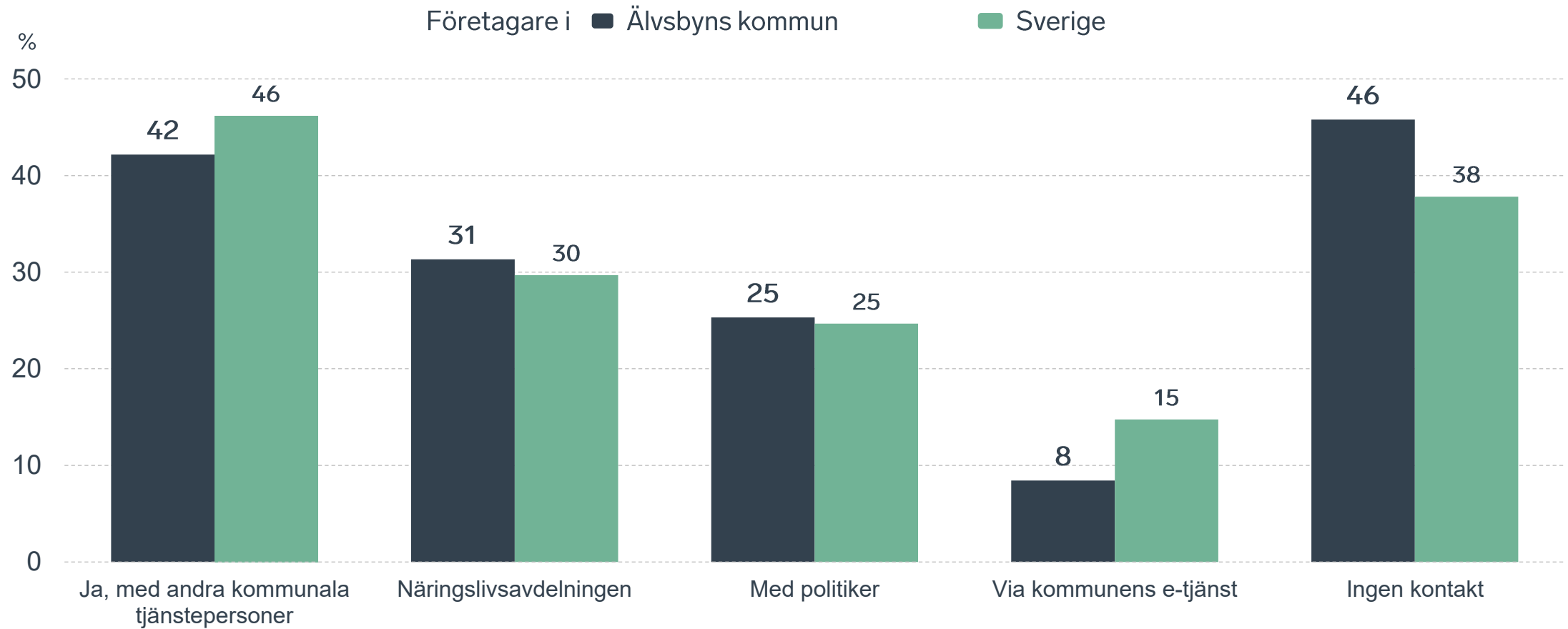


54 %

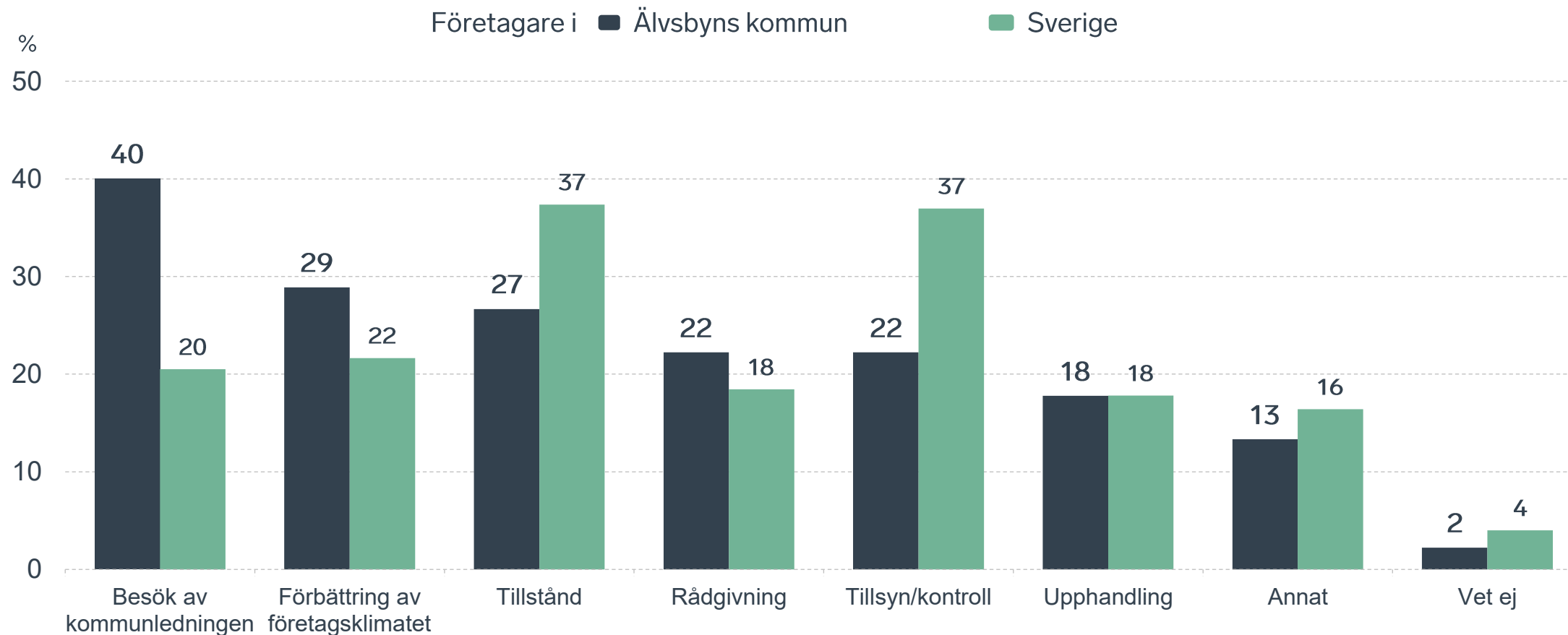
av företagen har haft **kontakt med kommunen** det senaste året.



# Kontakter med kommunen senaste året

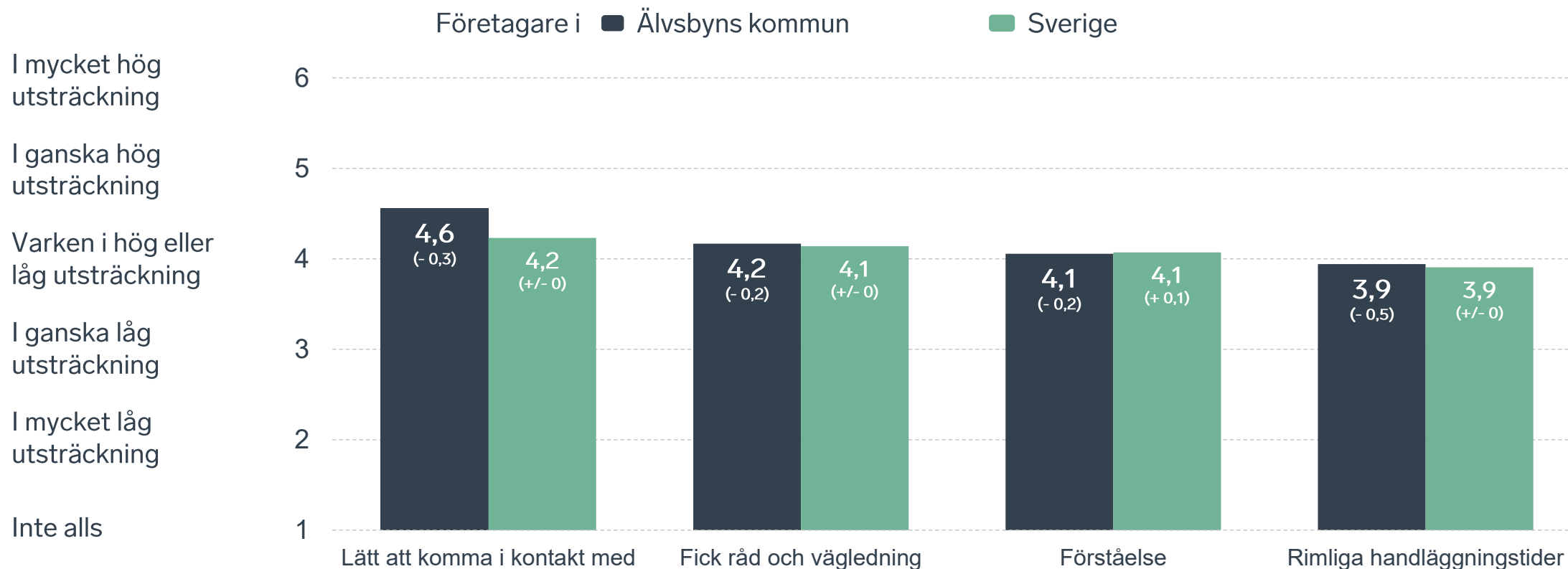


## Det här gällde kontakten med kommunen



Bas: Företag som uppger att de haft kontakt med kommunen.

# Så fungerar kontakten om tillstånd, tillsyn och kontroll



Bas: Företag som uppger att de haft kontakt med kommunen angående tillståndsgivning, tillsyn eller kontroll det senaste året

# Alla enkätfrågor för Älvsbyns kommun

Enkätfråga	Företagens betyg 2026	Jämfört med företagens betyg 2025	Jämfört med 5 år	Jämfört med Sverige
Sammanfattande omdöme	4,3	+ 0,2	+ 0,6	+ 0,8
Påverkan av brottslighet/otrygghet*	4,7	+ 0,4	+ 0,7	+ 0,7
Kommunpolitikernas attityder	4,4	+/- 0	+ 0,8	+ 0,9
Tjänstepersoners attityder	4,3	+ 0,1	+ 0,9	+ 1,0
Konkurrens från kommunens verksamheter*	4,0	+ 0,2	+ 0,1	+ 0,3
Kommunens service och bemötande	3,9	+/- 0	+ 0,4	+ 0,5
Dialog med kommunen i viktiga frågor för företagen**	3,8	- 0,1	+ 0,5	+ 0,6
Det lokala vägnätets framkomlighet och underhåll	3,8	+ 0,1	-	+ 0,4
Kommunens information i frågor som berör företaget**	3,7	+/- 0	+ 0,4	+ 0,6
Infrastrukturen till och från kommunen	3,7	+/- 0	-	+ 0,2
Upphandling	3,6	+ 0,3	+ 1,0	+ 0,8
Skolans samarbete med de lokala företagen**	3,5	- 0,2	+ 0,6	+ 0,2
Tillgång till relevant kompetens	2,9	+/- 0	- 0,1	- 0,1

Företagarnas betyg sätts på skalan: 1 = Dåligt 2 = Inte helt godtagbart 3 = Godtagbart 4 = Bra 5 = Mycket bra 6 = Utmärkt

\*Skala: 1 = I mycket hög utsträckning 2 = I ganska hög utsträckning 3 = I varken hög eller låg utsträckning 4 = I ganska liten utsträckning 5 = I mycket liten utsträckning 6 = Inte alls

\*\* Innan 2025 var svarsalternativen "Skolans kontakt med det lokala näringslivet", "Dialog mellan företag och kommunens beslutsfattare" respektive "Kommunens information till företagen"

# Alla enkätfrågor för Älvsbyns kommun

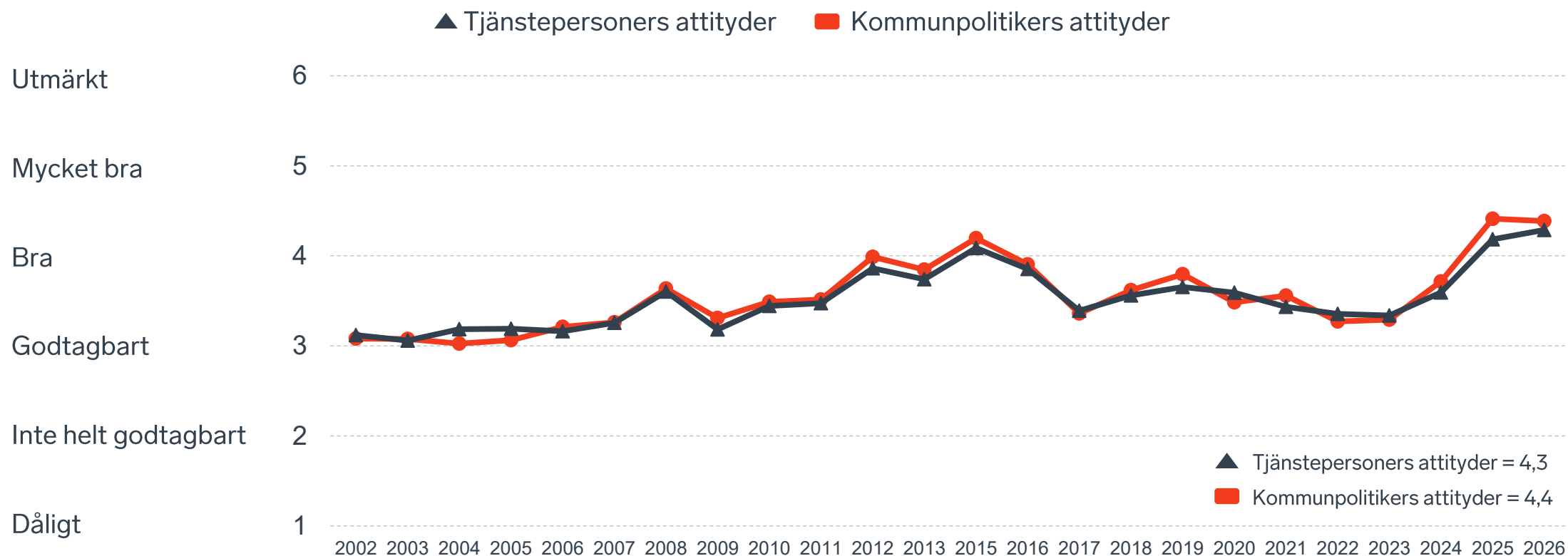
Enkätfråga	Företagens betyg 2026	Jämfört med företagens betyg 2025	Rankingplacering 2026	Förändring ranking från 2025
Total Rank	-	-	42	- 7
Sammanfattande omdöme	4,3	+ 0,2	19	+/- 0
Påverkan av brottslighet/otrygghet*	4,7	+ 0,4	26	+ 40
Kommunpolitikernas attityder	4,4	+/- 0	21	- 7
Tjänstepersoners attityder	4,3	+ 0,1	13	+ 1
Konkurrens från kommunens verksamheter*	4,0	+ 0,2	59	+ 58
Kommunens service och bemötande	3,9	+/- 0	37	- 5
Dialog med kommunen i viktiga frågor för företagen**	3,8	- 0,1	33	- 7
Det lokala vägnätets framkomlighet och underhåll	3,8	+ 0,1	38	+ 4
Kommunens information i frågor som berör företaget**	3,7	+/- 0	33	- 8
Infrastrukturen till och från kommunen	3,7	+/- 0	-	-
Upphandling	3,6	+ 0,3	14	+ 14
Skolans samarbete med de lokala företagen**	3,5	- 0,2	-	-
Tillgång till relevant kompetens	2,9	+/- 0	135	+ 2

Företagarnas betyg sätts på skalan: 1 = Dåligt 2 = Inte helt godtagbart 3 = Godtagbart 4 = Bra 5 = Mycket bra 6 = Utmärkt

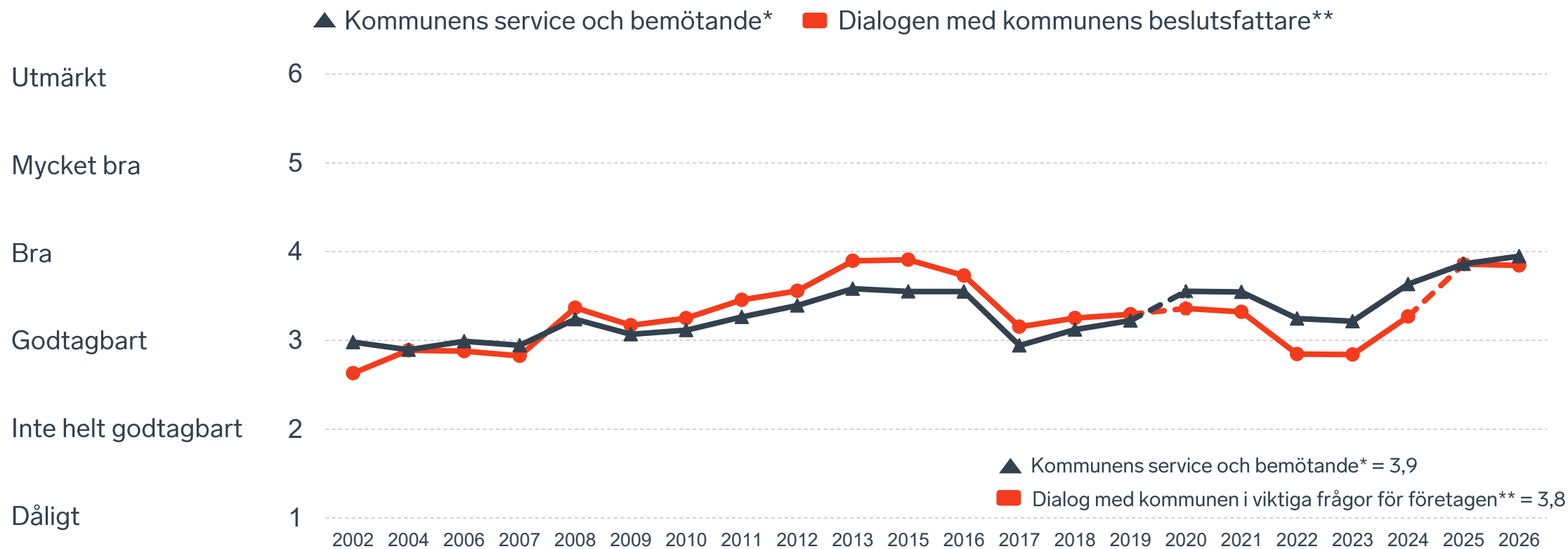
\*Skala: 1 = I mycket hög utsträckning 2 = I ganska hög utsträckning 3 = I varken hög eller låg utsträckning 4 = I ganska liten utsträckning 5 = I mycket liten utsträckning 6 = Inte alls

\*\* Innan 2025 var svarsalternativen "Skolans kontakt med det lokala näringslivet", "Dialog mellan företag och kommunens beslutsfattare" respektive "Kommunens information till företagen"

# Kommunens attityder till företagande



# Kommunens service och dialog



\*Frågan omformulerades 2020

\*\* Frågan omformulerades 2020 och 2025

2 %

av företagen upplever att  
**brottslighet och otrygghet**  
påverkar dem negativt.

POLISAVSPÄRRAT  
POLICE - DO NOT CROSS

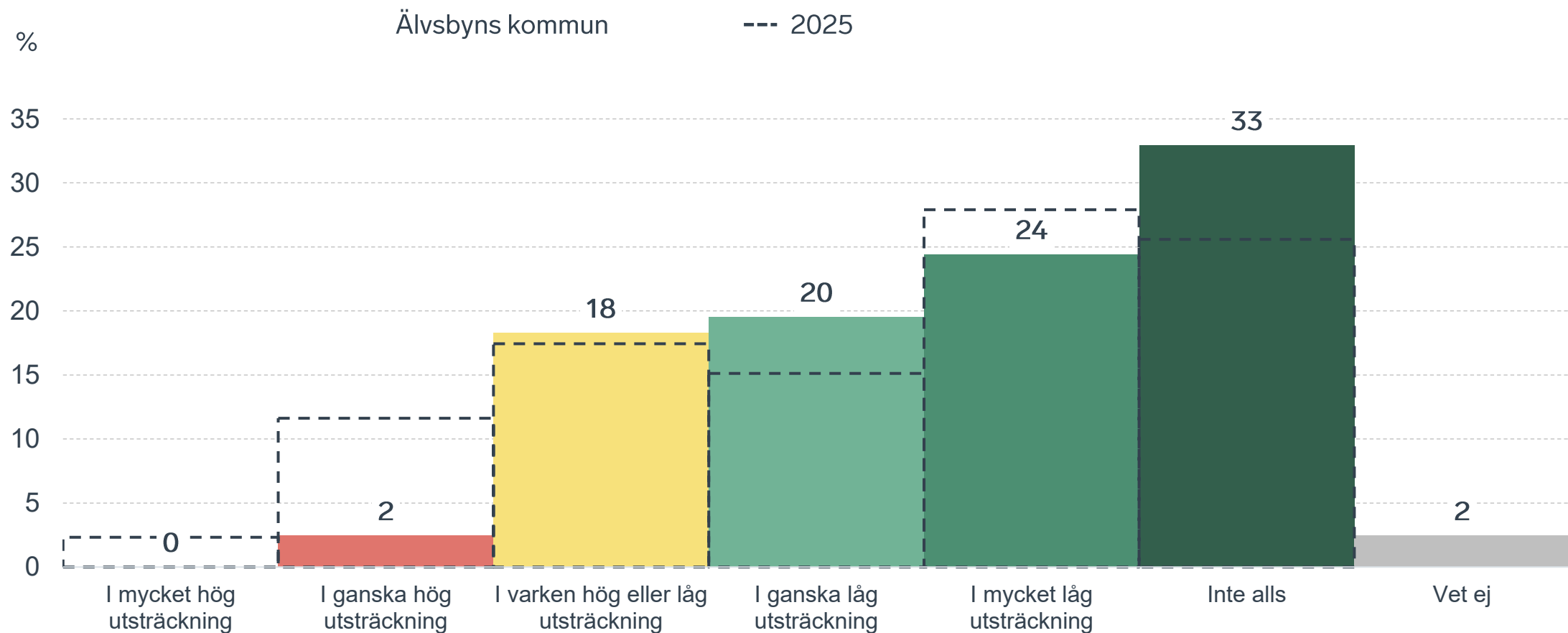
POLISAVSPÄRRAT  
POLICE - DO NOT CROSS

POLISAVSPÄRRAT  
POLICE - DO NOT CROSS

POLISAVSPÄRRAT  
POLICE - DO NOT CROSS

# Påverkan av brottslighet/otrygghet

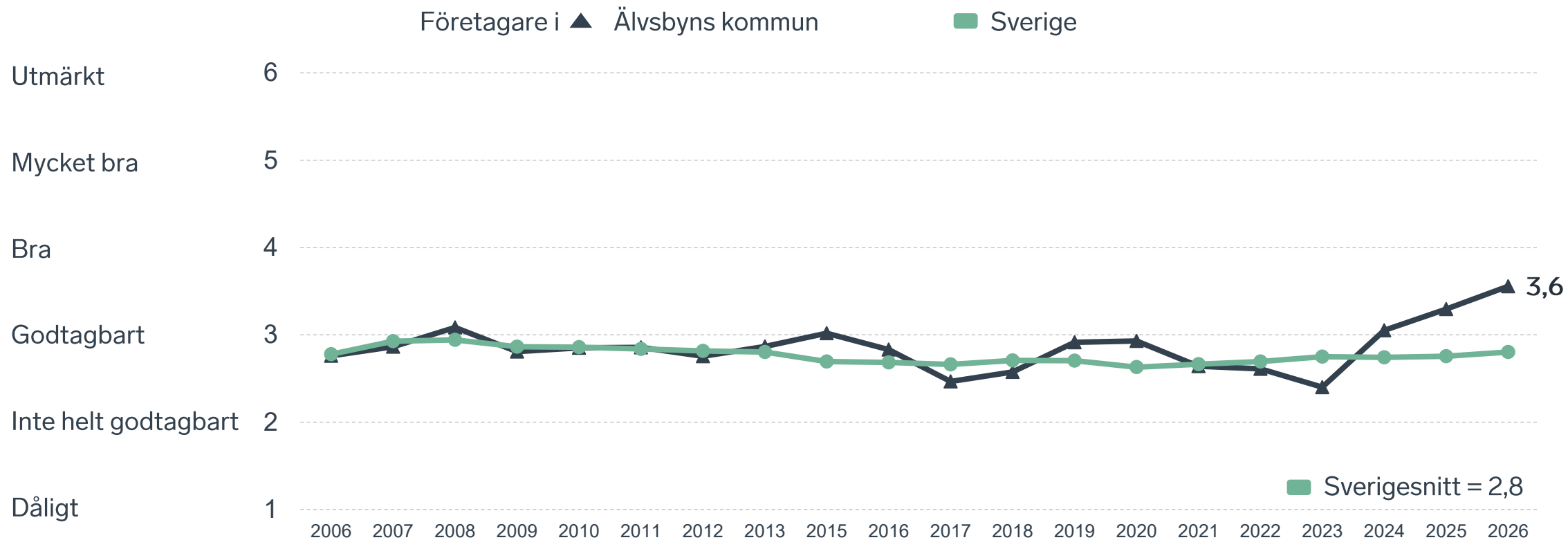
## Fördelat på olika svarsalternativ, 2026 samt 2025



15 %

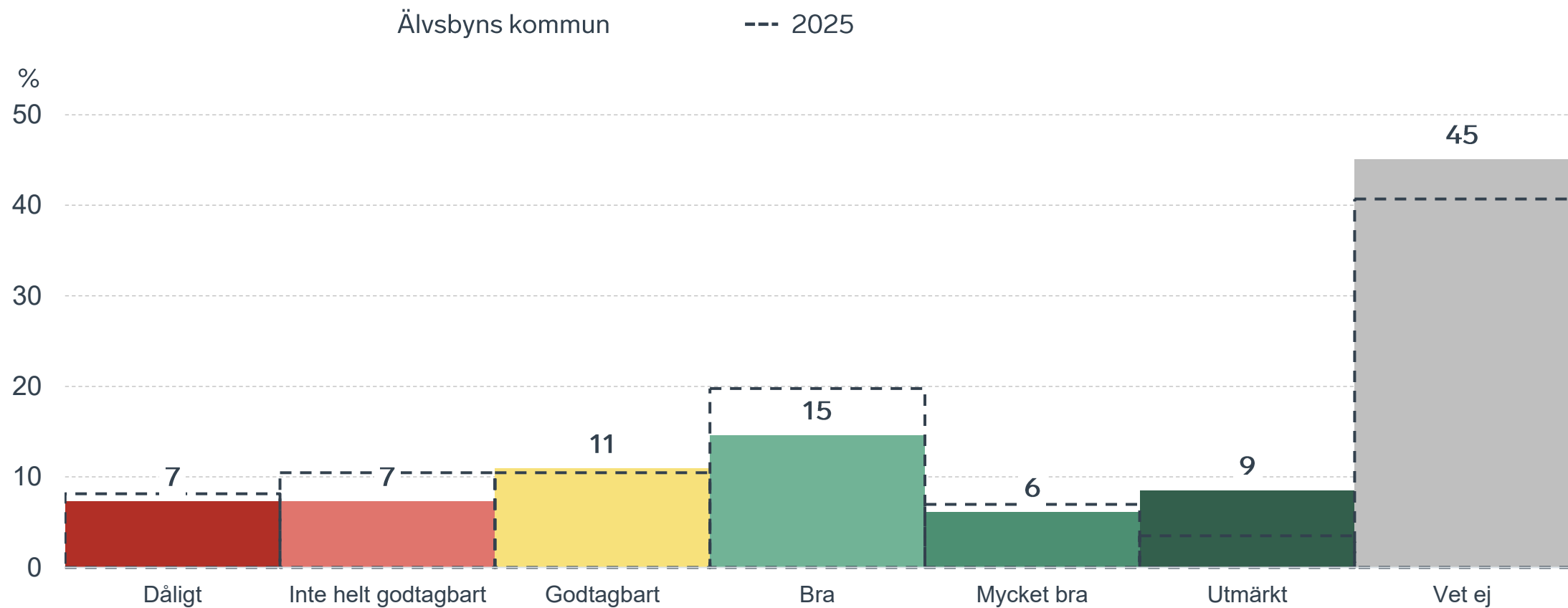
av företagen  
upplever att  
**kommunens  
upphandling**  
är bristfällig.

# Kommunens upphandling



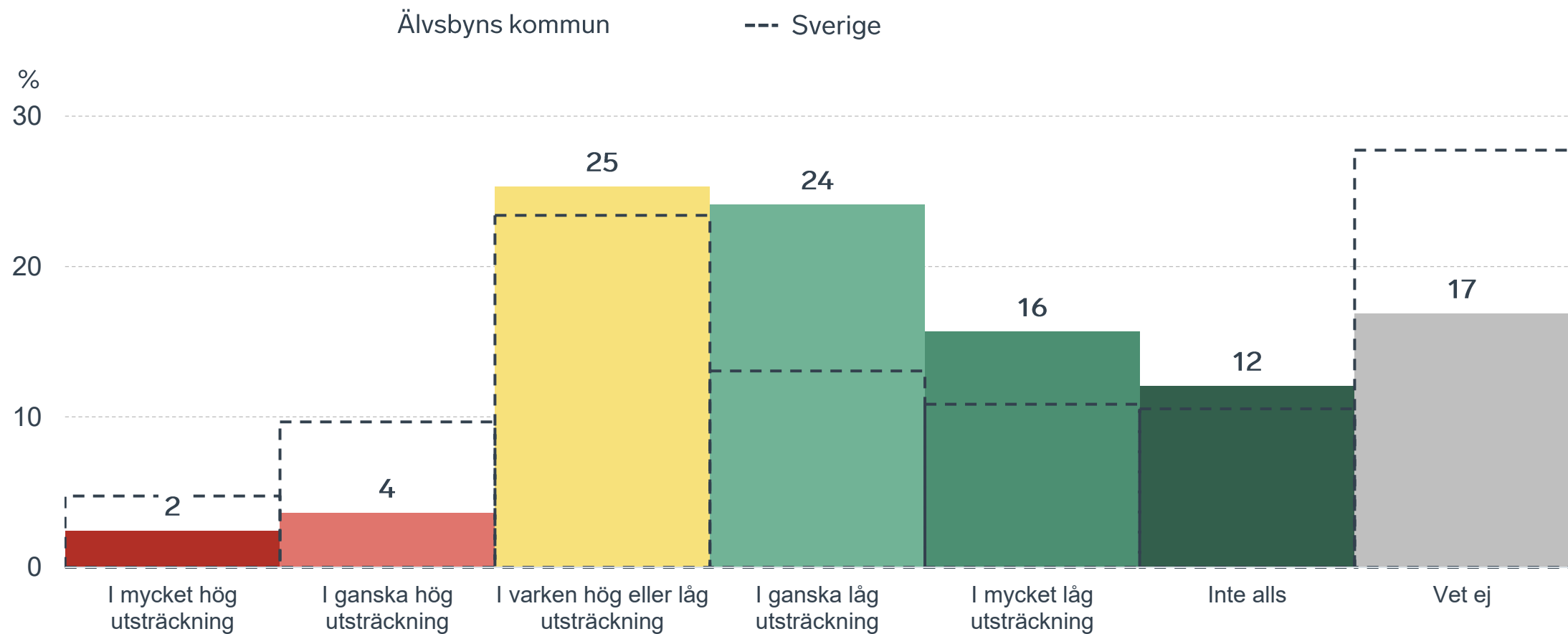
# Kommunens upphandling

## Fördelat på olika svarsalternativ, 2026 samt 2025



# Konkurrens från kommunens verksamheter

## Kommunen jämfört med Sverigesnittet

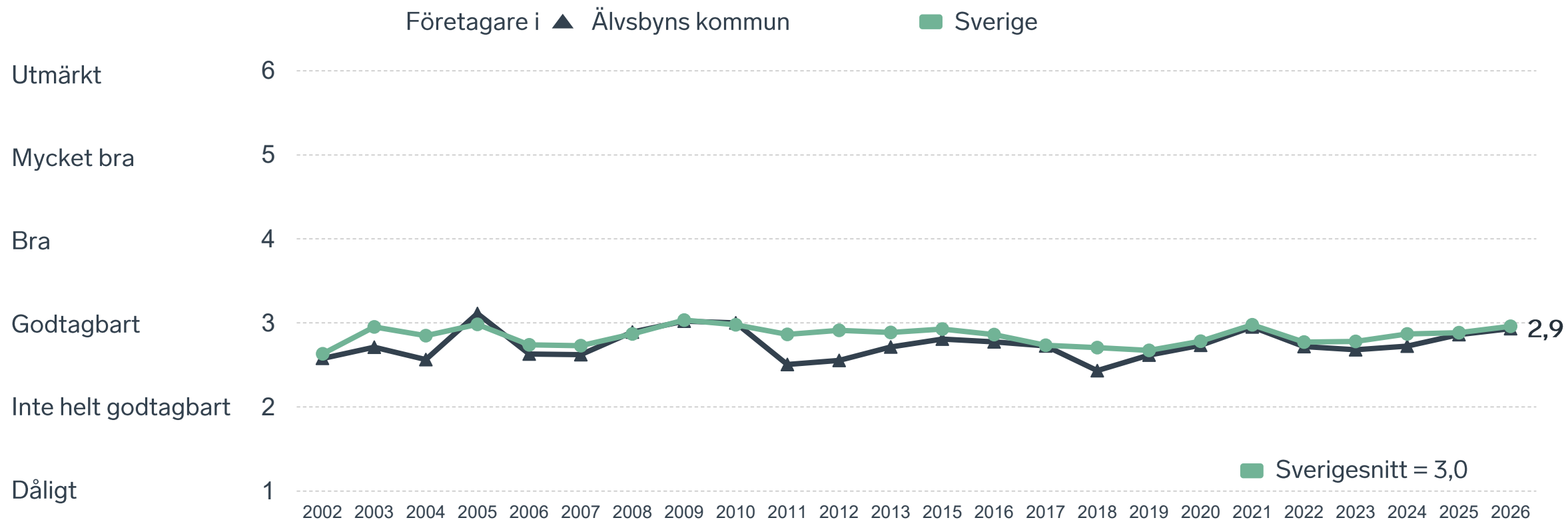




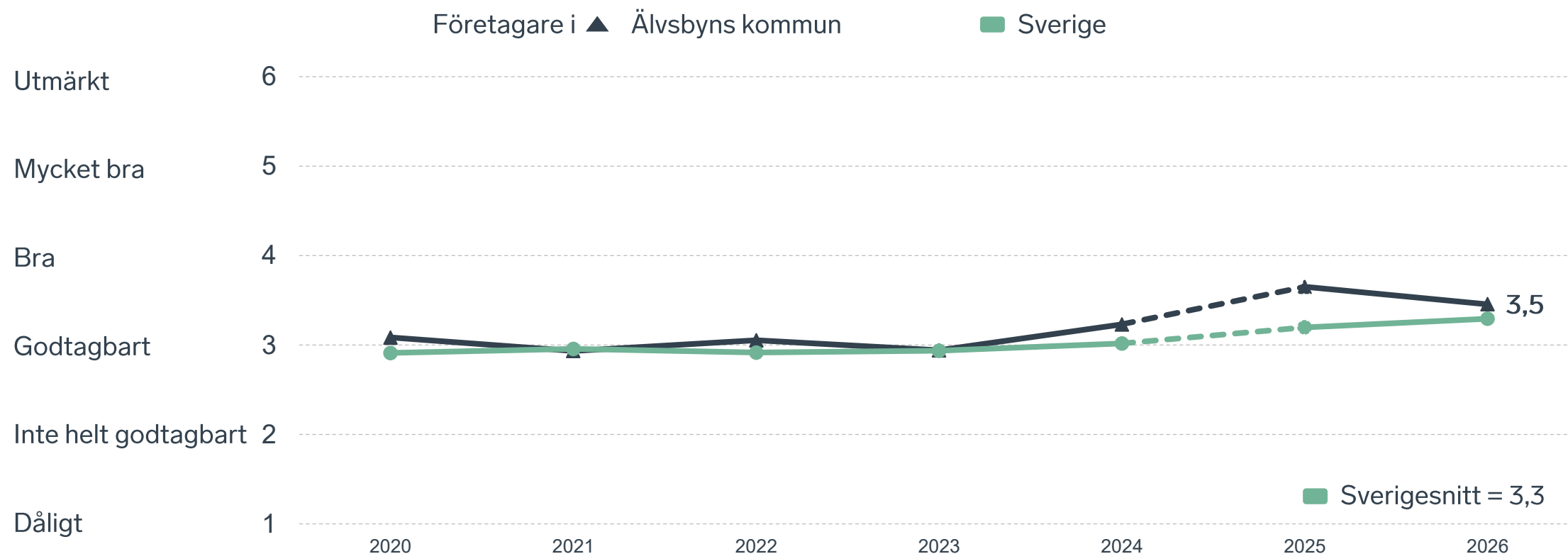
37 %

av företagen upplever att **kompetensförsörjningen** fungerar dåligt eller inte helt godtagbart.

# Tillgång till medarbetare med relevant kompetens



# Skolans samarbete med de lokala företagen



Not: Frågan omformulerades 2025

# Så kan företagsklimatet förbättras

## Företagens högst prioriterade åtgärder

1

Fler som går en yrkesutbildning (37 %)

2

Stabil och konkurrenskraftig elförsörjning (31 %)

3

Lägre kommunalskatt (31 %)

4

Fler bostäder (30 %)

5

Bättre dialog mellan kommunen och företagen (28 %)



 } 5 JAN - 31 MARS 2026  
Enkätundersökning

  
 28 MAJ 2026

 } Enkät- och ranking-  
resultatet släpps

  
  
  
  
 } Dialoger som pågår  
under hela året



## Enkät + statistik = ranking.

Varje år mäter Svenskt Näringsliv drygt 30 000 företags upplevelser av att driva företag i sina respektive kommuner. Svaren från enkäten ger en bild av hur företagsklimatet uppfattas av företagen. Dessa räknas samman med fem statistikfaktorer till en ranking som gör det möjligt att jämföra Sveriges 290 kommuner.

[www.foretagsklimat.se](http://www.foretagsklimat.se)



# Rankingens olika delar



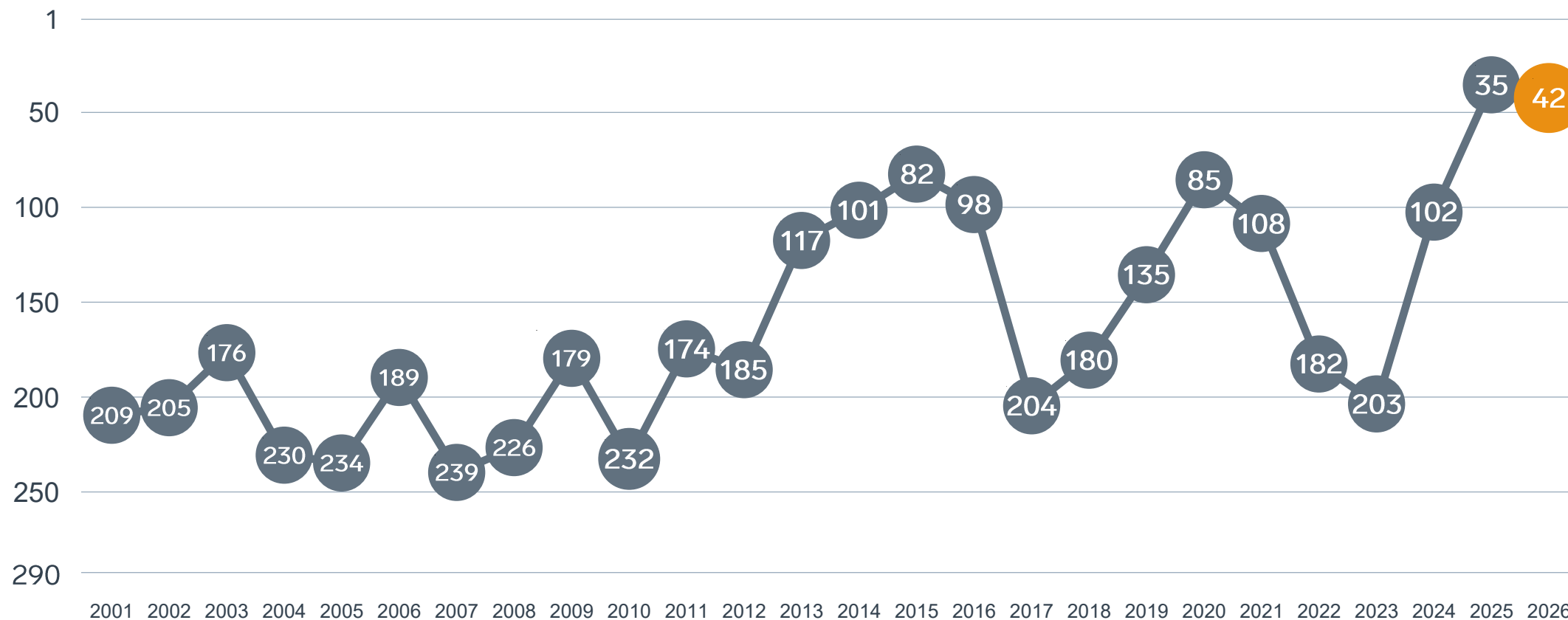
## Enkät svar

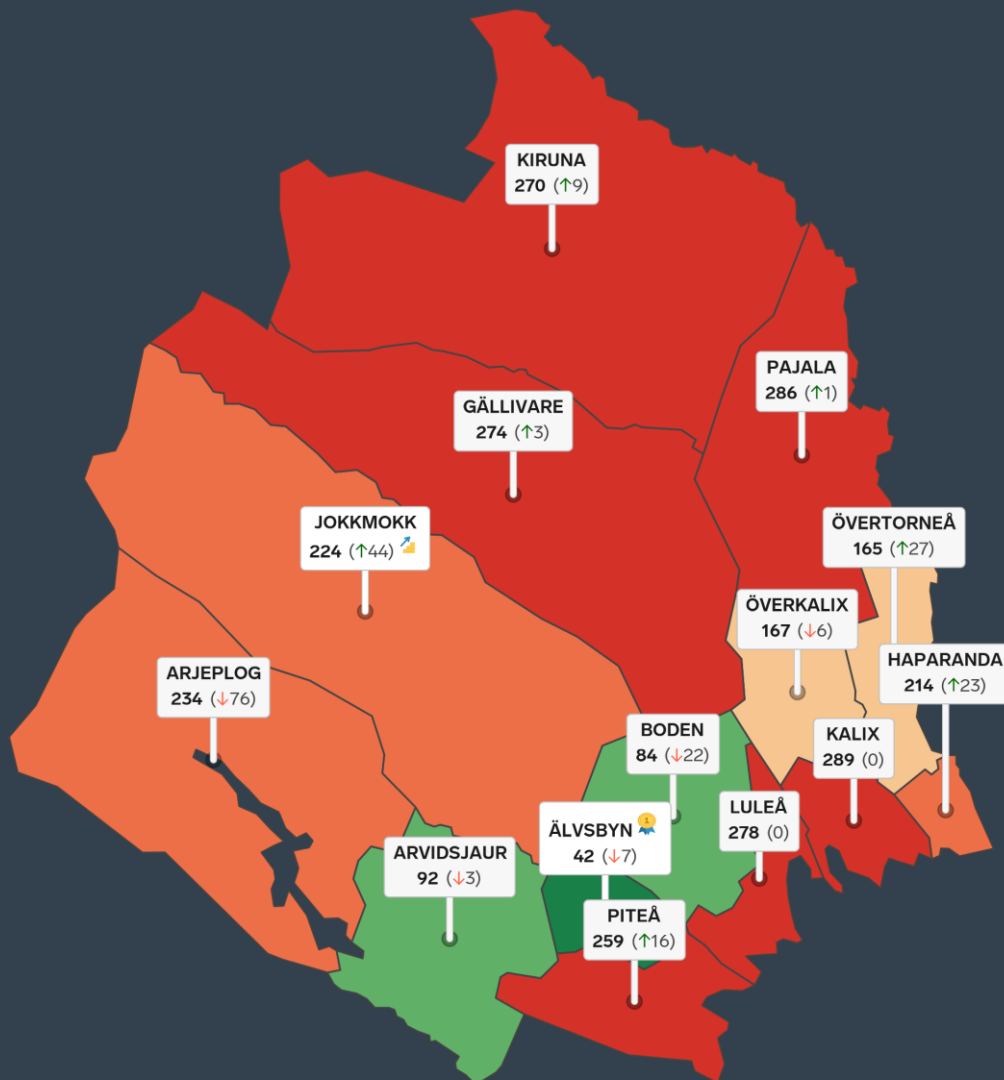
1. Sammanfattande omdöme (1/3)
- 2a. Kommunens service och bemötande (1/9)
- 2b. Tillgång till medarbetare med relevant kompetens (1/18)
- 2c. Kommunala politikernas attityder (1/36)
- 2d. Tjänstepersonernas attityder (1/36)
- 2e. Kommunens upphandling (1/54)
- 2f. Konkurrens från kommunens verksamheter (1/54)
- 2g. Negativ påverkan av brottslighet/otrygghet (1/54)
- 2h. Lokala vägnätets framkomlighet och underhåll (1/54)
- 2i. Kommunens information till företagen (1/54)
- 2j. Dialog med kommunens beslutsfattare (1/54)

## Statistikfaktorer (från SCB)

- 3a. Marknadsförsörjning 2025 (1/15)
- 3b. Kommunalskatt 2026 (1/15)
- 3c. Inköp från externa leverantörer 2024 (1/15)
- 3d. Jobb i kommunen 2024 (1/15)
- 3e. Andel företagare 2025 (1/15)

# Rankingutveckling Älvsbyns kommun





# Alla kommuner i Norrbottens län



**Bästa kommun: Älvsbyn**



**Största förbättring: Jokkmokk**



**Största förbättring på fem år: Arvidsjaur**

# Alla kommuner i Norrbottens län

Kommun	Ranking 2026	Förändring från 2025
Älvsbyn	42	↘ 7
Boden	84	↘ 22
Arvidsjaur	92	↘ 3
Övertorneå	165	↗ 27
Överkalix	167	↘ 6
Haparanda	214	↗ 23
Jokkmokk	224	↗ 44
Arjeplog	234	↘ 76
Piteå	259	↗ 16
Kiruna	270	↗ 9
Gällivare	274	↗ 3
Luleå	278	— 0
Pajala	286	↗ 1
Kalix	289	— 0

# Alla kommuner i Norrbottens län

Kommun	Ranking 2026	Förändring från 2025	Kommungrupp	Ranking i kommungrupp	Bästa kommun i kommungrupp
Älvsbyn	42	↘ 7	5	2 (av 24)	Munkfors
Boden	84	↘ 22	5	4 (av 24)	Munkfors
Arvidsjaur	92	↘ 3	8	10 (av 35)	Säffle
Övertorneå	165	↗ 27	8	14 (av 35)	Säffle
Överkalix	167	↘ 6	8	15 (av 35)	Säffle
Haparanda	214	↗ 23	8	22 (av 35)	Säffle
Jokkmokk	224	↗ 44	9	13 (av 21)	Båstad
Arjeplog	234	↘ 76	9	14 (av 21)	Båstad
Piteå	259	↗ 16	6	22 (av 27)	Falkenberg
Kiruna	270	↗ 9	6	27 (av 27)	Falkenberg
Gällivare	274	↗ 3	9	20 (av 21)	Båstad
Luleå	278	— 0	3	23 (av 23)	Trollhättan
Pajala	286	↗ 1	8	33 (av 35)	Säffle
Kalix	289	— 0	8	35 (av 35)	Säffle

# Alla enkätfrågor

## Älvsbyns kommun

Enkätfråga	2017	2018	2019	2020	2021	2022	2023	2024	2025	2026	Förändring
<b>Sammanfattande omdöme</b>	<b>146</b>	<b>113</b>	<b>80</b>	<b>52</b>	<b>81</b>	<b>142</b>	<b>164</b>	<b>68</b>	<b>19</b>	<b>19</b>	— 0
Tjänstepersoner attityder	110	87	65	49	80	102	116	75	14	13	↗ 1
Upphandling	-	-	-	56	159	181	253	56	28	14	↗ 14
Kommunala politikers attityder	141	99	69	84	85	150	161	75	14	21	↘ 7
Påverkan av brottslighet/otrygghet	-	-	-	77	91	86	117	50	66	26	↗ 40
Dialogen med kommunen	-	-	-	57	68	191	198	94	26	33	↘ 7
Information till företagen	-	-	-	48	81	155	166	51	25	33	↘ 8
Kommunens service och bemötande	178	131	116	58	68	137	164	68	32	37	↘ 5
Lokala vägnätets framkomlighet och underhåll*	-	-	-	-	-	-	-	-	42	38	↗ 4
Konkurrens från kommunens verksamheter	246	190	218	94	115	264	219	109	117	59	↗ 58
Tillgång till relevant kompetens	146	262	175	154	139	162	177	191	137	135	↗ 2

# Alla statistikfaktorer

## Älvsbyns kommun

Faktor	2017	2018	2019	2020	2021	2022	2023	2024	2025	2026	Förändring
Andel företagare*	-	-	-	-	-	-	-	-	101	105	↘ 4
Jobb i kommunen	-	-	-	153	160	160	173	160	139	144	↘ 5
Kommunalskatt	226	224	214	193	192	188	188	177	164	167	↘ 3
Marknadsförsörjning	197	208	202	203	193	202	197	196	190	182	↗ 8
Inköp från externa leverantörer	286	282	280	281	253	275	272	283	289	290	↘ 1

\* Ny rankinggrundande variabel 2025, ersätter Företagsamhet.



Lokalt  
företagsklimat

## Svenskt Näringsliv Norrbottens län

Regionchef: Hans Andersson

[hans.andersson@svensktnaringsliv.se](mailto:hans.andersson@svensktnaringsliv.se)

LÄS MER PÅ [FORETAGSKLIMAT.SE](http://FORETAGSKLIMAT.SE)



SVENSKT NÄRINGSLIV

# Alla enkätfrågor

## Företagare i Älvsbyns kommun

Enkätfråga	Företagare i kommunen	Företagare i länet	Företagare i Sverige
Sammanfattande omdöme	4,3	3,2	3,5
Påverkan av brottslighet/otrygghet*	4,7	4,5	4,0
Kommunpolitikernas attityder	4,4	3,1	3,5
Tjänstepersoners attityder	4,3	3,0	3,3
Konkurrens från kommunens verksamheter*	4,0	3,4	3,7
Kommunens service och bemötande	3,9	3,1	3,4
Dialog med kommunen i viktiga frågor för företagen**	3,8	2,9	3,2
Det lokala vägnätets framkomlighet och underhåll	3,8	3,1	3,4
Kommunens information i frågor som berör företaget**	3,7	2,8	3,1
Infrastrukturen till och från kommunen	3,7	3,1	3,5
Upphandling	3,6	2,8	2,8
Skolans samarbete med de lokala företagen**	3,5	3,0	3,3
Tillgång till relevant kompetens	2,9	2,5	3,0

Företagarnas betyg sätts på skalan: 1 = Dåligt 2 = Inte helt godtagbart 3 = Godtagbart 4 = Bra 5 = Mycket bra 6 = Utmärkt

\*Skala: 1 = I mycket hög utsträckning 2 = I ganska hög utsträckning 3 = I varken hög eller låg utsträckning 4 = I ganska liten utsträckning 5 = I mycket liten utsträckning 6 = Inte alls

\*\* Innan 2025 var svarsalternativen ”Skolans kontakt med det lokala näringslivet”, ”Dialog mellan företag och kommunens beslutsfattare” respektive ”Kommunens information till företagen”

# Alla enkätfrågor

## Företagare i Älvsbyns kommun

Enkätfråga	2017	2018	2019	2020	2021	2022	2023	2024	2025	2026
Sammanfattande omdöme	3,3	3,5	3,7	3,8	3,7	3,4	3,4	3,8	4,1	4,3
Påverkan av brottslighet/otrygghet*	-	-	-	3,9	4,0	4,0	4,0	4,4	4,3	4,7
Kommunpolitikernas attityder	3,4	3,6	3,8	3,5	3,6	3,3	3,3	3,7	4,4	4,4
Tjänstepersoners attityder	3,4	3,6	3,7	3,6	3,4	3,4	3,3	3,6	4,2	4,3
Konkurrens från kommunens verksamheter*	3,4	3,8	3,8	3,8	3,9	3,2	3,5	3,8	3,8	4,0
Kommunens service och bemötande	2,9	3,1	3,2	3,6	3,5	3,2	3,2	3,6	3,9	3,9
Dialog med kommunen i viktiga frågor för företagen**	3,2	3,3	3,3	3,4	3,3	2,8	2,8	3,3	3,9	3,8
Det lokala vägnätets framkomlighet och underhåll	-	-	-	-	-	-	-	-	3,7	3,8
Kommunens information i frågor som berör företaget**	3,2	3,2	3,3	3,4	3,3	3,0	3,0	3,5	3,7	3,7
Infrastrukturen till och från kommunen	-	-	-	-	-	-	-	-	3,7	3,7
Upphandling	2,5	2,6	2,9	2,9	2,6	2,6	2,4	3,1	3,3	3,6
Skolans samarbete med de lokala företagen**	3,7	4,0	4,1	3,1	2,9	3,1	2,9	3,2	3,7	3,5
Tillgång till relevant kompetens	2,7	2,4	2,6	2,7	3,0	2,7	2,7	2,7	2,9	2,9

Företagarnas betyg sätts på skalan: 1 = Dåligt 2 = Inte helt godtagbart 3 = Godtagbart 4 = Bra 5 = Mycket bra 6 = Utmärkt

\*Skala: 1 = I mycket hög utsträckning 2 = I ganska hög utsträckning 3 = I varken hög eller låg utsträckning 4 = I ganska liten utsträckning 5 = I mycket liten utsträckning 6 = Inte alls

\*\* Innan 2025 var svarsalternativen "Skolans kontakt med det lokala näringslivet", "Dialog mellan företag och kommunens beslutsfattare" respektive "Kommunens information till företagen"

# Statistik

## Älvsbyns kommun

Variabel	Älvsbyns kommun	Sverigesnitt
Folkmängd 2025 (förändring treårsbasis %)*	7 815 (-1,21 %)	36 620* (0,8 %)
Flyttnetto 2025 (län, övriga Sverige, utlandet)	28 / -6 / 73	- / - / -
Andel högskoleutbildade 2025 (%)	24	41
Arbetslöshet 2025 (%)	4,8	6,9
Antal företag	1348	4666
Antal företag med minst en anställd	310	1152
Antal anställda i privata företag	2192	12853
Ung Företagsamhet 2025/2026 (%)	22	37
Marknadsförsörjning 2025 (%)	47	56
Entreprenader 2025 (%)	1,8	15,1
Kommunalskatt 2026	33,8	32,4
LFK-ranking 2026	42 (-7)	- (-)
Bästa placering i LFK-rankingen	35	-

\* Median för Sverige 16 237