



Lokalt  
företagsklimat



# Företagsklimatet i Alvesta kommun 2026

# Om undersökningen i Alvesta kommun

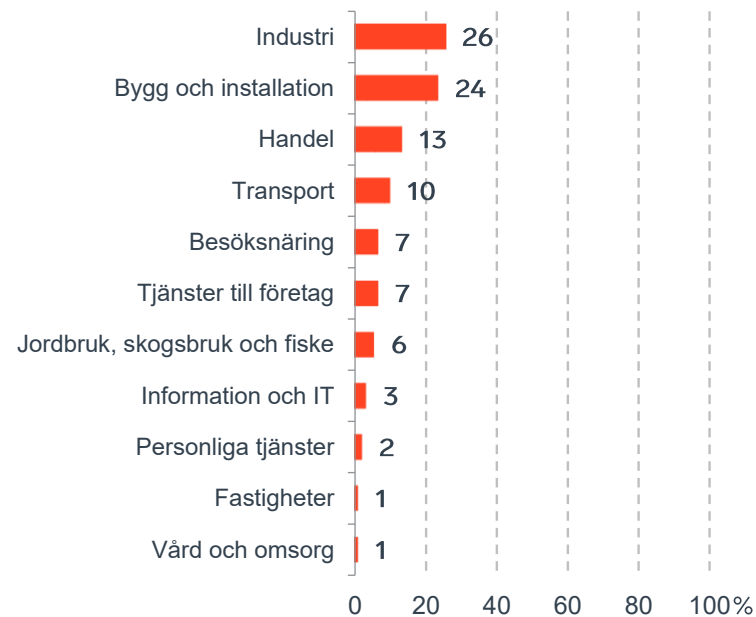


Antal enkäter: 200  
 Antal svarande företag: 89  
 Svarsfrekvens: 47 %

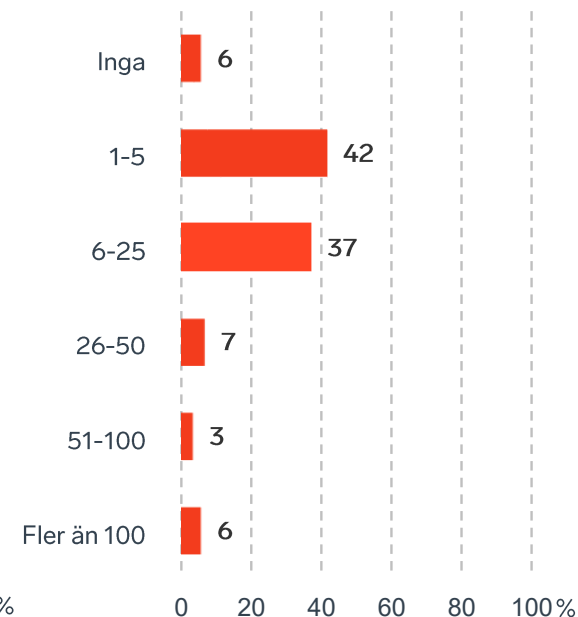


Andel medlemsföretag bland svarande: 51 %

Branschtillhörighet hos svarande företag



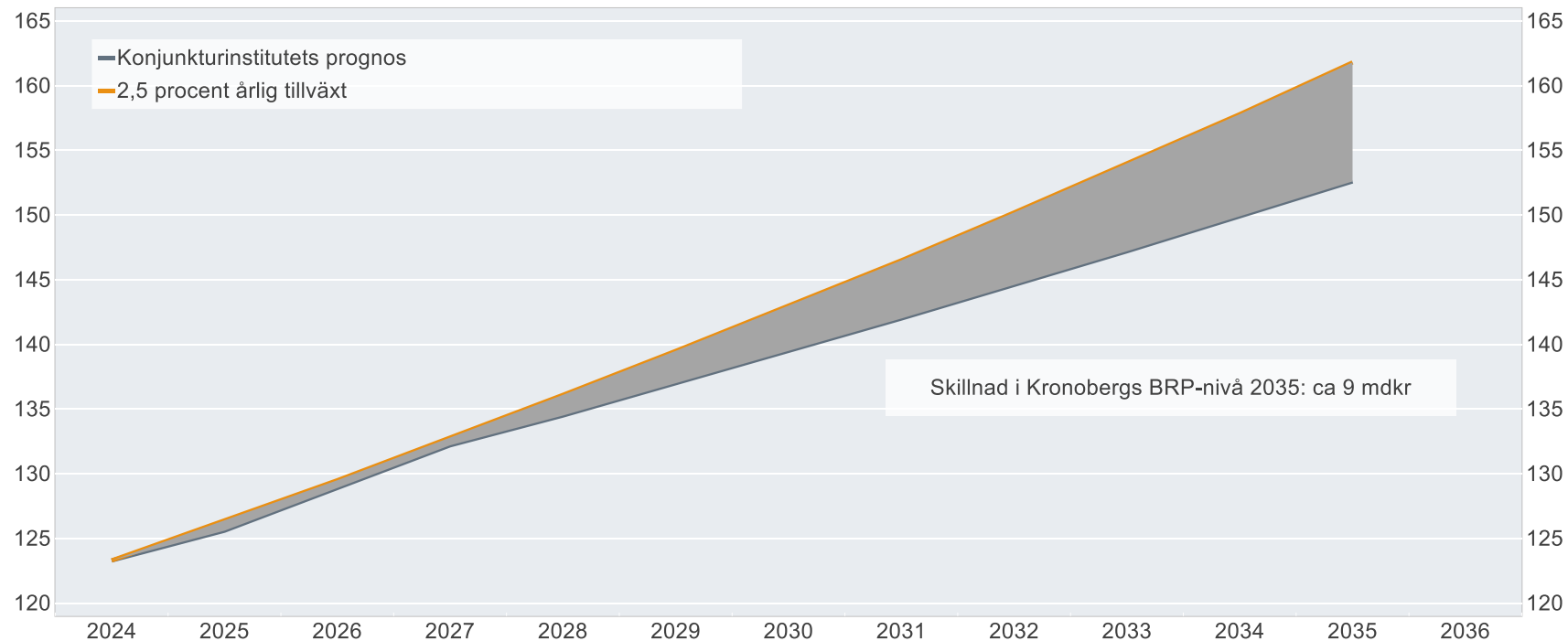
Antal anställda bland svarande företag



# Ökat välstånd i Kronobergs län om tillväxten är 2,5%

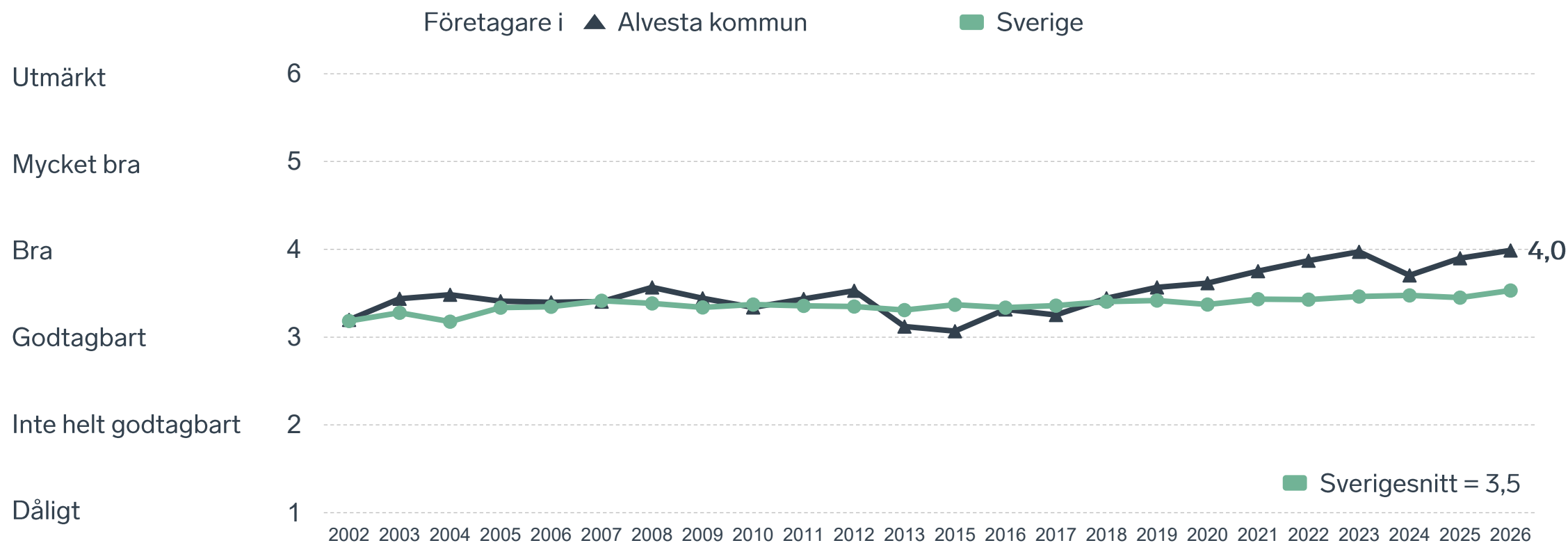
## BRP-utvecklingen vid 2,5 procents årlig tillväxt jämfört med Konjunkturinstitutets prognos

Miljarder svenska kronor i 2024 års prisnivå

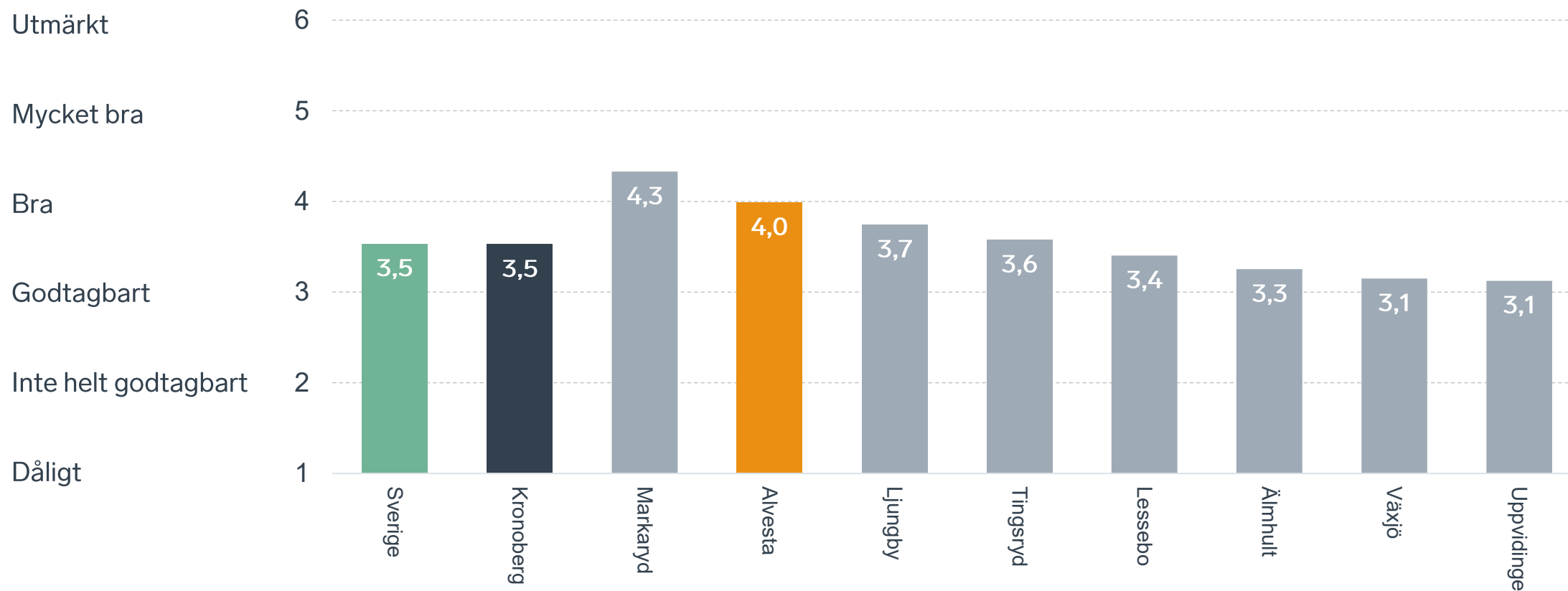


Anm.: Konjunkturinstitutets prognos från i mars 2025.  
Källor: Svenskt Näringsliv, Konjunkturinstitutet och SCB.

# Sammanfattande omdöme på företagsklimatet i kommunen

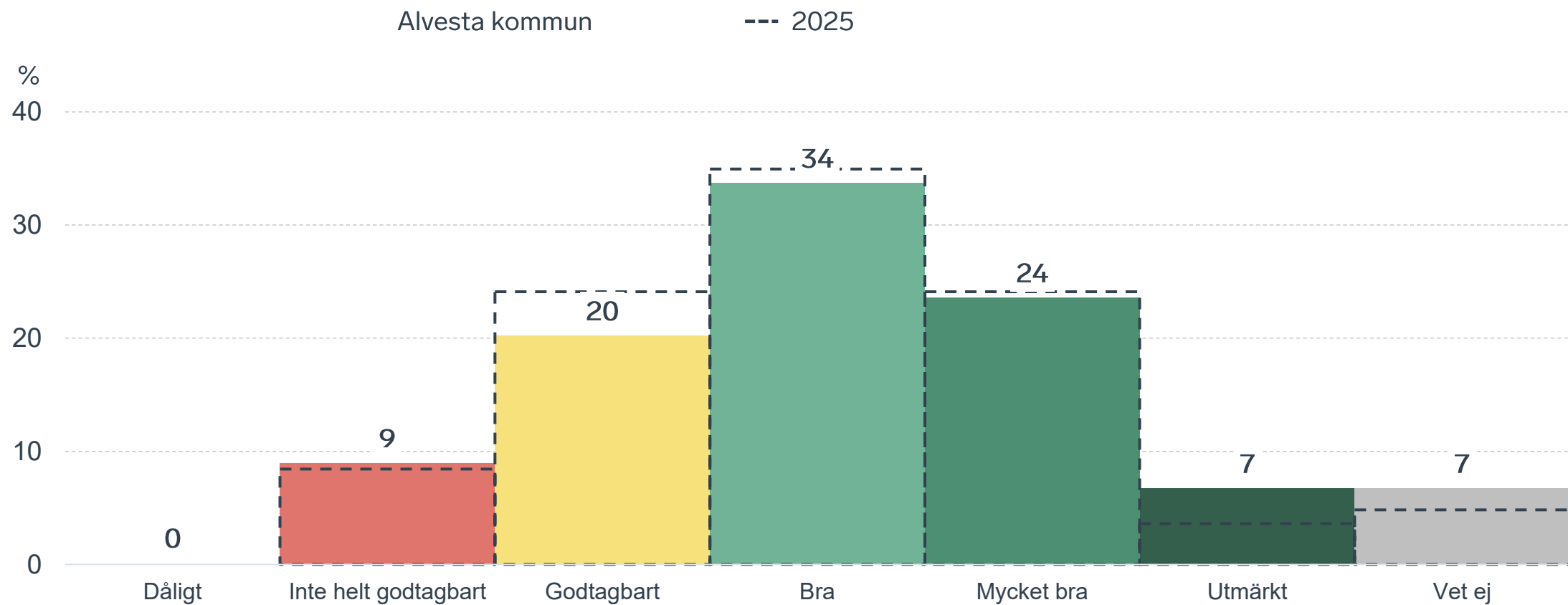


# Sammanfattande omdöme på företagsklimatet i kommunen Kronoberg



# Sammanfattande omdöme på företagsklimatet i kommunen

## Fördelat på olika svarsalternativ, 2026 samt 2025

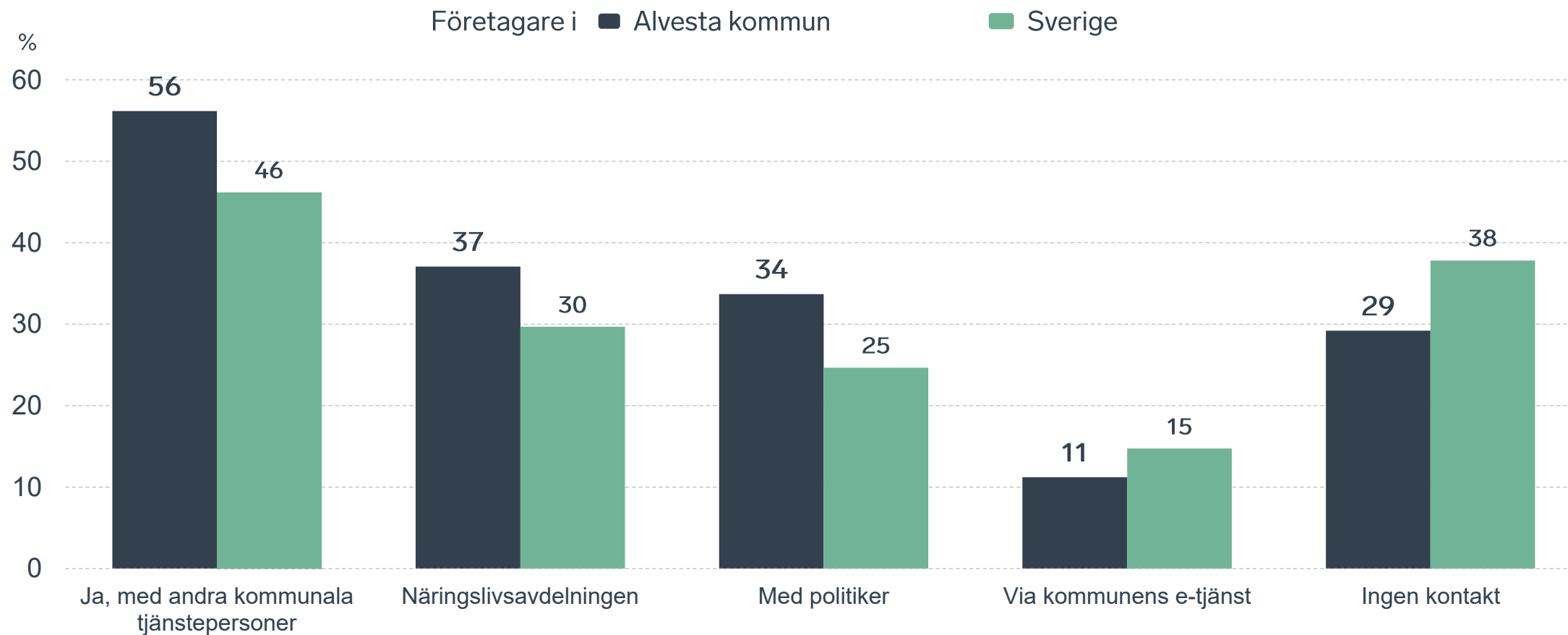


71 %

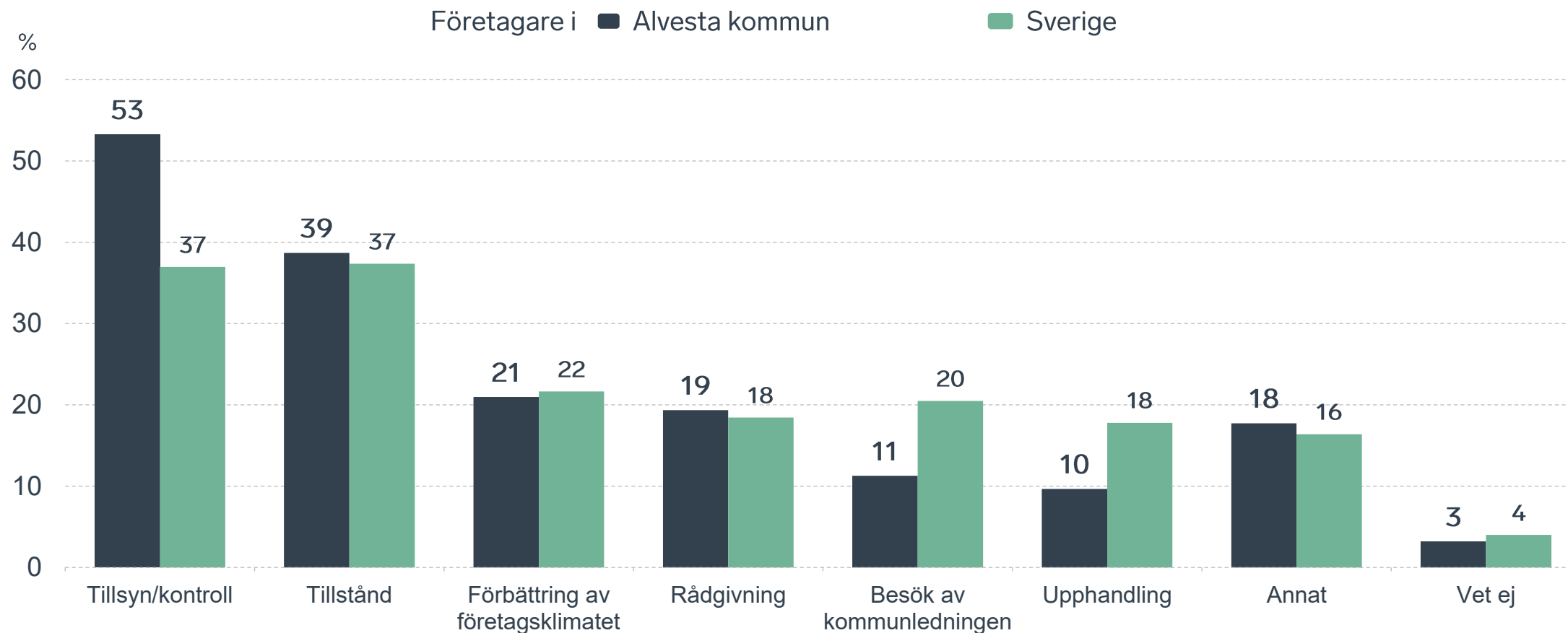
av företagen har haft **kontakt med kommunen** det senaste året.



# Kontakter med kommunen senaste året

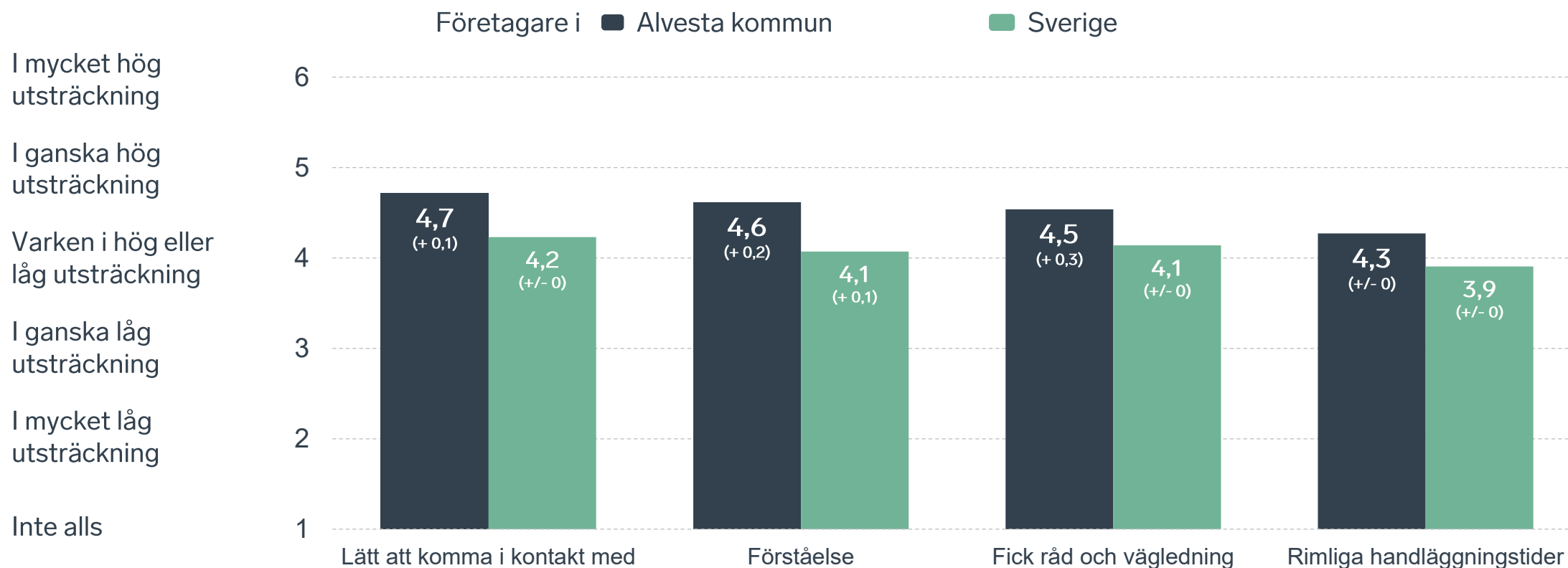


# Det här gällde kontakten med kommunen



Bas: Företag som uppger att de haft kontakt med kommunen.

# Så fungerar kontakten om tillstånd, tillsyn och kontroll



Bas: Företag som uppger att de haft kontakt med kommunen angående tillståndsgivning, tillsyn eller kontroll det senaste året

# Alla enkätfrågor för Alvesta kommun

Enkätfråga	Företagens betyg 2026	Jämfört med företagens betyg 2025	Jämfört med 5 år	Jämfört med Sverige
Sammanfattande omdöme	4,0	+ 0,1	+ 0,2	+ 0,5
Infrastrukturen till och från kommunen	4,3	+ 0,3	-	+ 0,8
Kommunpolitikens attityder	4,0	+ 0,2	+ 0,5	+ 0,5
Det lokala vägnätets framkomlighet och underhåll	4,0	+ 0,2	-	+ 0,6
Dialog med kommunen i viktiga frågor för företagen**	3,9	+ 0,1	+ 0,7	+ 0,7
Kommunens information i frågor som berör företaget**	3,9	+ 0,1	+ 0,5	+ 0,8
Kommunens service och bemötande	3,9	+ 0,1	+ 0,5	+ 0,5
Tjänstepersoner attityder	3,8	+/- 0	+ 0,4	+ 0,5
Konkurrens från kommunens verksamheter*	3,8	+ 0,1	- 0,3	+ 0,1
Påverkan av brottslighet/otrygghet*	3,6	+ 0,2	+ 0,2	- 0,4
Skolans samarbete med de lokala företagen**	3,1	- 0,1	+ 0,3	- 0,2
Upphandling	3,0	+/- 0	+ 0,3	+ 0,2
Tillgång till relevant kompetens	2,8	- 0,2	+ 0,1	- 0,2

Företagarnas betyg sätts på skalan: 1 = Dåligt 2 = Inte helt godtagbart 3 = Godtagbart 4 = Bra 5 = Mycket bra 6 = Utmärkt

\*Skala: 1 = I mycket hög utsträckning 2 = I ganska hög utsträckning 3 = I varken hög eller låg utsträckning 4 = I ganska liten utsträckning 5 = I mycket liten utsträckning 6 = Inte alls

\*\* Innan 2025 var svarsalternativen "Skolans kontakt med det lokala näringslivet", "Dialog mellan företag och kommunens beslutsfattare" respektive "Kommunens information till företagen"

# Alla enkätfrågor för Alvesta kommun

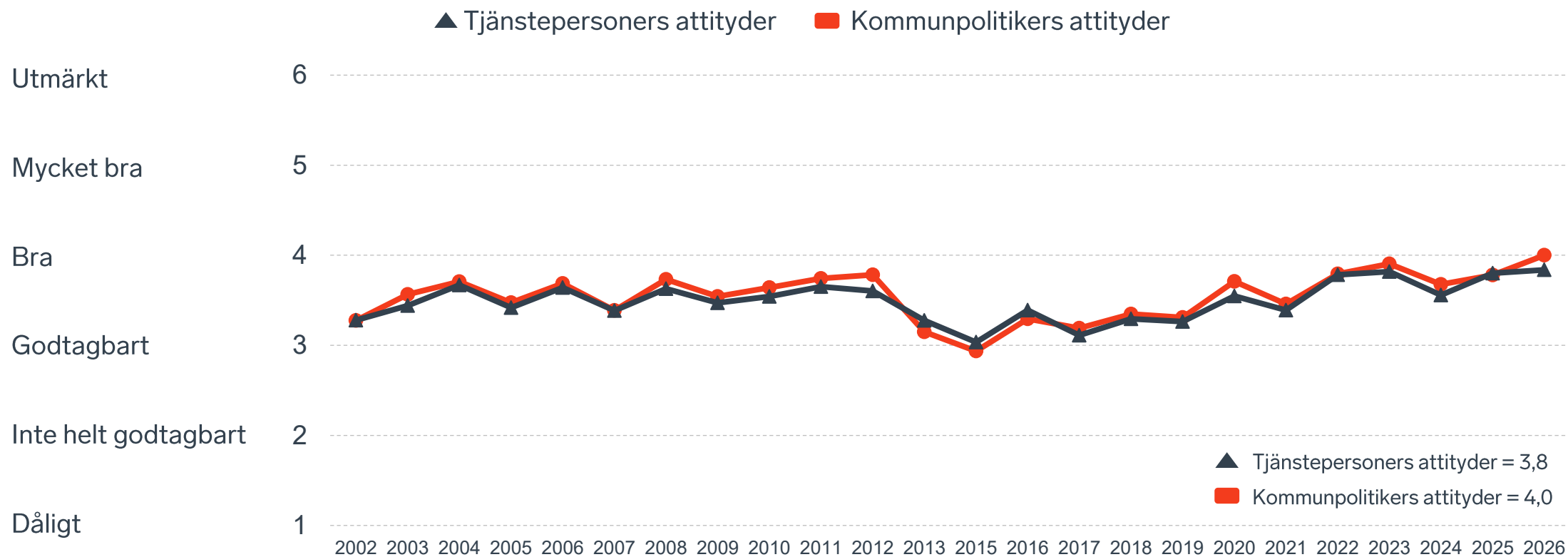
Enkätfråga	Företagens betyg 2026	Jämfört med företagens betyg 2025	Rankingplacering 2026	Förändring ranking från 2025
Total Rank	-	-	57	- 9
Sammanfattande omdöme	4,0	+ 0,1	53	- 1
Infrastrukturen till och från kommunen	4,3	+ 0,3	-	-
Kommunpolitikens attityder	4,0	+ 0,2	55	+ 17
Det lokala vägnätets framkomlighet och underhåll	4,0	+ 0,2	23	+ 3
Dialog med kommunen i viktiga frågor för företagen**	3,9	+ 0,1	27	+ 1
Kommunens information i frågor som berör företaget**	3,9	+ 0,1	21	- 2
Kommunens service och bemötande	3,9	+ 0,1	43	- 7
Tjänstepersoner attityder	3,8	+/- 0	51	- 9
Konkurrens från kommunens verksamheter*	3,8	+ 0,1	123	+ 23
Påverkan av brottslighet/otrygghet*	3,6	+ 0,2	261	+ 1
Skolans samarbete med de lokala företagen**	3,1	- 0,1	-	-
Upphandling	3,0	+/- 0	81	- 12
Tillgång till relevant kompetens	2,8	- 0,2	174	- 77

Företagarnas betyg sätts på skalan: 1 = Dåligt 2 = Inte helt godtagbart 3 = Godtagbart 4 = Bra 5 = Mycket bra 6 = Utmärkt

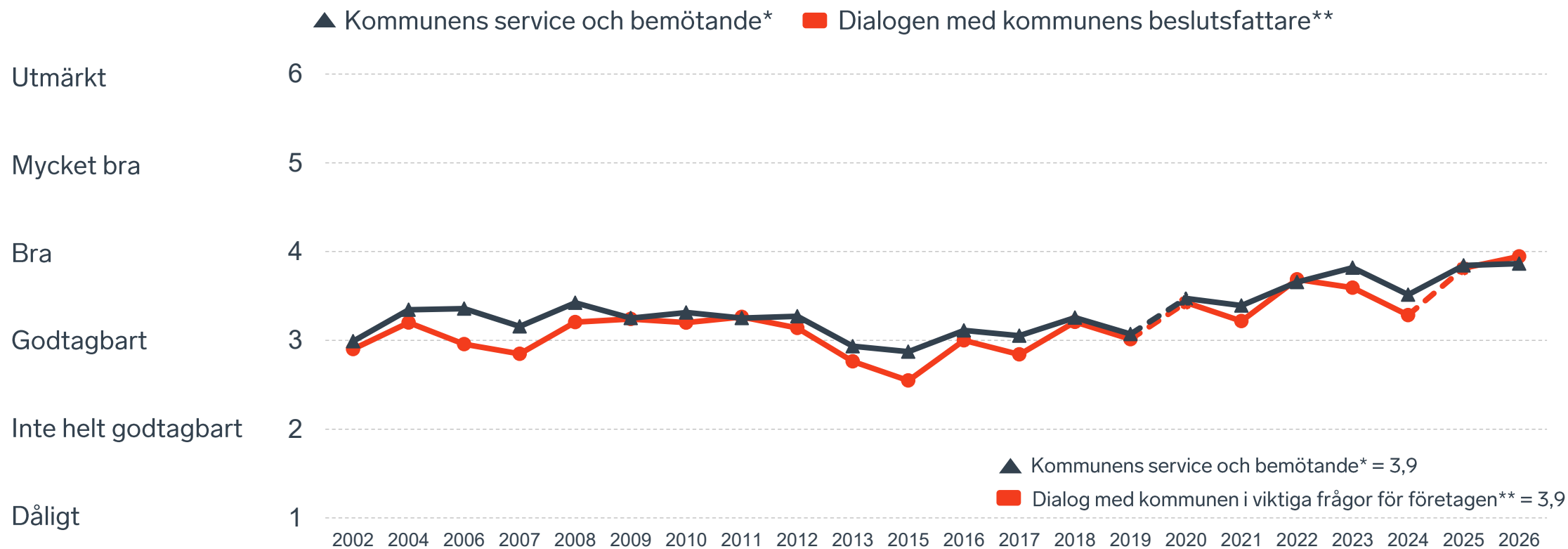
\*Skala: 1 = I mycket hög utsträckning 2 = I ganska hög utsträckning 3 = I varken hög eller låg utsträckning 4 = I ganska liten utsträckning 5 = I mycket liten utsträckning 6 = Inte alls

\*\* Innan 2025 var svarsalternativen "Skolans kontakt med det lokala näringslivet", "Dialog mellan företag och kommunens beslutsfattare" respektive "Kommunens information till företagen"

# Kommunens attityder till företagande



# Kommunens service och dialog



\*Frågan omformulerades 2020

\*\* Frågan omformulerades 2020 och 2025

21 %

av företagen upplever att  
**brottslighet och otrygghet**  
påverkar dem negativt.

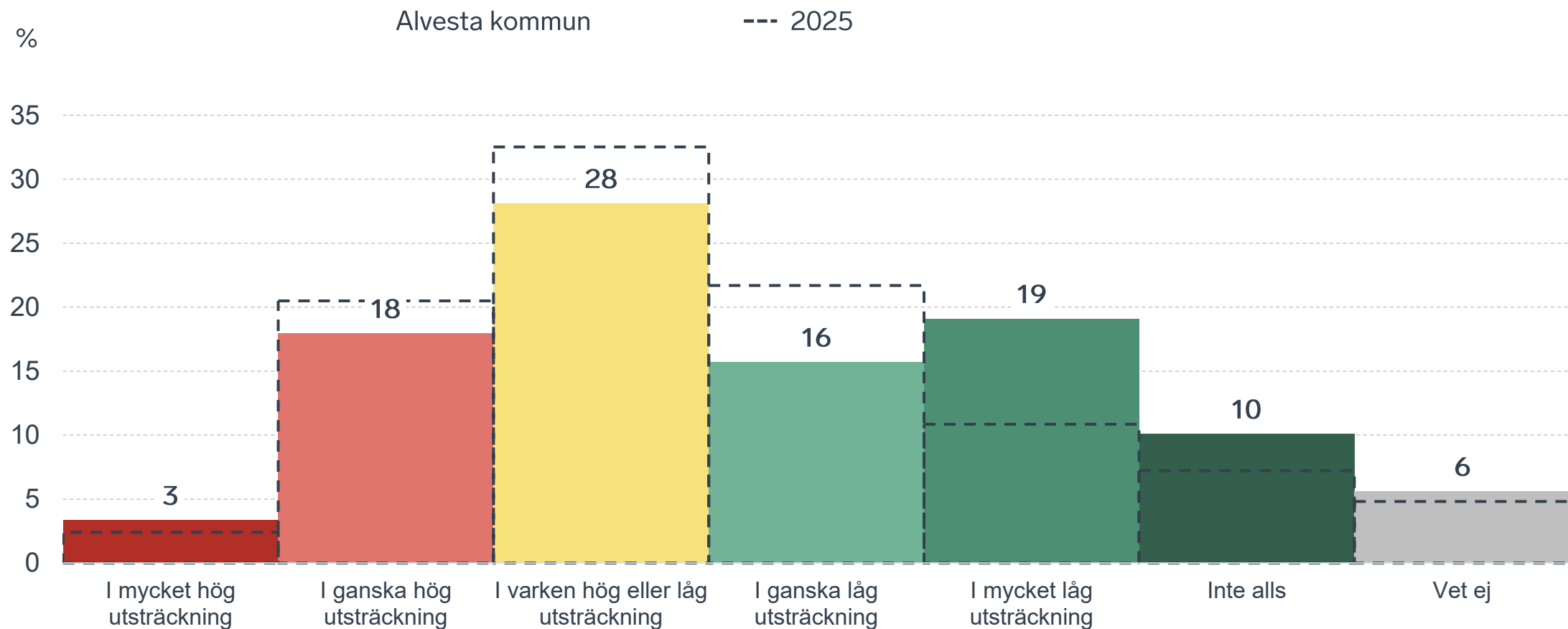
POLIS AVSPÄRRAT  
POLICE - DO NOT CROSS

POLIS AVSPÄRRAT  
POLICE - DO NOT CROSS

POLIS AVSPÄRRAT  
POLICE - DO NOT CROSS

# Påverkan av brottslighet/otrygghet

## Fördelat på olika svarsalternativ, 2026 samt 2025

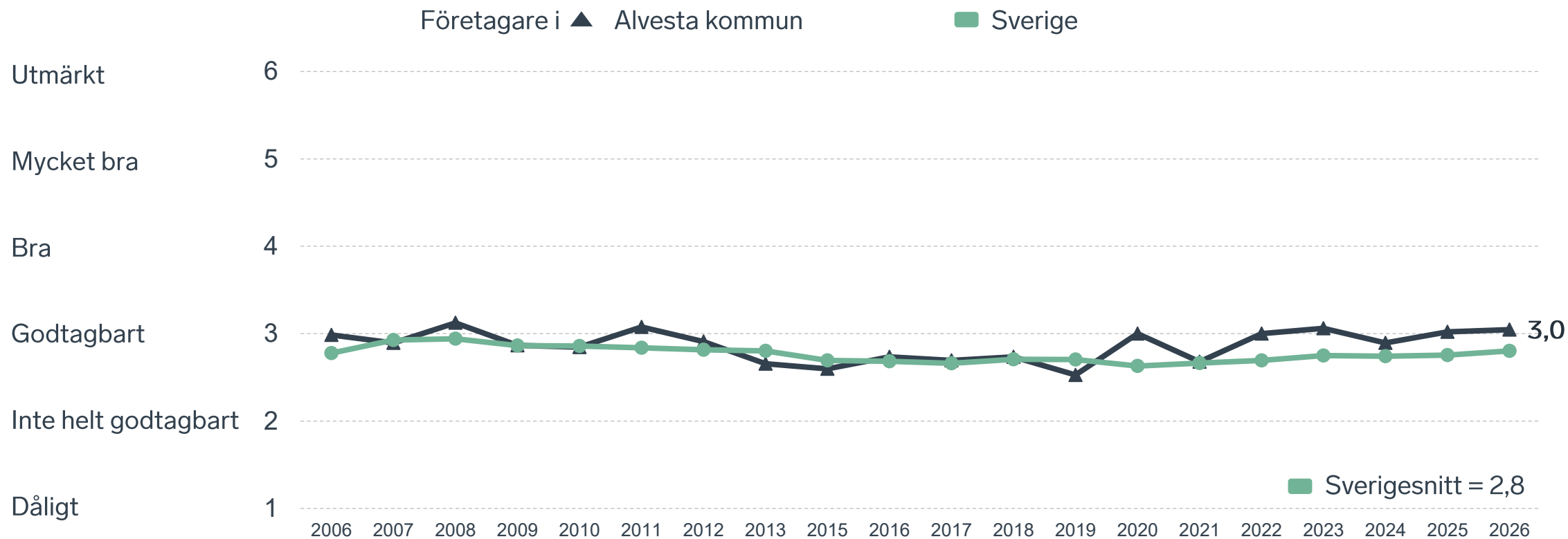


17 %

av företagen  
upplever att  
**kommunens  
upphandling**  
är bristfällig.

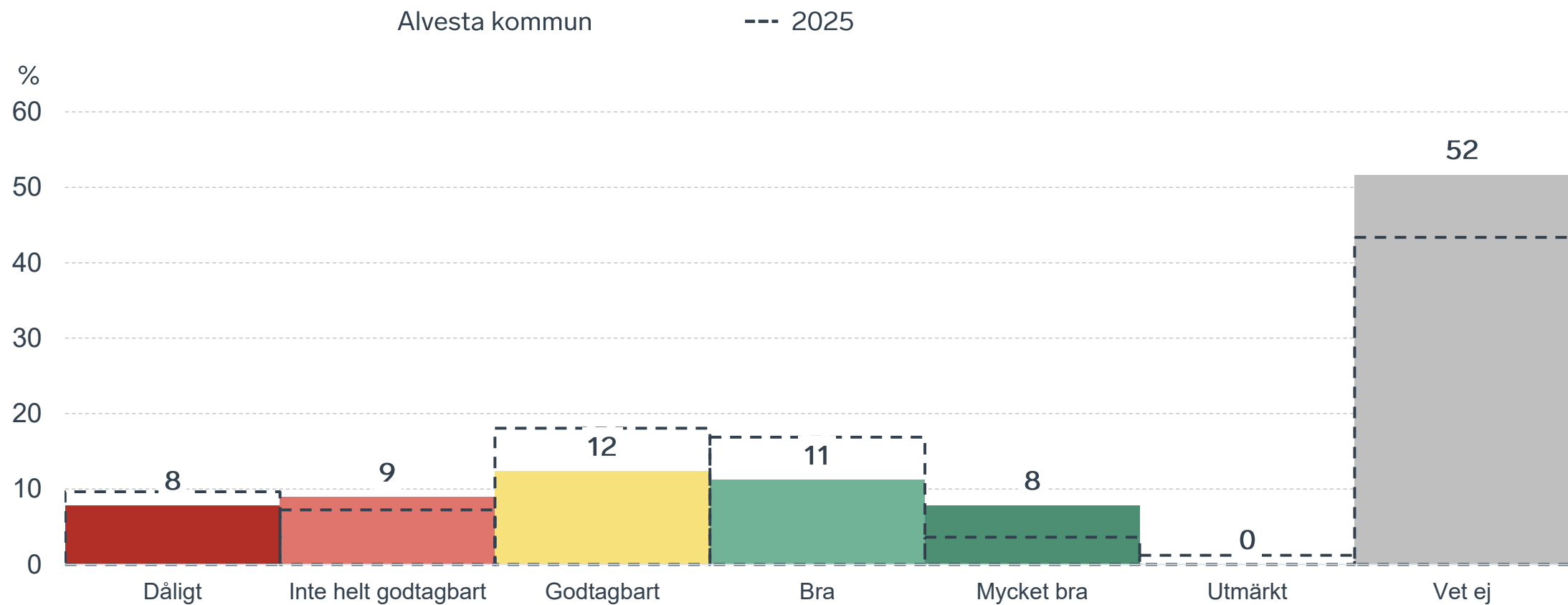


# Kommunens upphandling



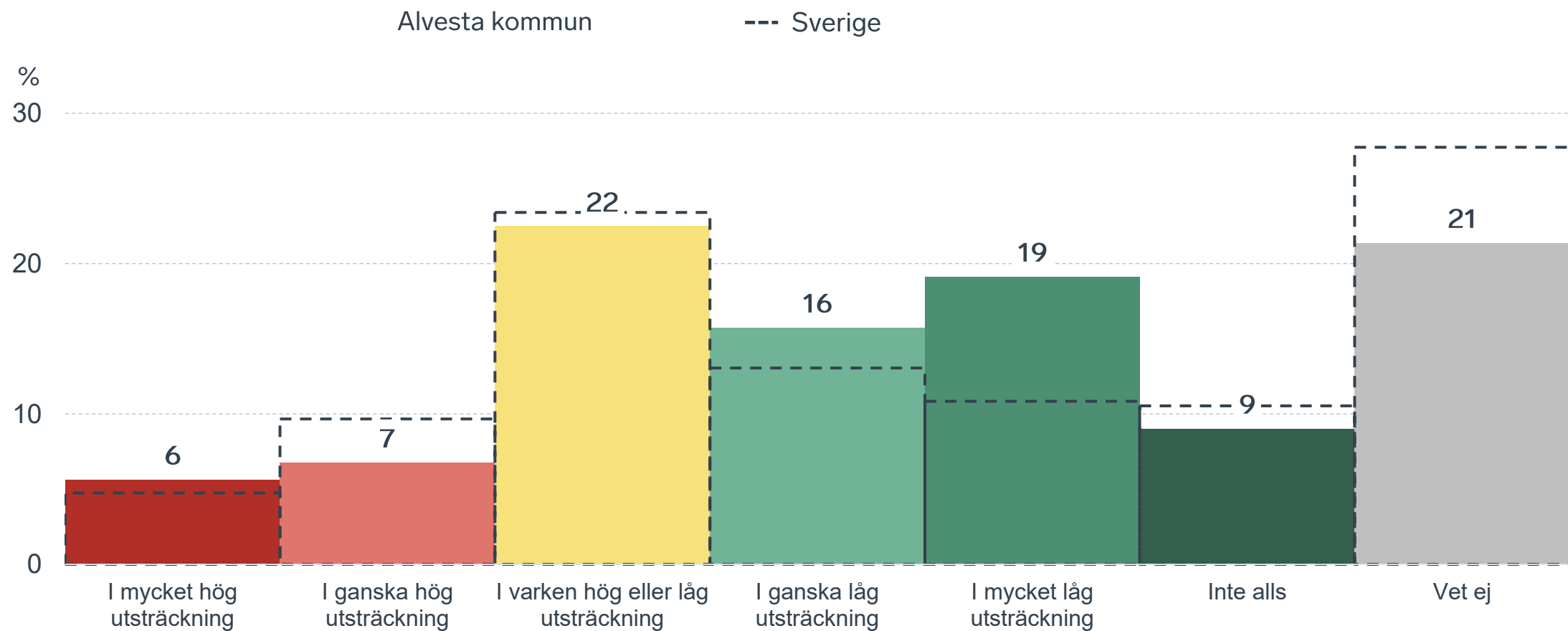
# Kommunens upphandling

## Fördelat på olika svarsalternativ, 2026 samt 2025



# Konkurrens från kommunens verksamheter

## Kommunen jämfört med Sverigesnittet

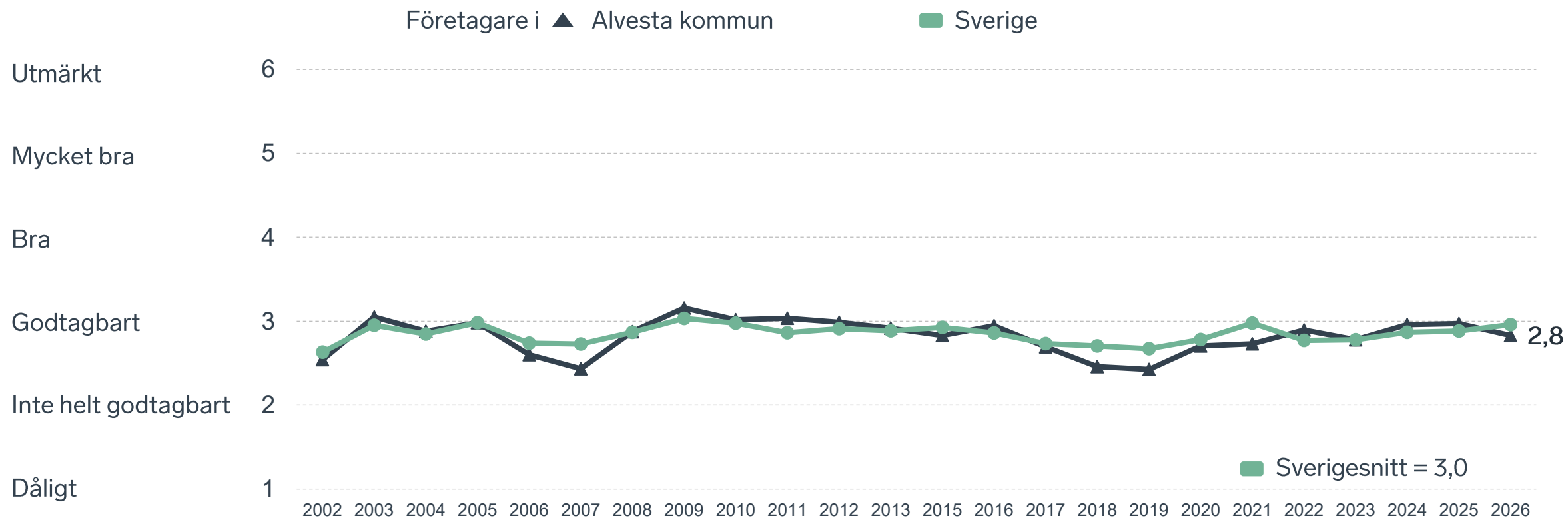




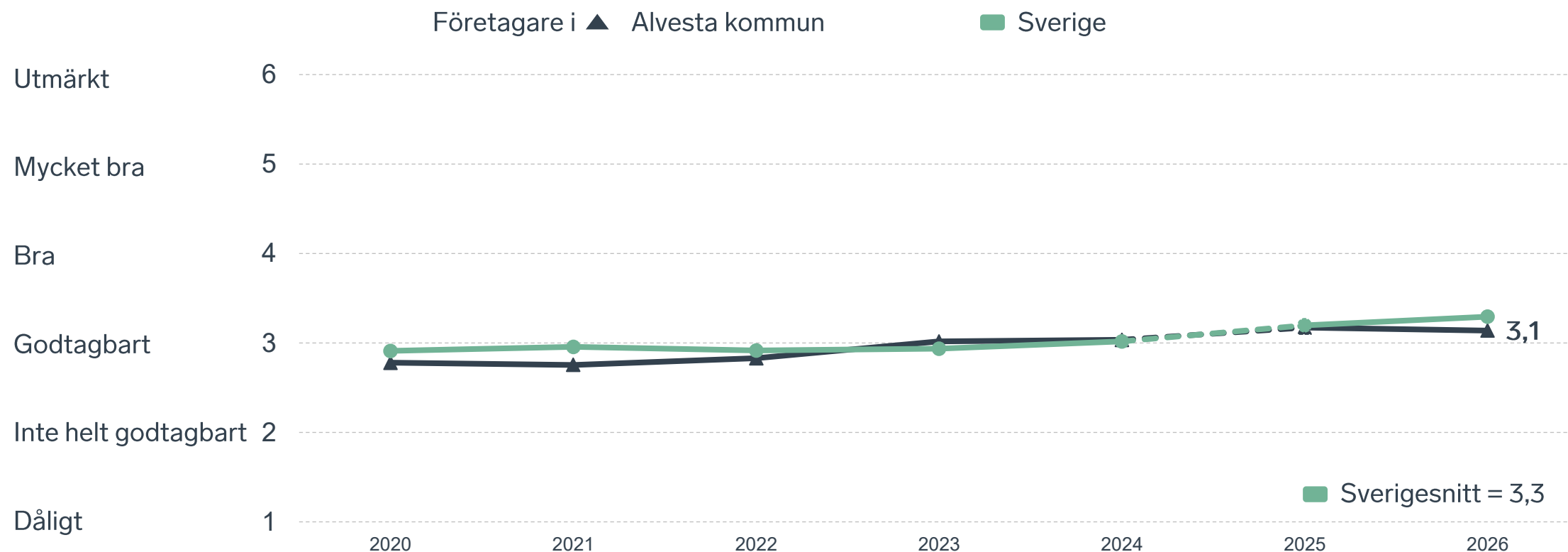
31 %

av företagen upplever att **kompetensförsörjningen** fungerar dåligt eller inte helt godtagbart.

# Tillgång till medarbetare med relevant kompetens



# Skolans samarbete med de lokala företagen



Not: Frågan omformulerades 2025

# Så kan företagsklimatet förbättras

## Företagens högst prioriterade åtgärder

- 1** Minskad brottslighet och ökad trygghet (47 %)
- 2** Fler som går en yrkesutbildning (40 %)
- 3** Stabil och konkurrenskraftig elförsörjning (34 %)
- 4** Enklare att delta i upphandlingar (29 %)
- 5** Lägre kommunala avgifter (28 %)



 } 5 JAN - 31 MARS 2026  
Enkätundersökning

  
 28 MAJ 2026

 } Enkät- och ranking-  
resultatet släpps

  
  
  
  
 } Dialoger som pågår  
under hela året



## Enkät + statistik = ranking.

Varje år mäter Svenskt Näringsliv drygt 30 000 företags upplevelser av att driva företag i sina respektive kommuner. Svaren från enkäten ger en bild av hur företagsklimatet uppfattas av företagen. Dessa räknas samman med fem statistikfaktorer till en ranking som gör det möjligt att jämföra Sveriges 290 kommuner.

[www.foretagsklimat.se](http://www.foretagsklimat.se)



# Rankingens olika delar



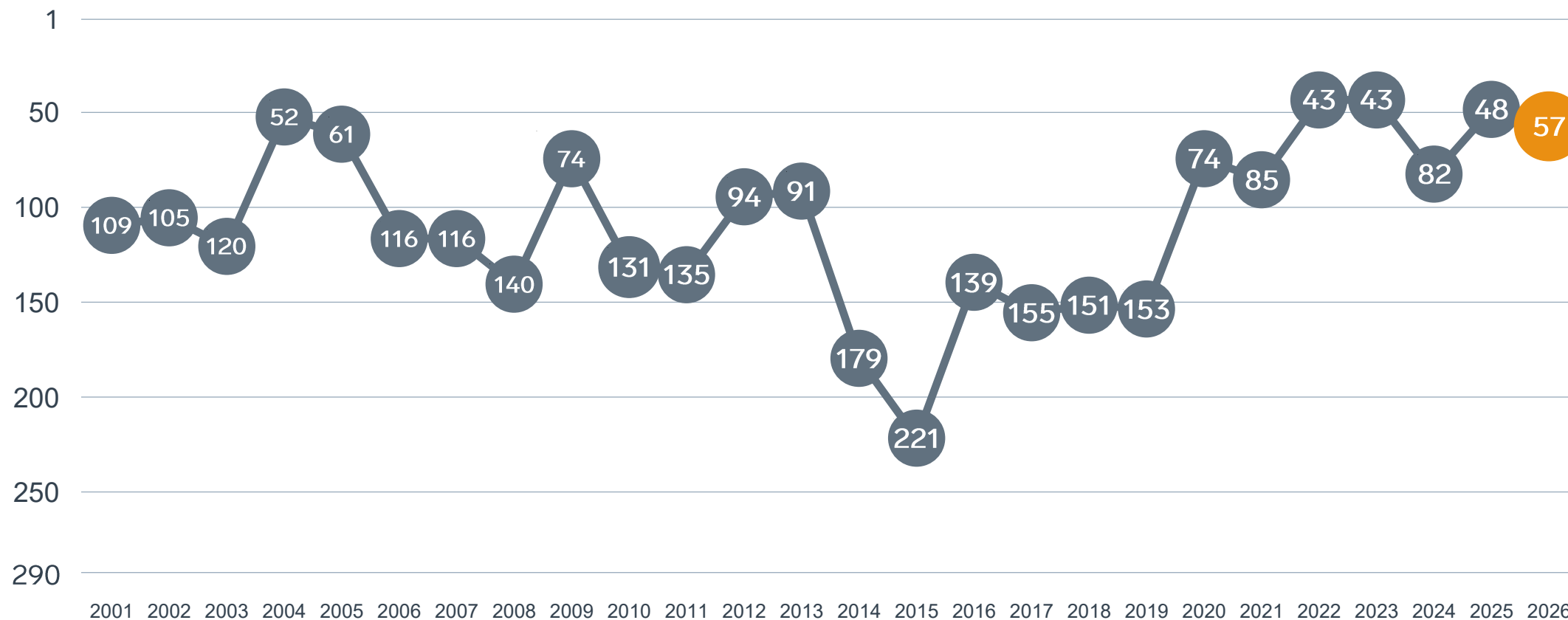
## Enkät svar

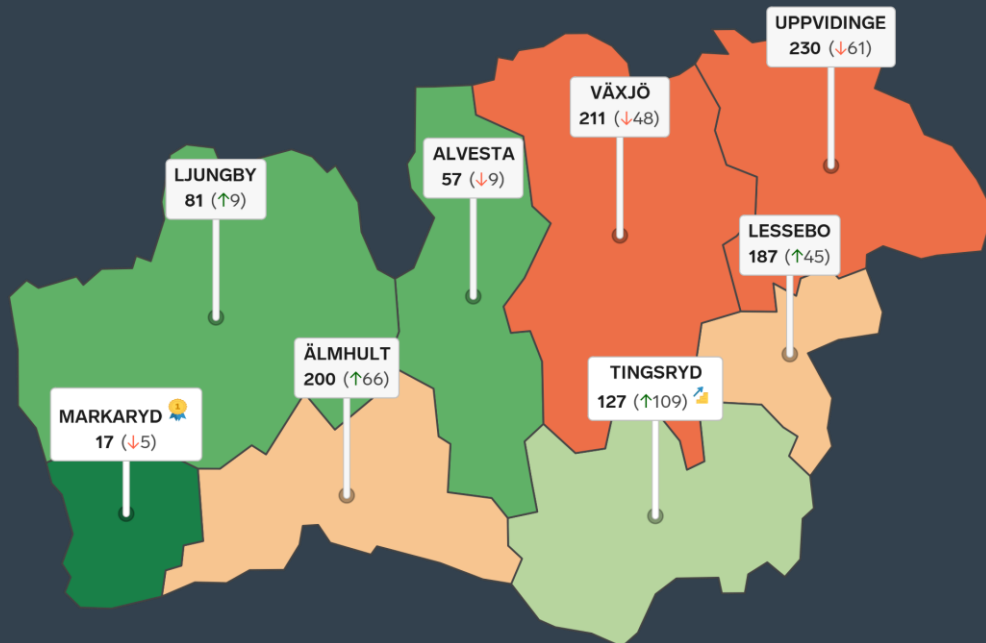
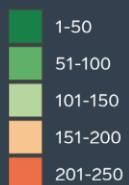
1. Sammanfattande omdöme (1/3)
- 2a. Kommunens service och bemötande (1/9)
- 2b. Tillgång till medarbetare med relevant kompetens (1/18)
- 2c. Kommunala politikernas attityder (1/36)
- 2d. Tjänstepersoners attityder (1/36)
- 2e. Kommunens upphandling (1/54)
- 2f. Konkurrens från kommunens verksamheter (1/54)
- 2g. Negativ påverkan av brottslighet/otrygghet (1/54)
- 2h. Lokala vägnätets framkomlighet och underhåll (1/54)
- 2i. Kommunens information till företagen (1/54)
- 2j. Dialog med kommunens beslutsfattare (1/54)

## Statistikfaktorer (från SCB)

- 3a. Marknadsförsörjning 2025 (1/15)
- 3b. Kommunalskatt 2026 (1/15)
- 3c. Inköp från externa leverantörer 2024 (1/15)
- 3d. Jobb i kommunen 2024 (1/15)
- 3e. Andel företagare 2025 (1/15)

# Rankingutveckling Alvesta kommun





# Alla kommuner i Kronobergs län

- Bästa kommun:** Markaryd
- Största förbättring:** Tingsryd
- Största förbättring på fem år:** Tingsryd

# Alla kommuner i Kronobergs län

Kommun	Ranking 2026	Förändring från 2025
Markaryd	17	↘ 5
Alvesta	57	↘ 9
Ljungby	81	↗ 9
Tingsryd	127	↗ 109
Lessebo	187	↗ 45
Älmhult	200	↗ 66
Växjö	211	↘ 48
Uppvidinge	230	↘ 61

# Alla kommuner i Kronobergs län

Kommun	Ranking 2026	Förändring från 2025	Kommungrupp	Ranking i kommungrupp	Bästa kommun i kommungrupp
Markaryd	17	↘ 5	7	5 (av 51)	Vårgårda
Alvesta	57	↘ 9	4	13 (av 63)	Höganäs
Ljungby	81	↗ 9	6	8 (av 27)	Falkenberg
Tingsryd	127	↗ 109	5	6 (av 24)	Munkfors
Lessebo	187	↗ 45	4	44 (av 63)	Höganäs
Älmhult	200	↗ 66	7	38 (av 51)	Vårgårda
Växjö	211	↘ 48	3	15 (av 23)	Trollhättan
Uppvidinge	230	↘ 61	5	18 (av 24)	Munkfors

# Alla enkätfrågor

## Alvesta kommun

Enkätfråga	2017	2018	2019	2020	2021	2022	2023	2024	2025	2026	Förändring
<b>Sammanfattande omdöme</b>	<b>167</b>	<b>134</b>	<b>109</b>	<b>79</b>	<b>68</b>	<b>46</b>	<b>42</b>	<b>90</b>	<b>52</b>	<b>53</b>	↘ 1
Information till företagen	-	-	-	47	60	38	23	63	19	21	↘ 2
Lokala vägnätets framkomlighet och underhåll*	-	-	-	-	-	-	-	-	26	23	↗ 3
Dialogen med kommunen	-	-	-	46	91	28	36	89	28	27	↗ 1
Kommunens service och bemötande	136	100	152	75	104	49	38	90	36	43	↘ 7
Tjänstepersoner attityder	188	144	157	54	92	36	35	79	42	51	↘ 9
Kommunala politikernas attityder	189	162	169	51	103	46	43	83	72	55	↗ 17
Upphandling	-	-	-	42	148	57	68	106	69	81	↘ 12
Konkurrens från kommunens verksamheter	105	68	127	86	67	57	65	69	146	123	↗ 23
Tillgång till relevant kompetens	158	250	251	169	228	86	140	95	97	174	↘ 77
Påverkan av brottslighet/otrygghet	-	-	-	243	243	231	231	202	262	261	↗ 1

# Alla statistikfaktorer

## Alvesta kommun

Faktor	2017	2018	2019	2020	2021	2022	2023	2024	2025	2026	Förändring
Marknadsförsörjning	107	109	113	110	104	106	105	107	104	99	↗ 5
Kommunalskatt	129	178	167	147	145	144	142	134	131	131	↔ 0
Inköp från externa leverantörer	186	229	218	192	191	156	162	172	167	143	↗ 24
Andel företagare*	-	-	-	-	-	-	-	-	174	173	↗ 1
Jobb i kommunen	-	-	-	158	150	157	167	177	178	174	↗ 4

\* Ny rankinggrundande variabel 2025, ersätter Företagsamhet.



Lokalt  
företagsklimat

## Svenskt Näringsliv Kronobergs län

Regionchef: Ulrica Bennesved  
ulrica.bennesved@svensktnaringsliv.se

LÄS MER PÅ [FORETAGSKLIMAT.SE](https://foretagsklimat.se)



SVENSKT NÄRINGSLIV

# Alla enkätfrågor

## Företagare i Alvesta kommun

Enkätfråga	Företagare i kommunen	Företagare i länet	Företagare i Sverige
Sammanfattande omdöme	4,0	3,5	3,5
Infrastrukturen till och från kommunen	4,3	3,7	3,5
Kommunpolitikens attityder	4,0	3,5	3,5
Det lokala vägnätets framkomlighet och underhåll	4,0	3,5	3,4
Dialog med kommunen i viktiga frågor för företagen**	3,9	3,3	3,2
Kommunens information i frågor som berör företaget**	3,9	3,2	3,1
Kommunens service och bemötande	3,9	3,4	3,4
Tjänstepersoner attityder	3,8	3,4	3,3
Konkurrens från kommunens verksamheter*	3,8	3,8	3,7
Påverkan av brottslighet/otrygghet*	3,6	3,7	4,0
Skolans samarbete med de lokala företagen**	3,1	3,4	3,3
Upphandling	3,0	2,7	2,8
Tillgång till relevant kompetens	2,8	2,9	3,0

Företagarnas betyg sätts på skalan: 1 = Dåligt 2 = Inte helt godtagbart 3 = Godtagbart 4 = Bra 5 = Mycket bra 6 = Utmärkt

\*Skala: 1 = I mycket hög utsträckning 2 = I ganska hög utsträckning 3 = I varken hög eller låg utsträckning 4 = I ganska liten utsträckning 5 = I mycket liten utsträckning 6 = Inte alls

\*\* Innan 2025 var svarsalternativen ”Skolans kontakt med det lokala näringslivet”, ”Dialog mellan företag och kommunens beslutsfattare” respektive ”Kommunens information till företagen”

# Alla enkätfrågor

## Företagare i Alvesta kommun

Enkätfråga	2017	2018	2019	2020	2021	2022	2023	2024	2025	2026
Sammanfattande omdöme	3,3	3,4	3,6	3,6	3,8	3,9	4,0	3,7	3,9	4,0
Infrastrukturen till och från kommunen	-	-	-	-	-	-	-	-	4,0	4,3
Kommunpolitikernas attityder	3,2	3,3	3,3	3,7	3,5	3,8	3,9	3,7	3,8	4,0
Det lokala vägnätets framkomlighet och underhåll	-	-	-	-	-	-	-	-	3,8	4,0
Dialog med kommunen i viktiga frågor för företagen**	2,8	3,2	3,0	3,4	3,2	3,7	3,6	3,3	3,8	3,9
Kommunens information i frågor som berör företaget**	3,0	3,2	3,0	3,4	3,4	3,6	3,8	3,4	3,8	3,9
Kommunens service och bemötande	3,1	3,3	3,1	3,5	3,4	3,7	3,8	3,5	3,8	3,9
Tjänstepersoner attityder	3,1	3,3	3,3	3,5	3,4	3,8	3,8	3,6	3,8	3,8
Konkurrens från kommunens verksamheter*	4,0	4,3	4,0	3,8	4,1	4,0	4,0	3,9	3,7	3,8
Påverkan av brottslighet/otrygghet*	-	-	-	3,3	3,4	3,5	3,5	3,7	3,4	3,6
Skolans samarbete med de lokala företagen**	3,5	3,6	3,6	2,8	2,8	2,8	3,0	3,0	3,2	3,1
Upphandling	2,7	2,7	2,5	3,0	2,7	3,0	3,1	2,9	3,0	3,0
Tillgång till relevant kompetens	2,7	2,5	2,4	2,7	2,7	2,9	2,8	3,0	3,0	2,8

Företagarnas betyg sätts på skalan: 1 = Dåligt 2 = Inte helt godtagbart 3 = Godtagbart 4 = Bra 5 = Mycket bra 6 = Utmärkt

\*Skala: 1 = I mycket hög utsträckning 2 = I ganska hög utsträckning 3 = I varken hög eller låg utsträckning 4 = I ganska liten utsträckning 5 = I mycket liten utsträckning 6 = Inte alls

\*\* Innan 2025 var svarsalternativen "Skolans kontakt med det lokala näringslivet", "Dialog mellan företag och kommunens beslutsfattare" respektive "Kommunens information till företagen"

# Statistik

## Alvesta kommun

Variabel	Alvesta kommun	Sverigesnitt
Folkmängd 2025 (förändring treårsbasis %)*	19 687 (-2,81 %)	36 620* (0,8 %)
Flyttnetto 2025 (län, övriga Sverige, utlandet)	-69 / -79 / 23	- / - / -
Andel högskoleutbildade 2025 (%)	28	41
Arbetslöshet 2025 (%)	8,5	6,9
Antal företag	2798	4666
Antal företag med minst en anställd	510	1152
Antal anställda i privata företag	5294	12853
Ung Företagsamhet 2025/2026 (%)	0	37
Marknadsförsörjning 2025 (%)	51	56
Entreprenader 2025 (%)	8,2	15,1
Kommunalskatt 2026	33,4	32,4
LFK-ranking 2026	57 (-9)	- (-)
Bästa placering i LFK-rankingen	43	-

\* Median för Sverige 16 237