



Lokalt
företagsklimat



Företagsklimatet i Älmhults kommun 2026

Om undersökningen i Älmhults kommun

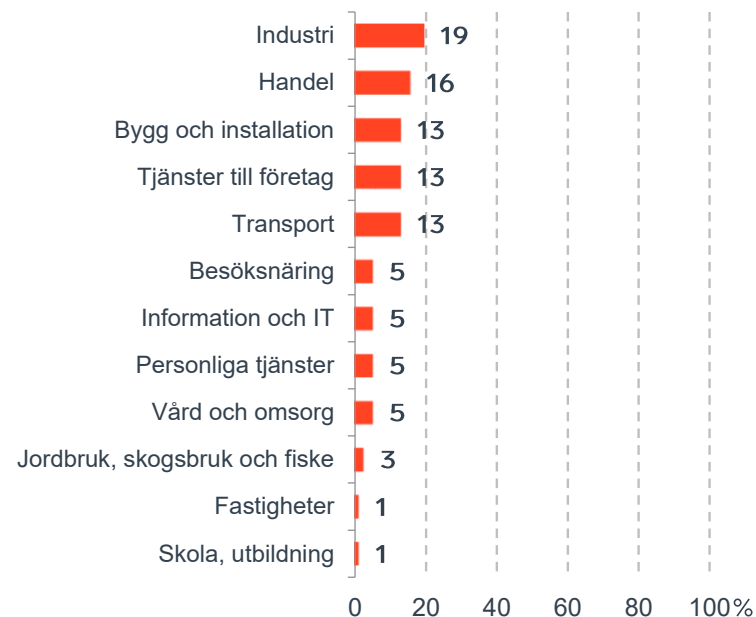


Antal enkäter: 200
 Antal svarande företag: 77
 Svarsfrekvens: 39 %

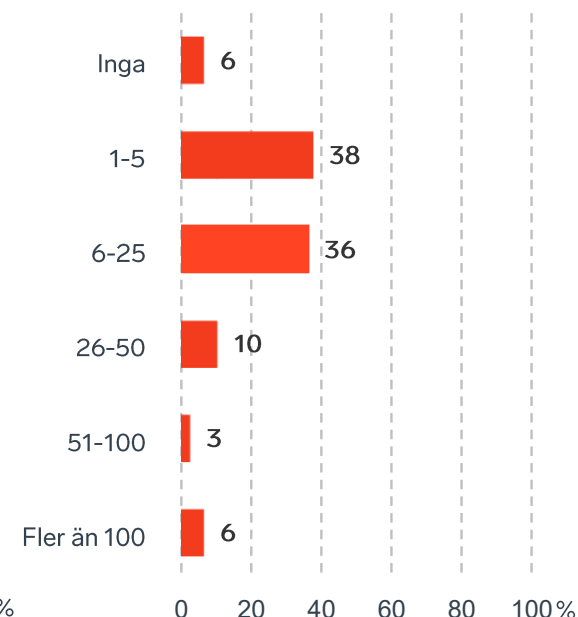


Andel medlemsföretag bland svarande: 58 %

Branschtillhörighet hos svarande företag



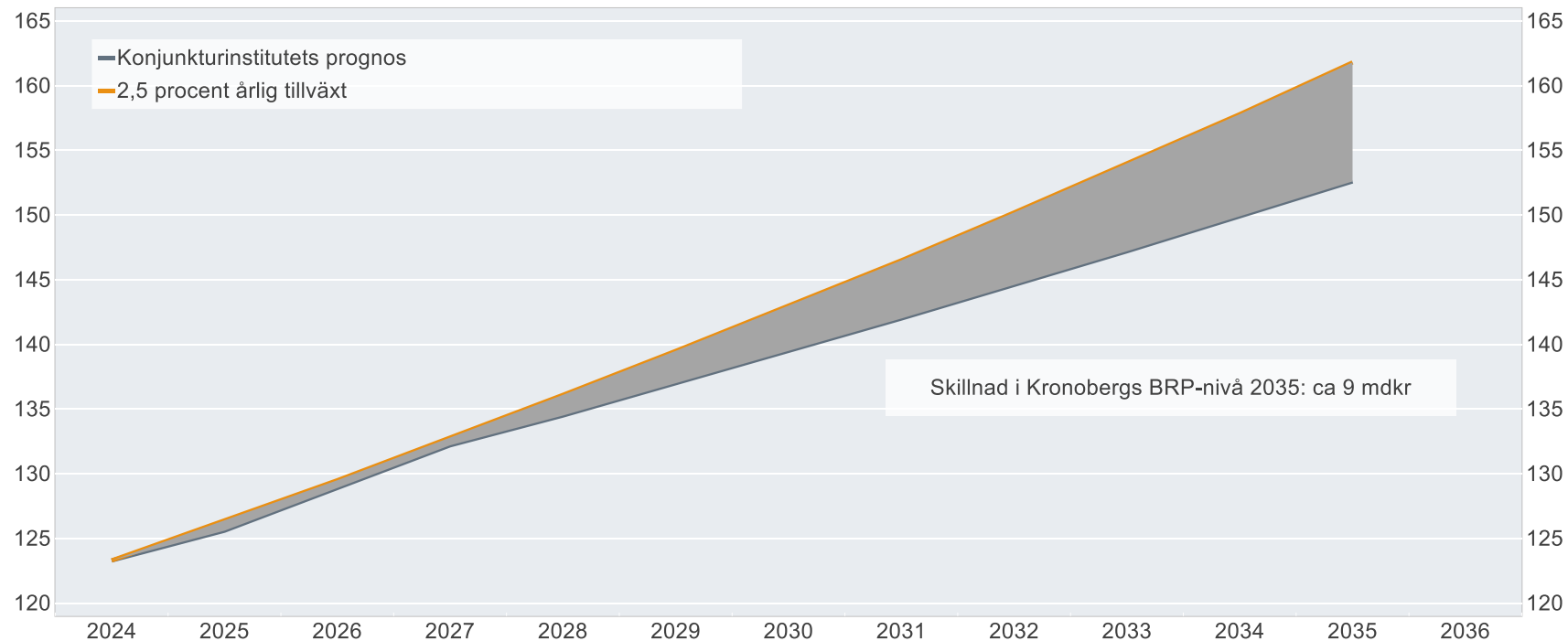
Antal anställda bland svarande företag



Ökat välstånd i Kronobergs län om tillväxten är 2,5%

BRP-utvecklingen vid 2,5 procents årlig tillväxt jämfört med Konjunkturinstitutets prognos

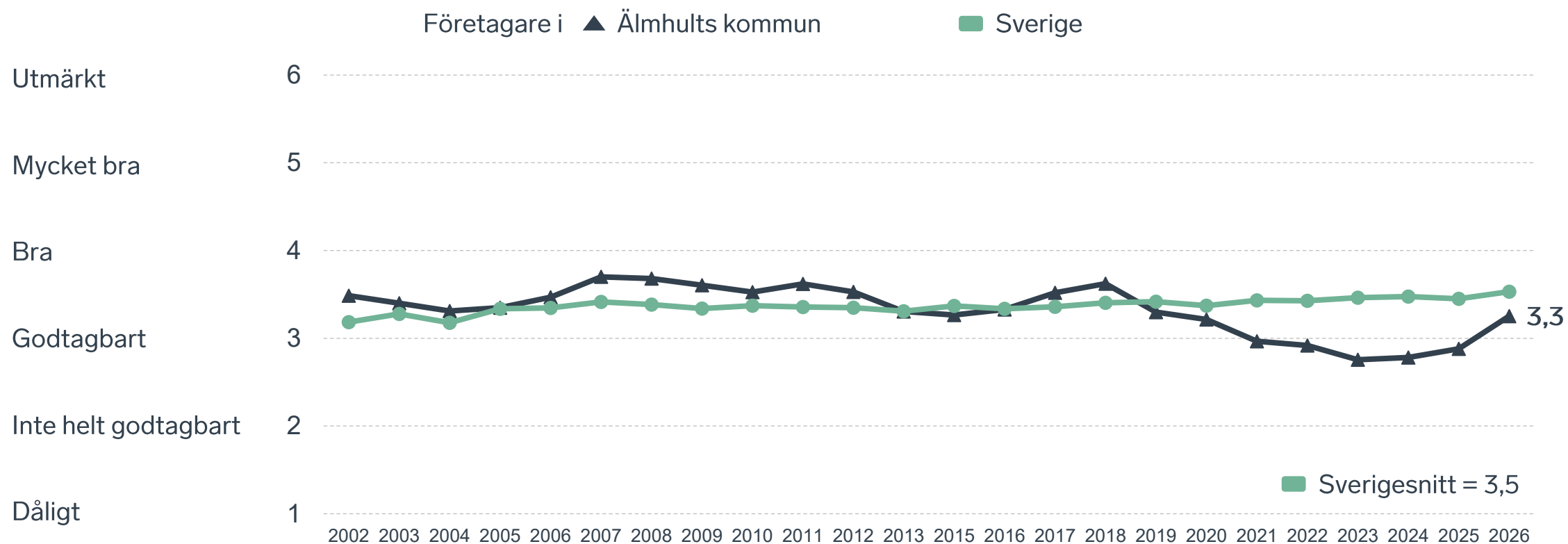
Miljarder svenska kronor i 2024 års prisnivå



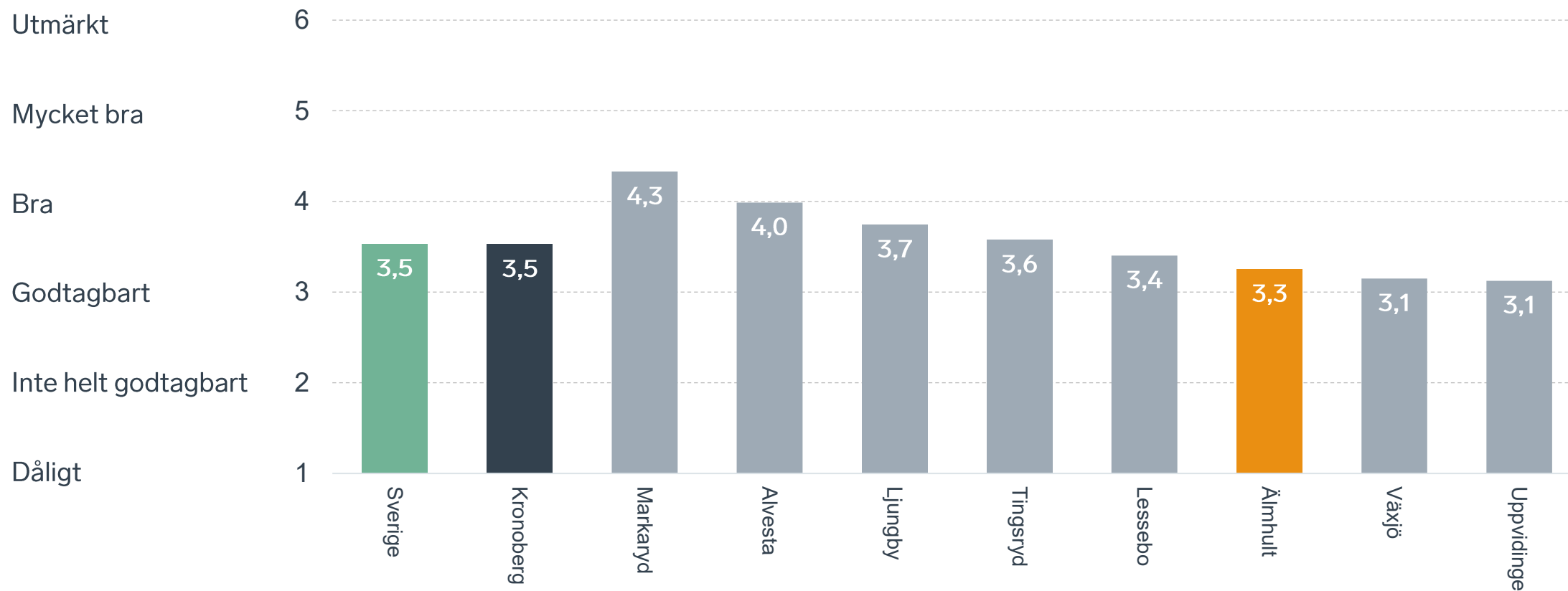
Skillnad i Kronobergs BRP-nivå 2035: ca 9 mdkr

Anm.: Konjunkturinstitutets prognos från i mars 2025.
Källor: Svenskt Näringsliv, Konjunkturinstitutet och SCB.

Sammanfattande omdöme på företagsklimatet i kommunen

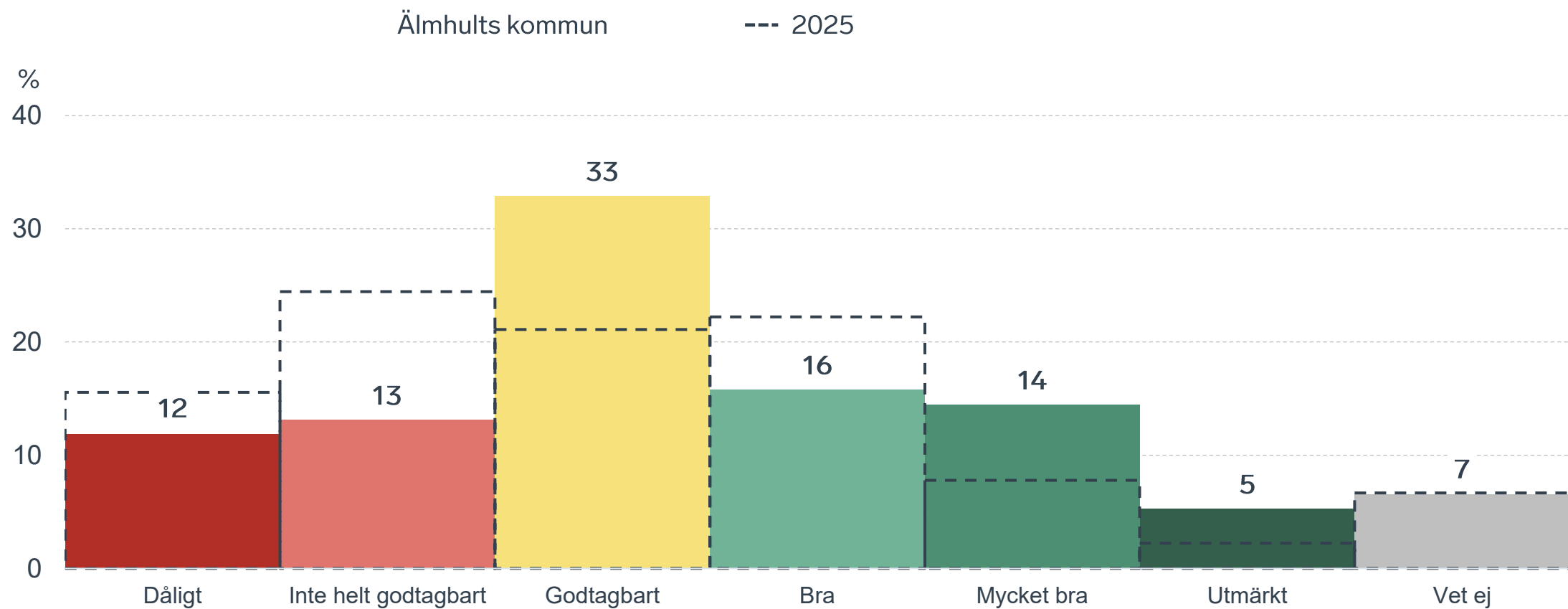


Sammanfattande omdöme på företagsklimatet i kommunen Kronoberg



Sammanfattande omdöme på företagsklimatet i kommunen

Fördelat på olika svarsalternativ, 2026 samt 2025

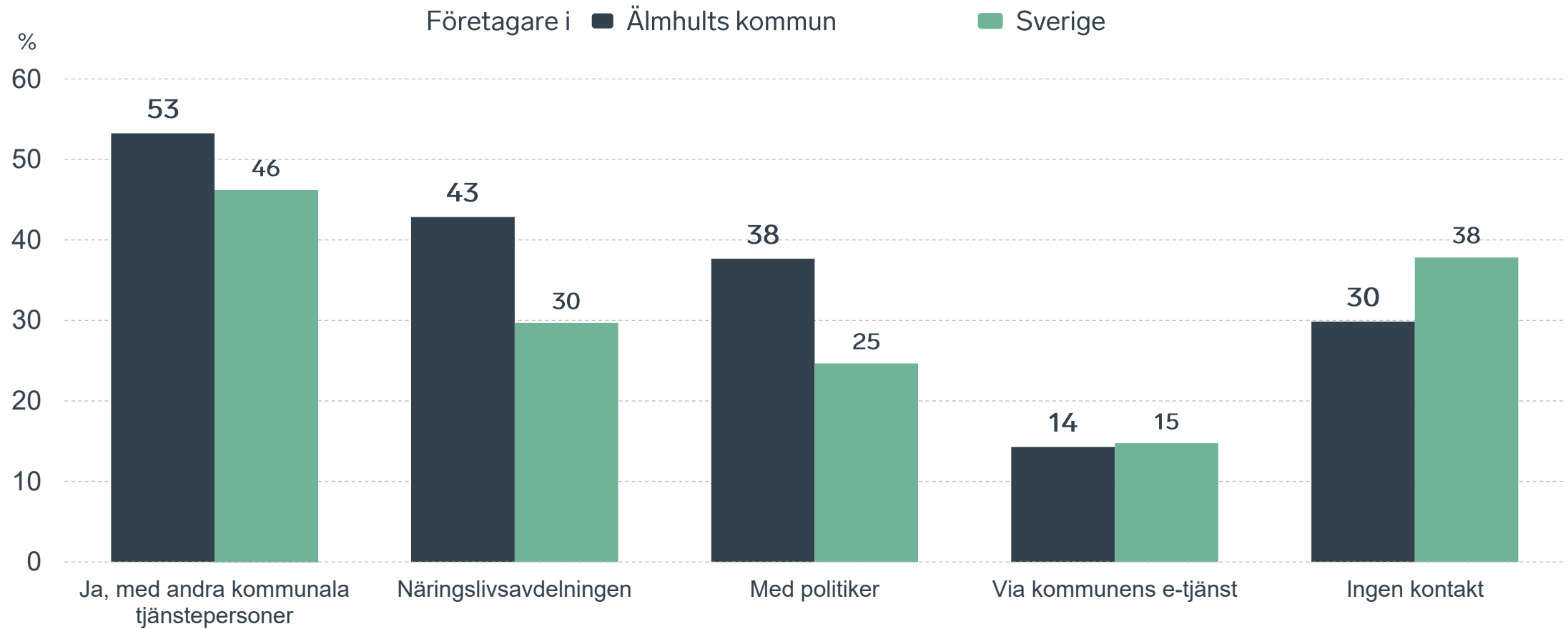


70 %

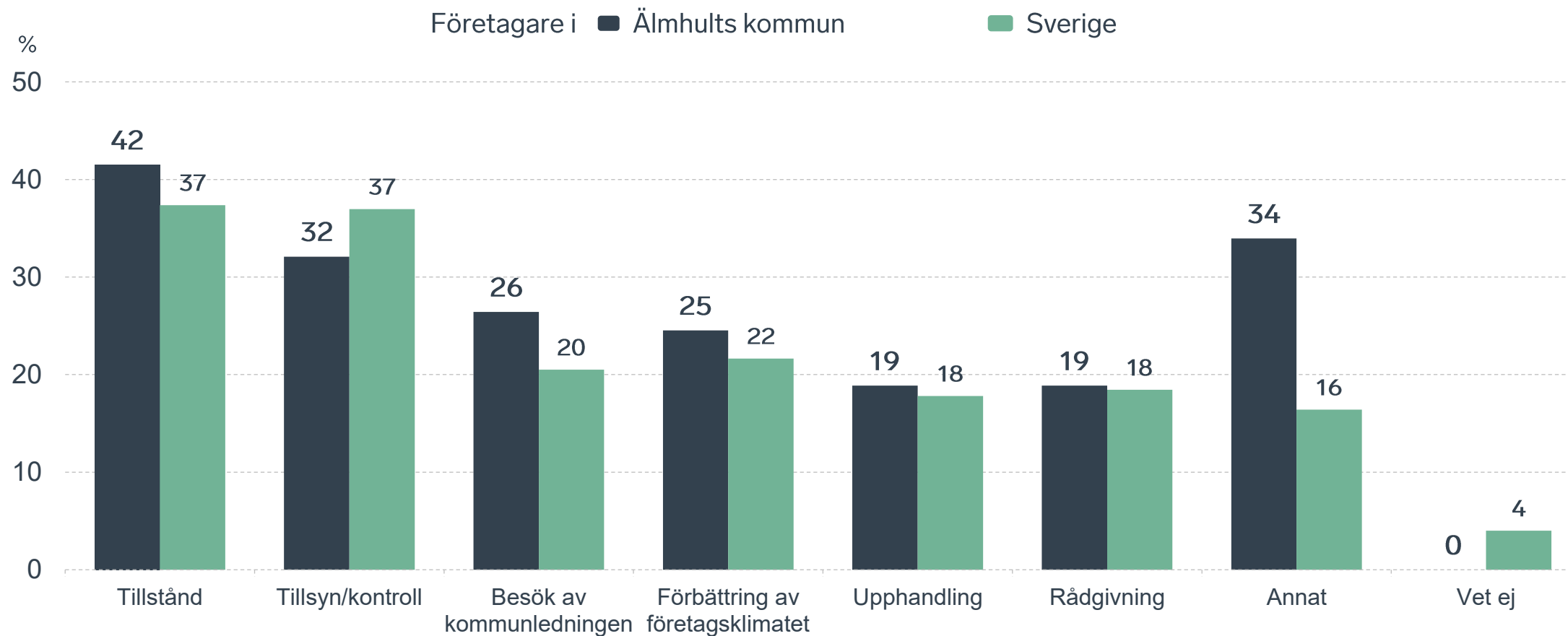
av företagen har haft **kontakt med kommunen** det senaste året.



Kontakter med kommunen senaste året

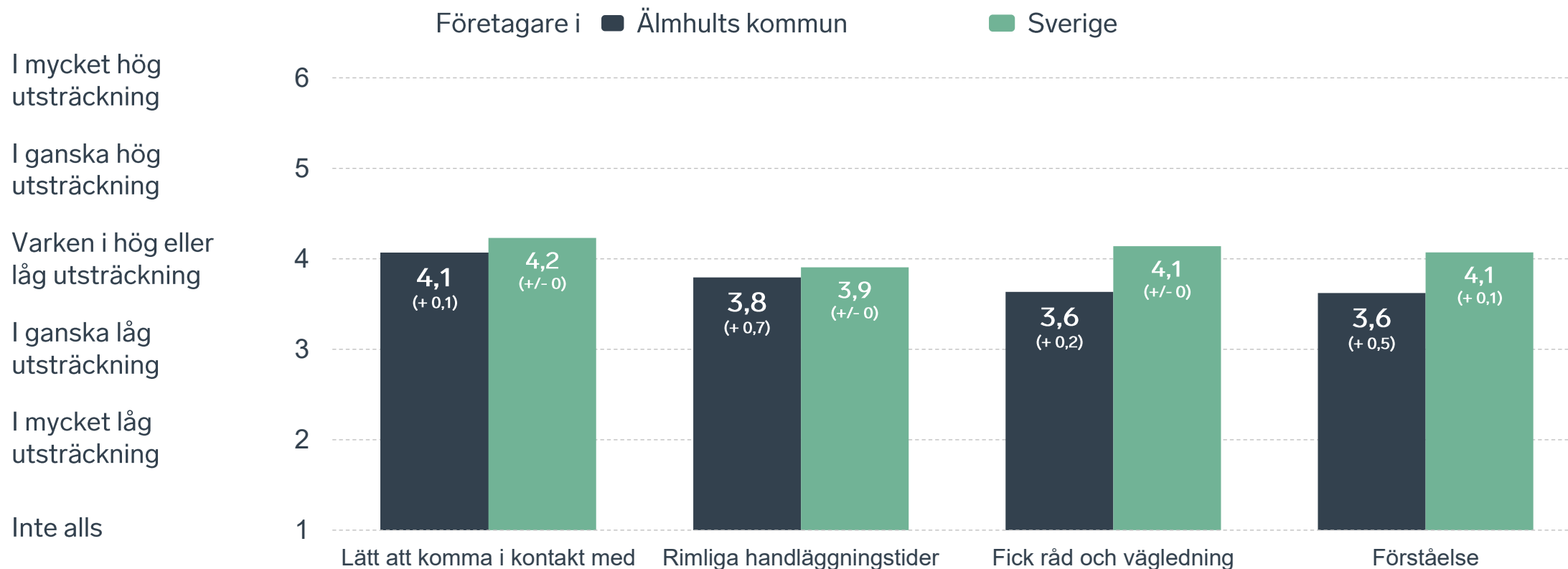


Det här gällde kontakten med kommunen



Bas: Företag som uppger att de haft kontakt med kommunen.

Så fungerar kontakten om tillstånd, tillsyn och kontroll



Bas: Företag som uppger att de haft kontakt med kommunen angående tillståndsgivning, tillsyn eller kontroll det senaste året

Alla enkätfrågor för Älmhults kommun

Enkätfråga	Företagens betyg 2026	Jämfört med företagens betyg 2025	Jämfört med 5 år	Jämfört med Sverige
Sammanfattande omdöme	3,3	+ 0,4	+ 0,3	- 0,2
Påverkan av brottslighet/otrygghet*	4,0	+ 0,2	+ 0,2	+/- 0
Konkurrens från kommunens verksamheter*	3,9	+ 0,4	+ 0,1	+ 0,2
Infrastrukturen till och från kommunen	3,6	+ 0,4	-	+ 0,1
Det lokala vägnätets framkomlighet och underhåll	3,6	+ 0,3	-	+ 0,2
Kommunpolitikernas attityder	3,3	+ 0,6	+ 0,4	- 0,2
Kommunens service och bemötande	3,3	+ 0,6	+ 0,5	- 0,1
Skolans samarbete med de lokala företagen**	3,2	+ 0,1	+ 0,4	- 0,1
Tjänstepersoners attityder	3,1	+ 0,6	+ 0,3	- 0,2
Kommunens information i frågor som berör företaget**	3,0	+ 0,2	+ 0,2	- 0,1
Dialog med kommunen i viktiga frågor för företagen**	3,0	+ 0,2	+ 0,6	- 0,2
Tillgång till relevant kompetens	2,8	+ 0,2	+/- 0	- 0,2
Upphandling	2,6	+ 0,3	+ 0,5	- 0,2

Företagarnas betyg sätts på skalan: 1 = Dåligt 2 = Inte helt godtagbart 3 = Godtagbart 4 = Bra 5 = Mycket bra 6 = Utmärkt

*Skala: 1 = I mycket hög utsträckning 2 = I ganska hög utsträckning 3 = I varken hög eller låg utsträckning 4 = I ganska liten utsträckning 5 = I mycket liten utsträckning 6 = Inte alls

** Innan 2025 var svarsalternativen "Skolans kontakt med det lokala näringslivet", "Dialog mellan företag och kommunens beslutsfattare" respektive "Kommunens information till företagen"

Alla enkätfrågor för Älmhults kommun

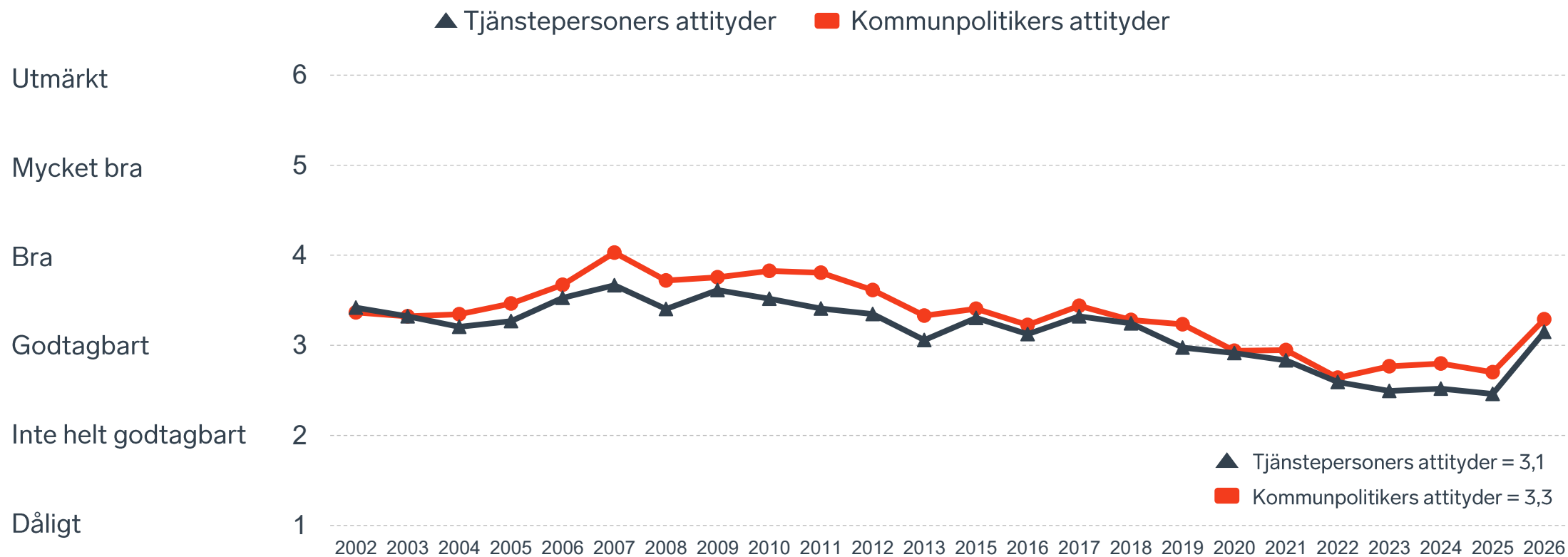
Enkätfråga	Företagens betyg 2026	Jämfört med företagens betyg 2025	Rankingplacering 2026	Förändring ranking från 2025
Total Rank	-	-	200	+ 66
Sammanfattande omdöme	3,3	+ 0,4	224	+ 48
Påverkan av brottslighet/otrygghet*	4,0	+ 0,2	173	+ 11
Konkurrens från kommunens verksamheter*	3,9	+ 0,4	104	+ 92
Infrastrukturen till och från kommunen	3,6	+ 0,4	-	-
Det lokala vägnätets framkomlighet och underhåll	3,6	+ 0,3	81	+ 50
Kommunpolitikernas attityder	3,3	+ 0,6	191	+ 90
Kommunens service och bemötande	3,3	+ 0,6	175	+ 107
Skolans samarbete med de lokala företagen**	3,2	+ 0,1	-	-
Tjänstepersoners attityder	3,1	+ 0,6	202	+ 83
Kommunens information i frågor som berör företaget**	3,0	+ 0,2	201	+ 36
Dialog med kommunen i viktiga frågor för företagen**	3,0	+ 0,2	228	+ 13
Tillgång till relevant kompetens	2,8	+ 0,2	170	+ 70
Upphandling	2,6	+ 0,3	197	+ 72

Företagarnas betyg sätts på skalan: 1 = Dåligt 2 = Inte helt godtagbart 3 = Godtagbart 4 = Bra 5 = Mycket bra 6 = Utmärkt

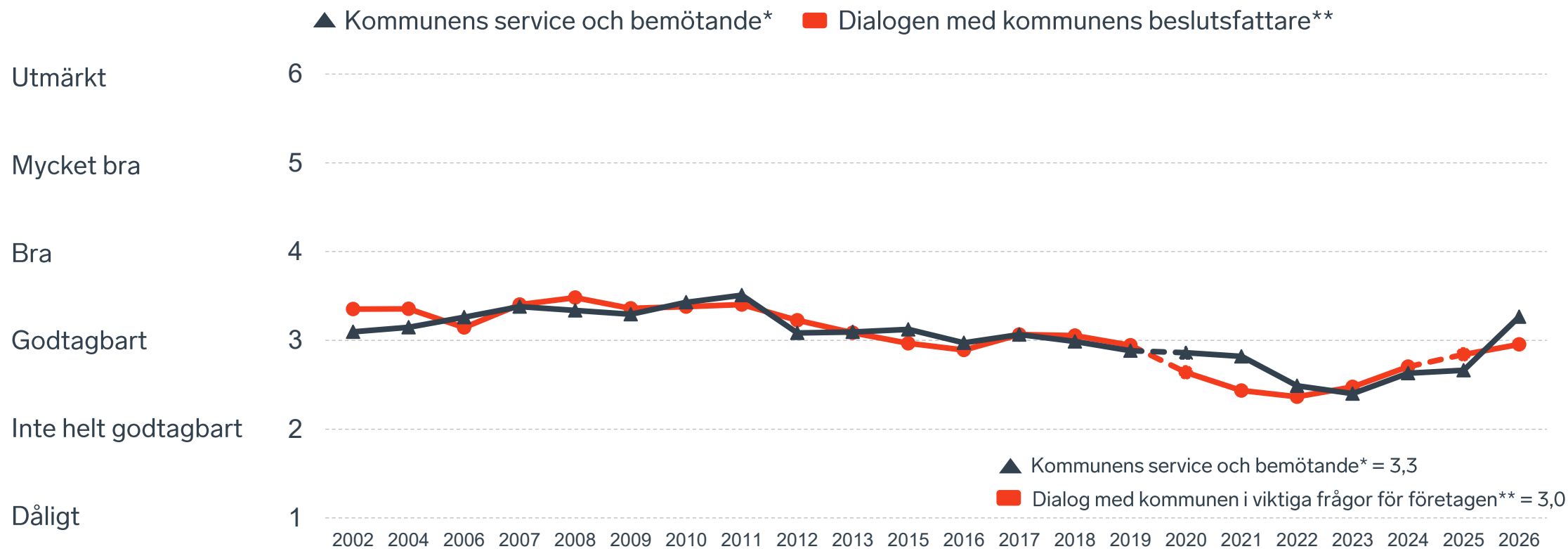
*Skala: 1 = I mycket hög utsträckning 2 = I ganska hög utsträckning 3 = I varken hög eller låg utsträckning 4 = I ganska liten utsträckning 5 = I mycket liten utsträckning 6 = Inte alls

** Innan 2025 var svarsalternativen "Skolans kontakt med det lokala näringslivet", "Dialog mellan företag och kommunens beslutsfattare" respektive "Kommunens information till företagen"

Kommunens attityder till företagande



Kommunens service och dialog



*Frågan omformulerades 2020

** Frågan omformulerades 2020 och 2025

16 %

av företagen upplever att
brottslighet och otrygghet
påverkar dem negativt.

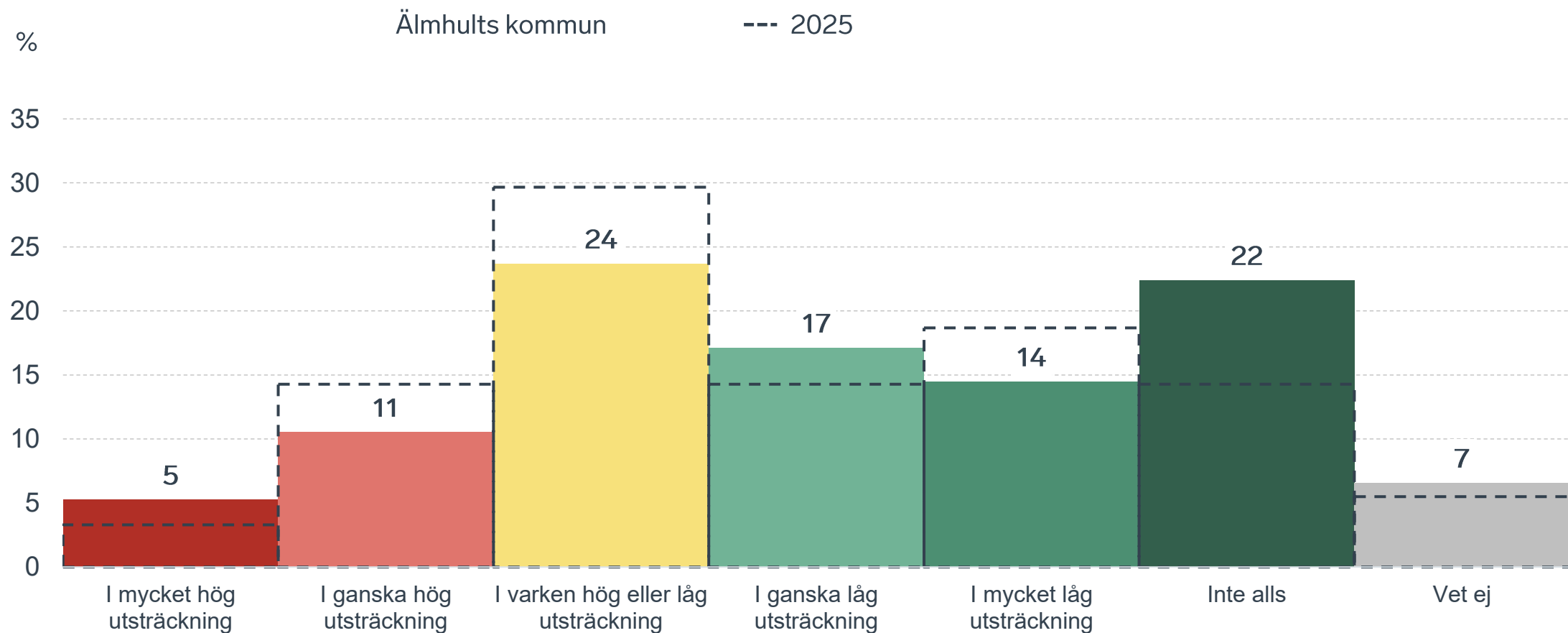
POLIS AVSPÄRRAT
POLICE - DO NOT CROSS

POLIS AVSPÄRRAT
POLICE - DO NOT CROSS

POLIS AVSPÄRRAT
POLICE - DO NOT CROSS

Påverkan av brottslighet/otrygghet

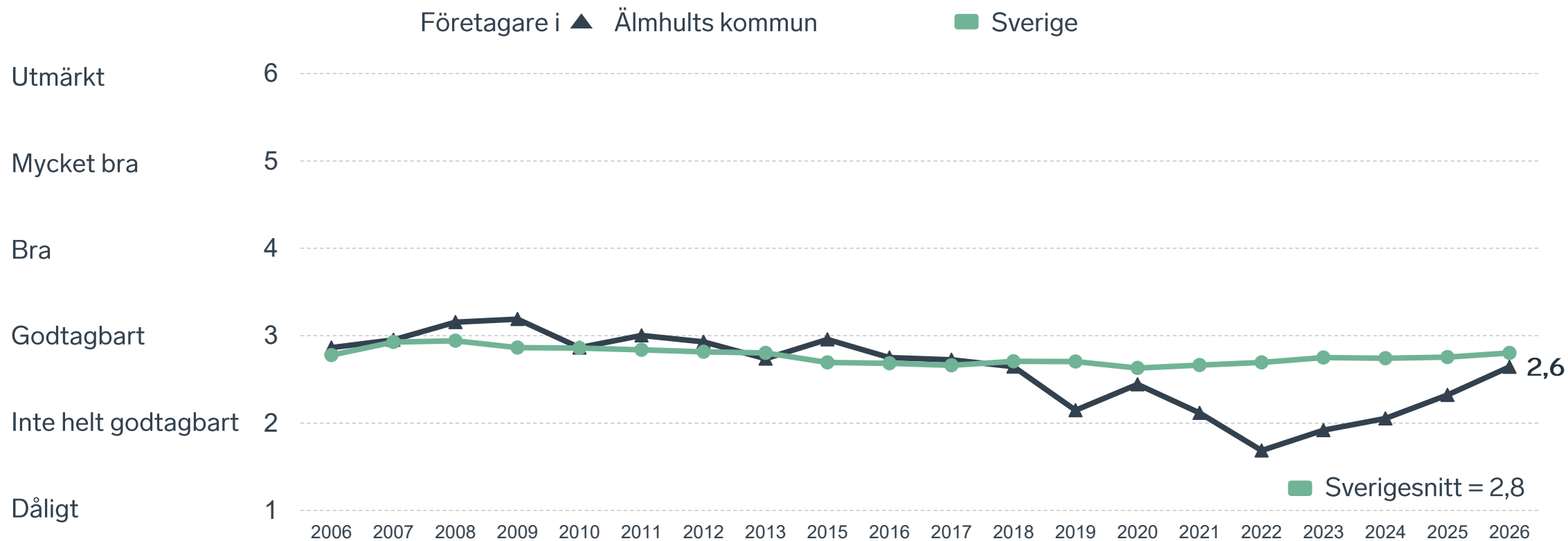
Fördelat på olika svarsalternativ, 2026 samt 2025



30 %

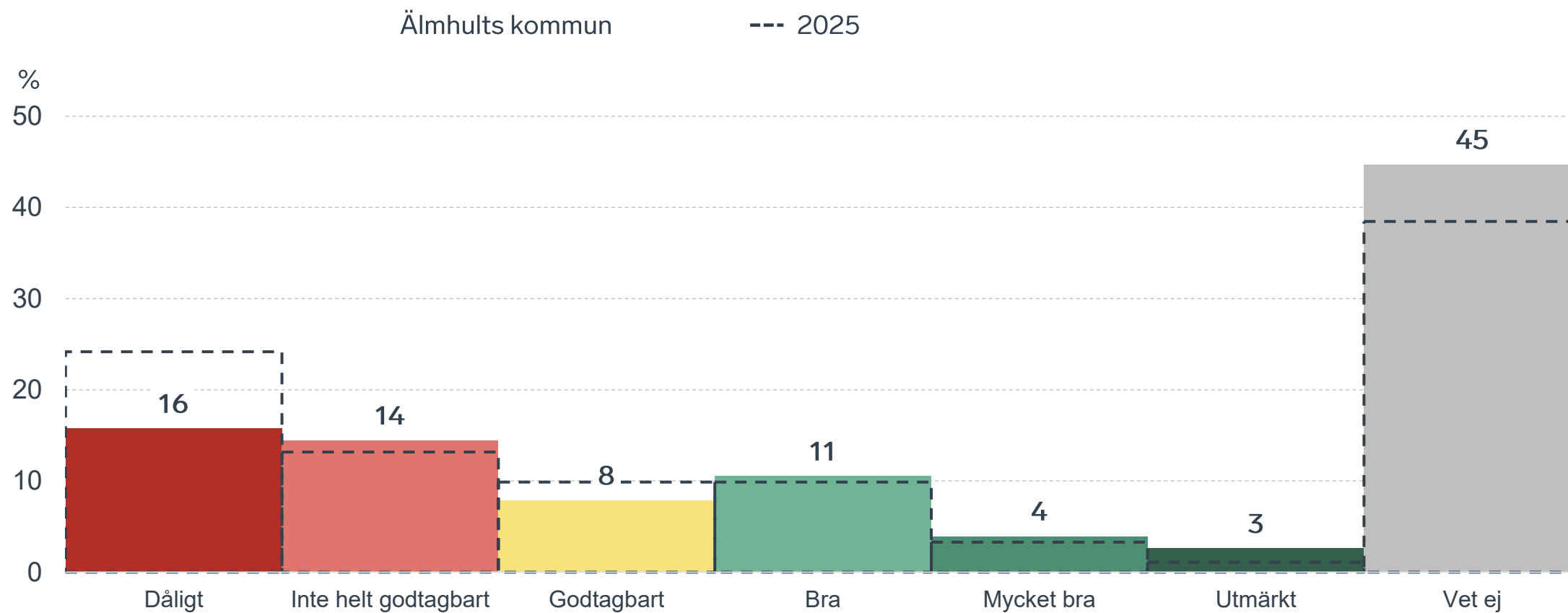
av företagen
upplever att
**kommunens
upphandling**
är bristfällig.

Kommunens upphandling



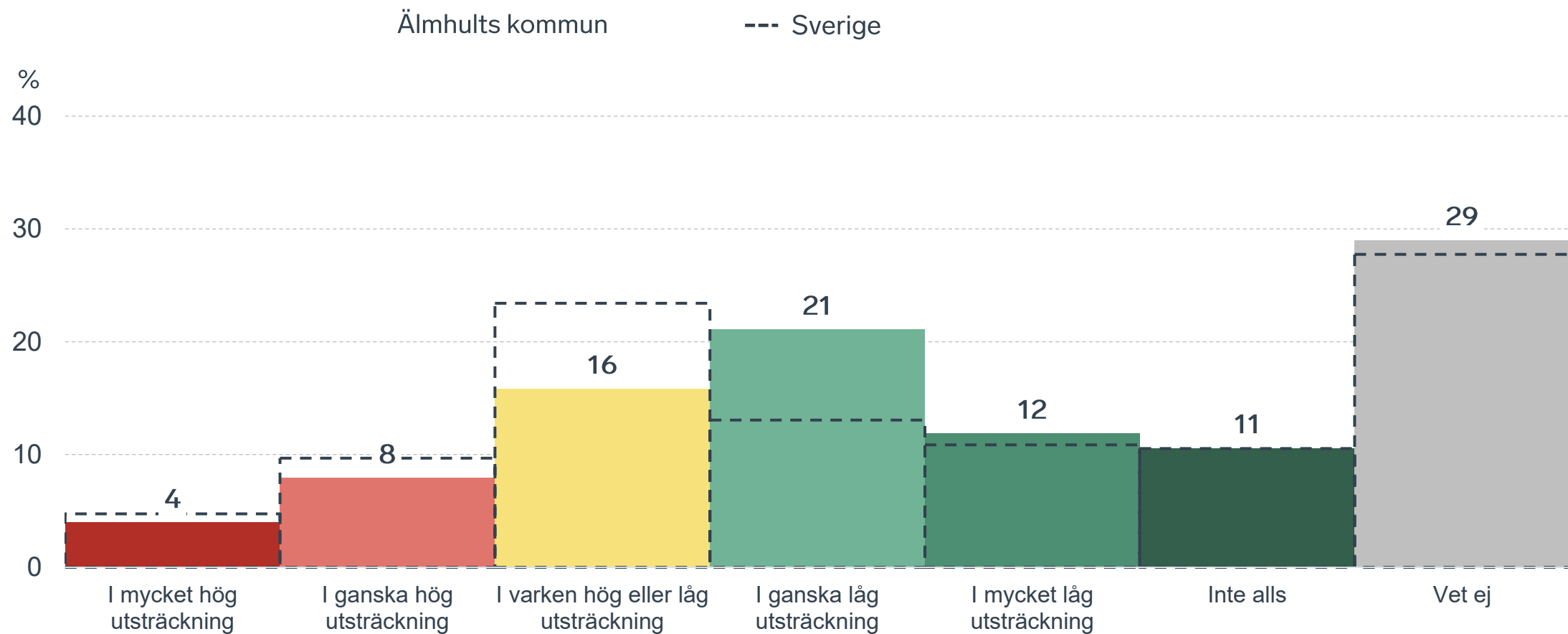
Kommunens upphandling

Fördelat på olika svarsalternativ, 2026 samt 2025



Konkurrens från kommunens verksamheter

Kommunen jämfört med Sverigesnittet

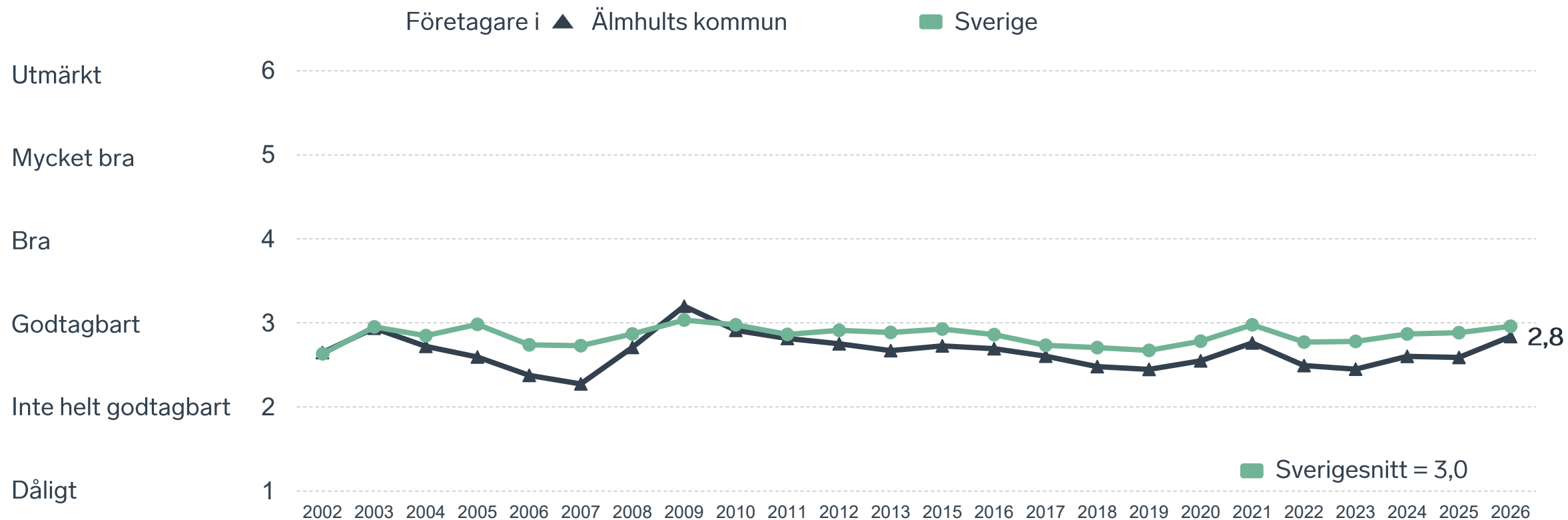




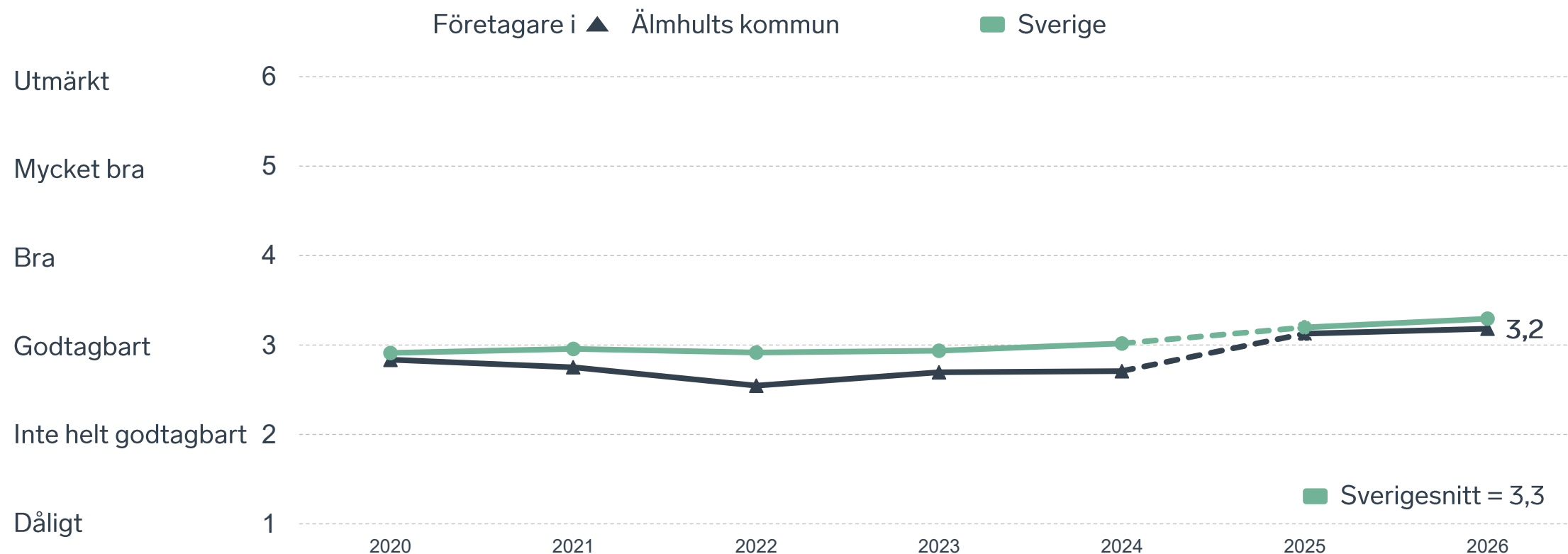
38 %

av företagen upplever att **kompetensförsörjningen** fungerar dåligt eller inte helt godtagbart.

Tillgång till medarbetare med relevant kompetens



Skolans samarbete med de lokala företagen



Not: Frågan omformulerades 2025

Så kan företagsklimatet förbättras

Företagens högst prioriterade åtgärder

- 1** Bättre förståelse för företagande hos kommunens beslutsfattare (42 %)
- 2** Bättre dialog mellan kommunen och företagen (39 %)
- 3** Kortare handläggningstider (38 %)
- 4** Lägre kommunala avgifter (30 %)
- 5** Fler som går en yrkesutbildning (30 %)



 } 5 JAN - 31 MARS 2026
Enkätundersökning


 28 MAJ 2026

 } Enkät- och ranking-
resultatet släpps





 } Dialoger som pågår
under hela året



Enkät + statistik = ranking.

Varje år mäter Svenskt Näringsliv drygt 30 000 företags upplevelser av att driva företag i sina respektive kommuner. Svaren från enkäten ger en bild av hur företagsklimatet uppfattas av företagen. Dessa räknas samman med fem statistikfaktorer till en ranking som gör det möjligt att jämföra Sveriges 290 kommuner.

www.foretagsklimat.se



Rankingens olika delar



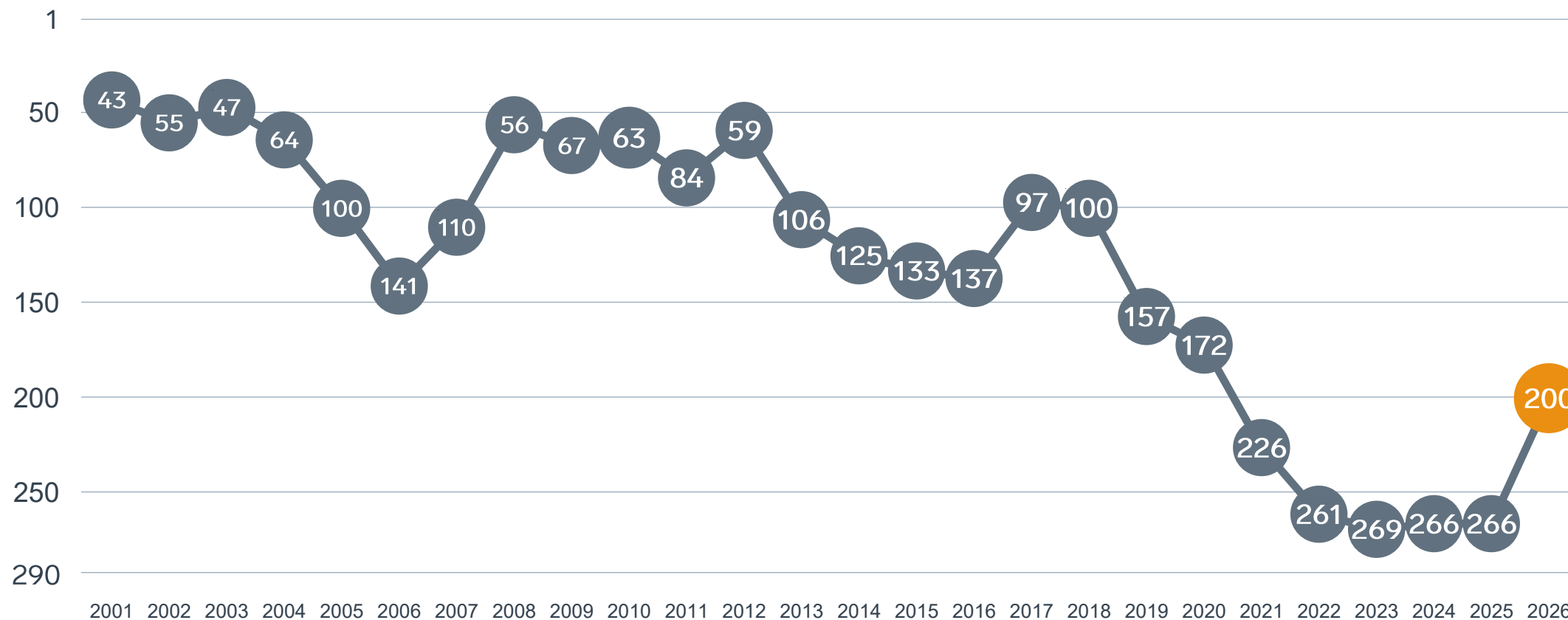
Enkät svar

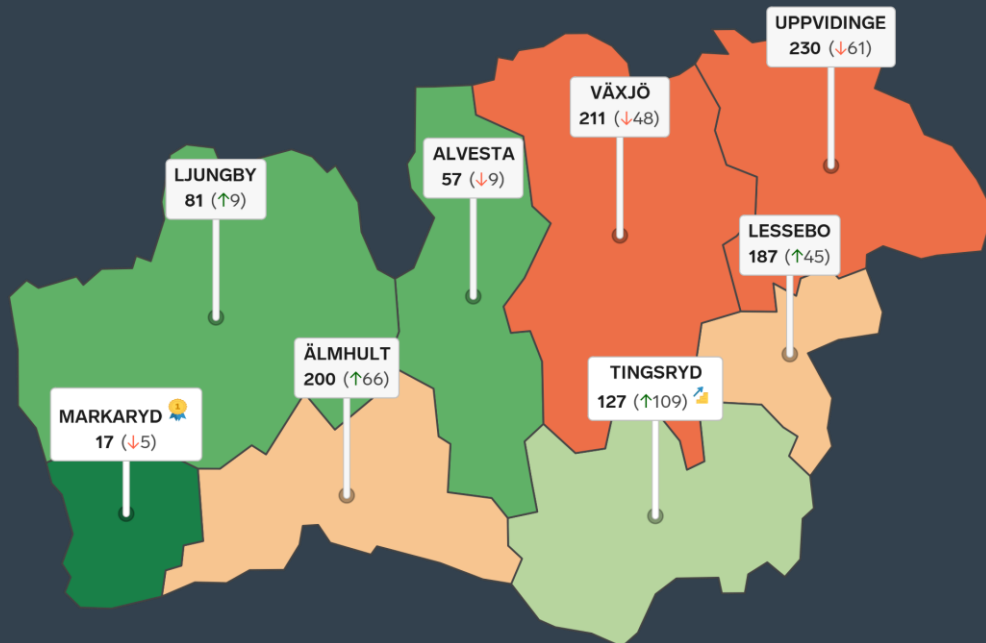
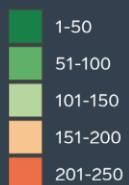
1. Sammanfattande omdöme (1/3)
- 2a. Kommunens service och bemötande (1/9)
- 2b. Tillgång till medarbetare med relevant kompetens (1/18)
- 2c. Kommunala politikernas attityder (1/36)
- 2d. Tjänstepersoners attityder (1/36)
- 2e. Kommunens upphandling (1/54)
- 2f. Konkurrens från kommunens verksamheter (1/54)
- 2g. Negativ påverkan av brottslighet/otrygghet (1/54)
- 2h. Lokala vägnätets framkomlighet och underhåll (1/54)
- 2i. Kommunens information till företagen (1/54)
- 2j. Dialog med kommunens beslutsfattare (1/54)

Statistikfaktorer (från SCB)

- 3a. Marknadsförsörjning 2025 (1/15)
- 3b. Kommunalskatt 2026 (1/15)
- 3c. Inköp från externa leverantörer 2024 (1/15)
- 3d. Jobb i kommunen 2024 (1/15)
- 3e. Andel företagare 2025 (1/15)

Rankingutveckling Älmhults kommun





Alla kommuner i Kronobergs län

- Bästa kommun:** Markaryd
- Största förbättring:** Tingsryd
- Största förbättring på fem år:** Tingsryd

Alla kommuner i Kronobergs län

Kommun	Ranking 2026	Förändring från 2025
Markaryd	17	↘ 5
Alvesta	57	↘ 9
Ljungby	81	↗ 9
Tingsryd	127	↗ 109
Lessebo	187	↗ 45
Älmhult	200	↗ 66
Växjö	211	↘ 48
Uppvidinge	230	↘ 61

Alla kommuner i Kronobergs län

Kommun	Ranking 2026	Förändring från 2025	Kommungrupp	Ranking i kommungrupp	Bästa kommun i kommungrupp
Markaryd	17	↘ 5	7	5 (av 51)	Vårgårda
Alvesta	57	↘ 9	4	13 (av 63)	Höganäs
Ljungby	81	↗ 9	6	8 (av 27)	Falkenberg
Tingsryd	127	↗ 109	5	6 (av 24)	Munkfors
Lessebo	187	↗ 45	4	44 (av 63)	Höganäs
Älmhult	200	↗ 66	7	38 (av 51)	Vårgårda
Växjö	211	↘ 48	3	15 (av 23)	Trollhättan
Uppvidinge	230	↘ 61	5	18 (av 24)	Munkfors

Alla enkätfrågor

Älmhults kommun

Enkätfråga	2017	2018	2019	2020	2021	2022	2023	2024	2025	2026	Förändring
Sammanfattande omdöme	101	92	173	188	259	266	282	280	272	224	↗ 48
Lokala vägnätets framkomlighet och underhåll*	-	-	-	-	-	-	-	-	131	81	↗ 50
Konkurrens från kommunens verksamheter	52	66	82	106	153	133	223	215	196	104	↗ 92
Tillgång till relevant kompetens	203	242	244	223	219	246	254	238	240	170	↗ 70
Påverkan av brottslighet/otrygghet	-	-	-	223	159	159	264	230	184	173	↗ 11
Kommunens service och bemötande	130	172	200	233	252	283	285	280	282	175	↗ 107
Kommunala politikernas attityder	121	180	186	223	216	274	266	261	281	191	↗ 90
Upphandling	-	-	-	215	283	290	289	287	269	197	↗ 72
Information till företagen	-	-	-	166	223	231	259	224	237	201	↗ 36
Tjänstepersoners attityder	125	158	224	202	222	269	280	280	285	202	↗ 83
Dialogen med kommunen	-	-	-	230	275	279	268	236	241	228	↗ 13

Alla statistikfaktorer

Älmhults kommun

Faktor	2017	2018	2019	2020	2021	2022	2023	2024	2025	2026	Förändring
Jobb i kommunen	-	-	-	3	3	3	4	7	8	8	↔ 0
Marknadsförsörjning	11	9	17	17	20	20	22	22	23	21	↗ 2
Kommunalskatt	85	122	114	98	94	200	202	193	183	187	↘ 4
Andel företagare*	-	-	-	-	-	-	-	-	225	202	↗ 23
Inköp från externa leverantörer	168	150	171	161	205	208	194	213	212	223	↘ 11

* Ny rankinggrundande variabel 2025, ersätter Företagsamhet.



Lokalt
företagsklimat

Svenskt Näringsliv Kronobergs län

Regionchef: Ulrica Bennesved
ulrica.bennesved@svensktnaringsliv.se

LÄS MER PÅ [FORETAGSKLIMAT.SE](https://foretagsklimat.se)



SVENSKT NÄRINGSLIV

Alla enkätfrågor

Företagare i Älmhults kommun

Enkätfråga	Företagare i kommunen	Företagare i länet	Företagare i Sverige
Sammanfattande omdöme	3,3	3,5	3,5
Påverkan av brottslighet/otrygghet*	4,0	3,7	4,0
Konkurrens från kommunens verksamheter*	3,9	3,8	3,7
Infrastrukturen till och från kommunen	3,6	3,7	3,5
Det lokala vägnätets framkomlighet och underhåll	3,6	3,5	3,4
Kommunpolitikernas attityder	3,3	3,5	3,5
Kommunens service och bemötande	3,3	3,4	3,4
Skolans samarbete med de lokala företagen**	3,2	3,4	3,3
Tjänstepersoners attityder	3,1	3,4	3,3
Kommunens information i frågor som berör företaget**	3,0	3,2	3,1
Dialog med kommunen i viktiga frågor för företagen**	3,0	3,3	3,2
Tillgång till relevant kompetens	2,8	2,9	3,0
Upphandling	2,6	2,7	2,8

Företagarnas betyg sätts på skalan: 1 = Dåligt 2 = Inte helt godtagbart 3 = Godtagbart 4 = Bra 5 = Mycket bra 6 = Utmärkt

*Skala: 1 = I mycket hög utsträckning 2 = I ganska hög utsträckning 3 = I varken hög eller låg utsträckning 4 = I ganska liten utsträckning 5 = I mycket liten utsträckning 6 = Inte alls

** Innan 2025 var svarsalternativen "Skolans kontakt med det lokala näringslivet", "Dialog mellan företag och kommunens beslutsfattare" respektive "Kommunens information till företagen"

Alla enkätfrågor

Företagare i Älmhults kommun

Enkätfråga	2017	2018	2019	2020	2021	2022	2023	2024	2025	2026
Sammanfattande omdöme	3,5	3,6	3,3	3,2	3,0	2,9	2,8	2,8	2,9	3,3
Påverkan av brottslighet/otrygghet*	-	-	-	3,4	3,8	3,8	3,3	3,6	3,8	4,0
Konkurrens från kommunens verksamheter*	4,3	4,3	4,3	3,8	3,8	3,7	3,4	3,5	3,5	3,9
Infrastrukturen till och från kommunen	-	-	-	-	-	-	-	-	3,2	3,6
Det lokala vägnätets framkomlighet och underhåll	-	-	-	-	-	-	-	-	3,3	3,6
Kommunpolitikernas attityder	3,4	3,3	3,2	2,9	2,9	2,6	2,8	2,8	2,7	3,3
Kommunens service och bemötande	3,1	3,0	2,9	2,9	2,8	2,5	2,4	2,6	2,7	3,3
Skolans samarbete med de lokala företagen**	3,9	3,6	3,8	2,8	2,8	2,5	2,7	2,7	3,1	3,2
Tjänstepersoners attityder	3,3	3,2	3,0	2,9	2,8	2,6	2,5	2,5	2,5	3,1
Kommunens information i frågor som berör företaget**	3,2	3,2	3,3	2,9	2,8	2,7	2,6	2,8	2,8	3,0
Dialog med kommunen i viktiga frågor för företagen**	3,1	3,1	2,9	2,6	2,4	2,4	2,5	2,7	2,8	3,0
Tillgång till relevant kompetens	2,6	2,5	2,4	2,5	2,8	2,5	2,4	2,6	2,6	2,8
Upphandling	2,7	2,6	2,1	2,4	2,1	1,7	1,9	2,1	2,3	2,6

Företagarnas betyg sätts på skalan: 1 = Dåligt 2 = Inte helt godtagbart 3 = Godtagbart 4 = Bra 5 = Mycket bra 6 = Utmärkt

*Skala: 1 = I mycket hög utsträckning 2 = I ganska hög utsträckning 3 = I varken hög eller låg utsträckning 4 = I ganska liten utsträckning 5 = I mycket liten utsträckning 6 = Inte alls

** Innan 2025 var svarsalternativen "Skolans kontakt med det lokala näringslivet", "Dialog mellan företag och kommunens beslutsfattare" respektive "Kommunens information till företagen"

Statistik

Älmhults kommun

Variabel	Älmhults kommun	Sverigesnitt
Folkmängd 2025 (förändring treårsbasis %)*	17 579 (-2,84 %)	36 620* (0,8 %)
Flyttnetto 2025 (län, övriga Sverige, utlandet)	-28 / -75 / 44	- / - / -
Andel högskoleutbildade 2025 (%)	37	41
Arbetslöshet 2025 (%)	6,7	6,9
Antal företag	2389	4666
Antal företag med minst en anställd	430	1152
Antal anställda i privata företag	8450	12853
Ung Företagsamhet 2025/2026 (%)	52	37
Marknadsförsörjning 2025 (%)	63	56
Entreprenader 2025 (%)	5,5	15,1
Kommunalskatt 2026	33,9	32,4
LFK-ranking 2026	200 (66)	- (-)
Bästa placering i LFK-rankingen	43	-

* Median för Sverige 16 237