

# Företagsklimatet i Vallentuna kommun 2020



# Om undersökningen i Vallentuna kommun

## Metod

Webbenkät, postal enkät  
och telefonintervjuer  
under perioden januari-  
mars 2020

## Primär målgrupp

Företag med minst en  
anställd (1208  
i Vallentuna)

## Antal svar

163

## Svarsfrekvens

46%\*

\*Sverigesnitt 50%

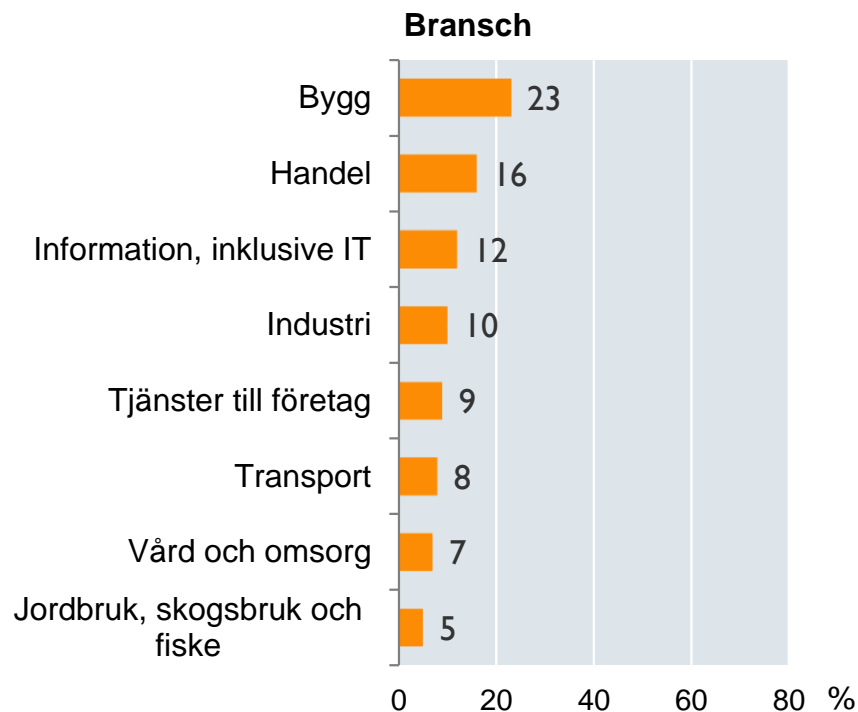
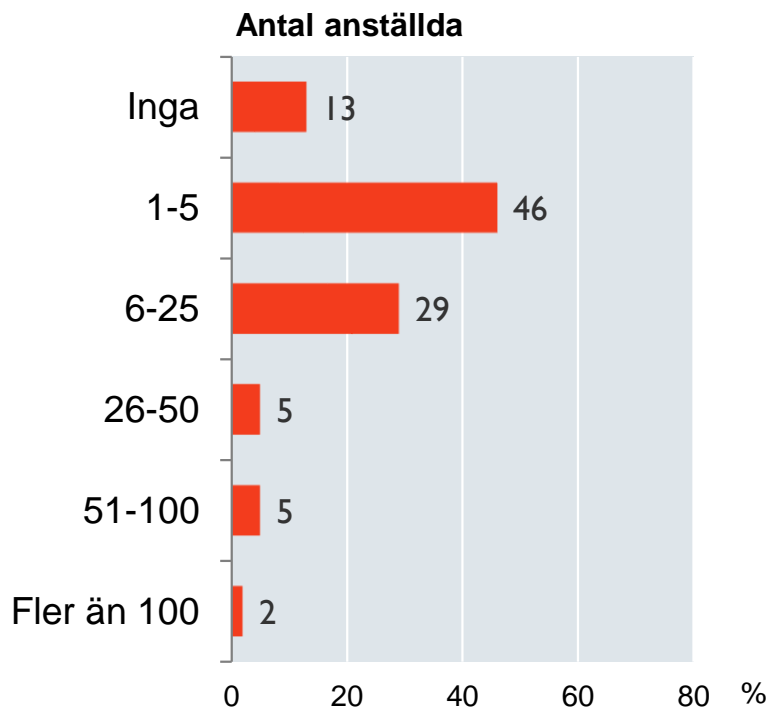
## Genomfört av

Demoskop på uppdrag  
av Svenskt Näringsliv

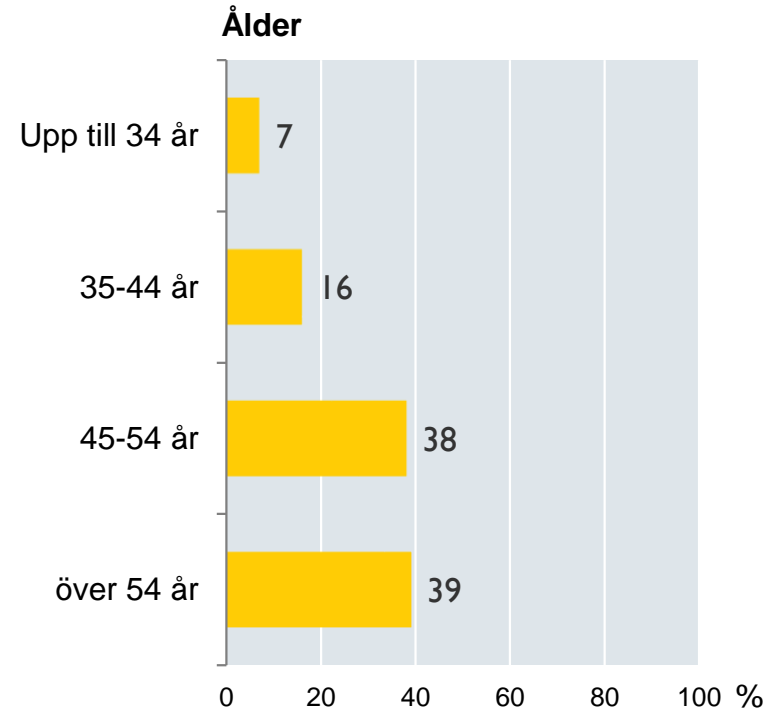
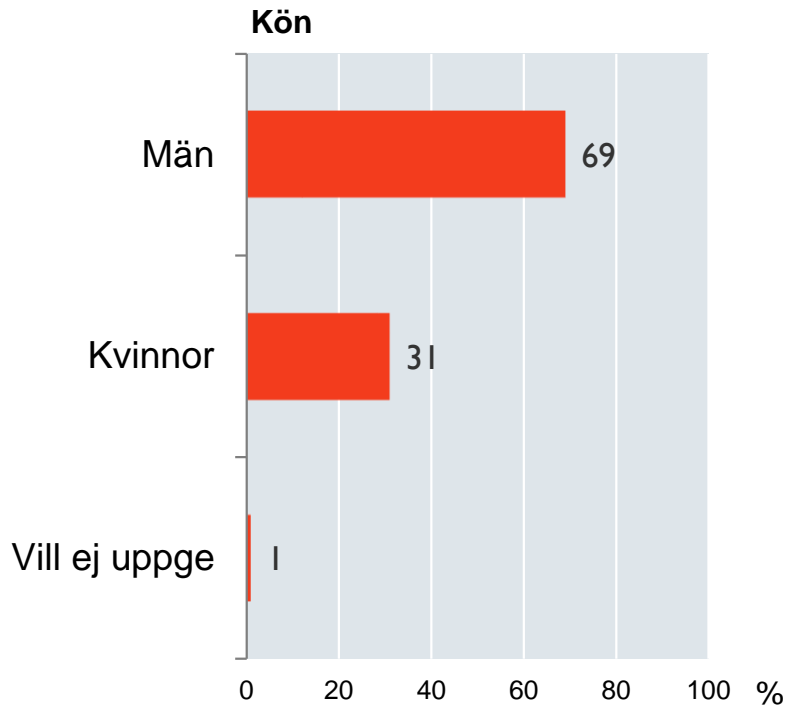
## Publicerades

26 maj 2020

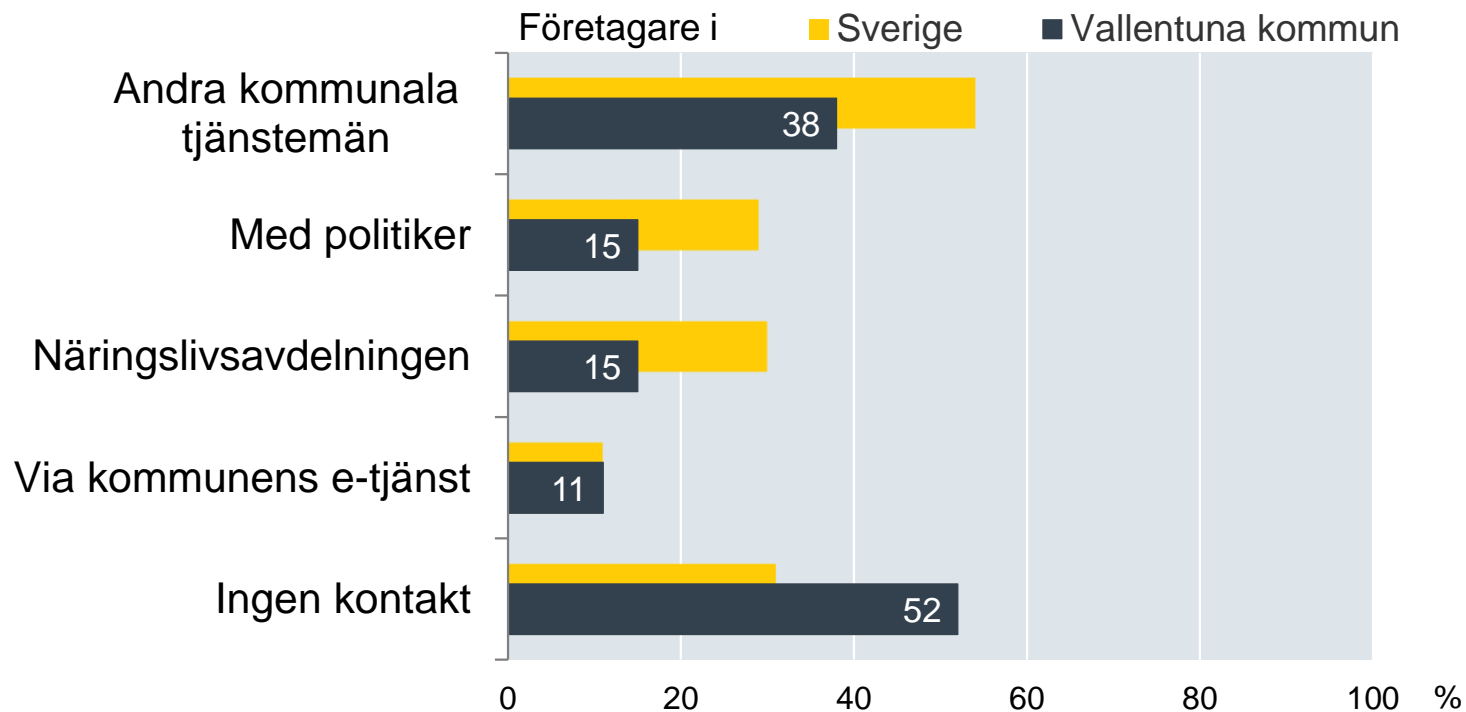
# Deltagande företag



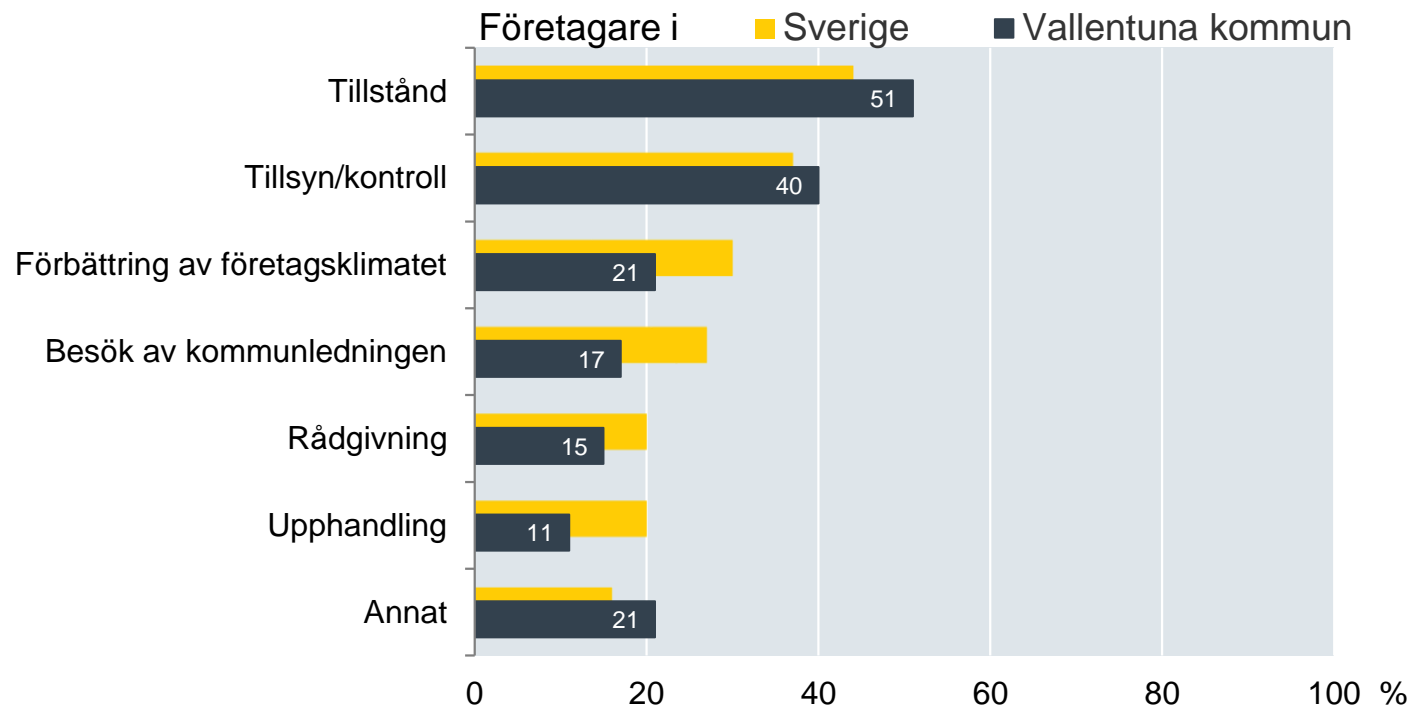
# Deltagande företagare



# Kontakter med kommunen senaste året

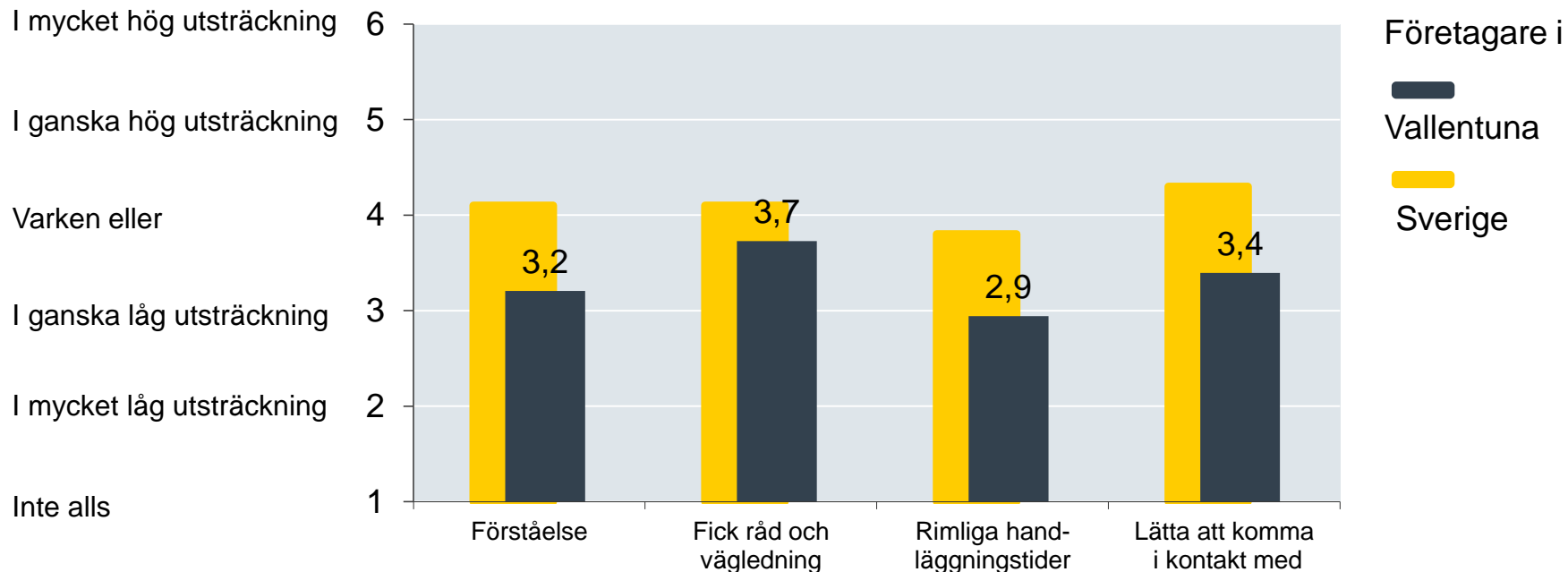


# Vad gällde kontakten med kommunen?

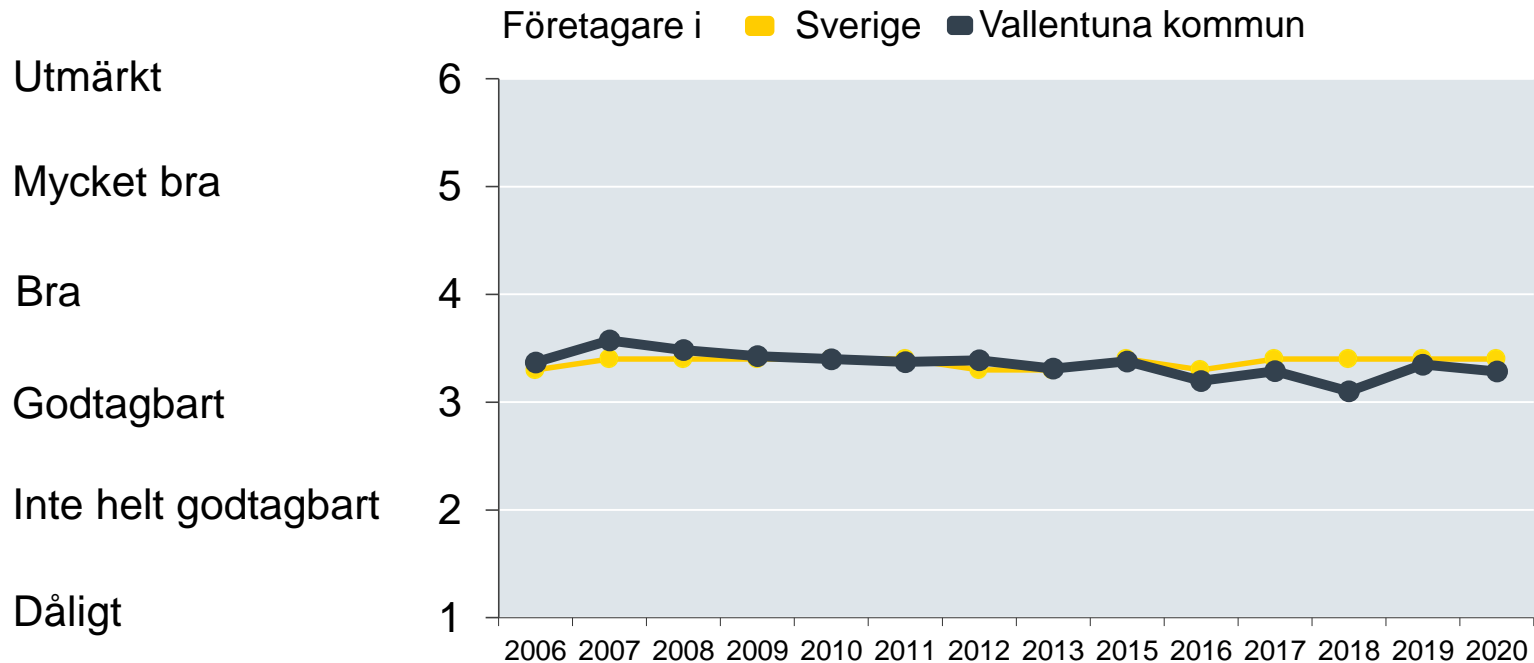


# Serviceinriktad myndighetsutövning

Ni har varit i kontakt med kommunen om tillståndsgivning, tillsyn eller kontroll.  
I vilken utsträckning instämmer du i följande påståenden angående ert ärende?

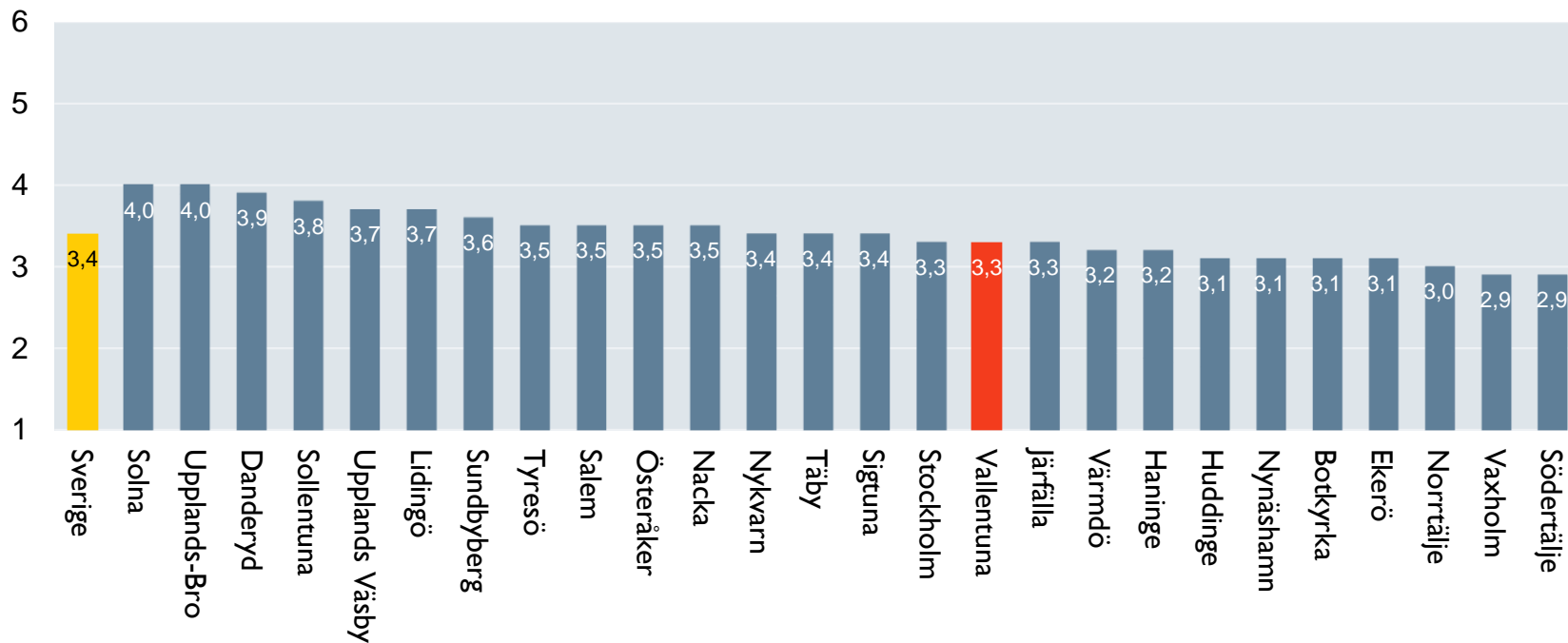


# Sammanfattande omdöme på företagsklimatet i kommunen



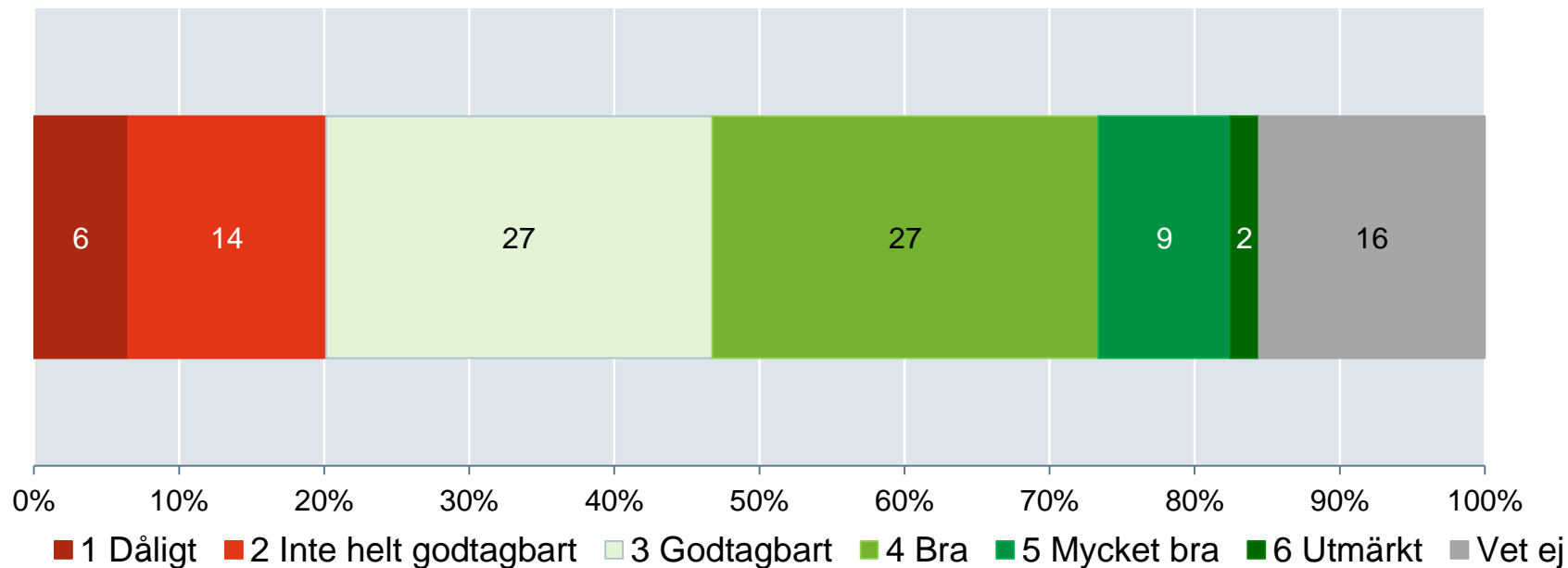


# Sammanfattande omdöme på företagsklimatet i kommunen – Stockholms län



Skala: 1 = Dåligt 2 = Inte helt godtagbart 3 = Godtagbart 4 = Bra 5 = Mycket bra 6 = Utmärkt

# Sammanfattande omdöme på företagsklimatet i kommunen



# Alla enkätfrågor för Vallentuna kommun

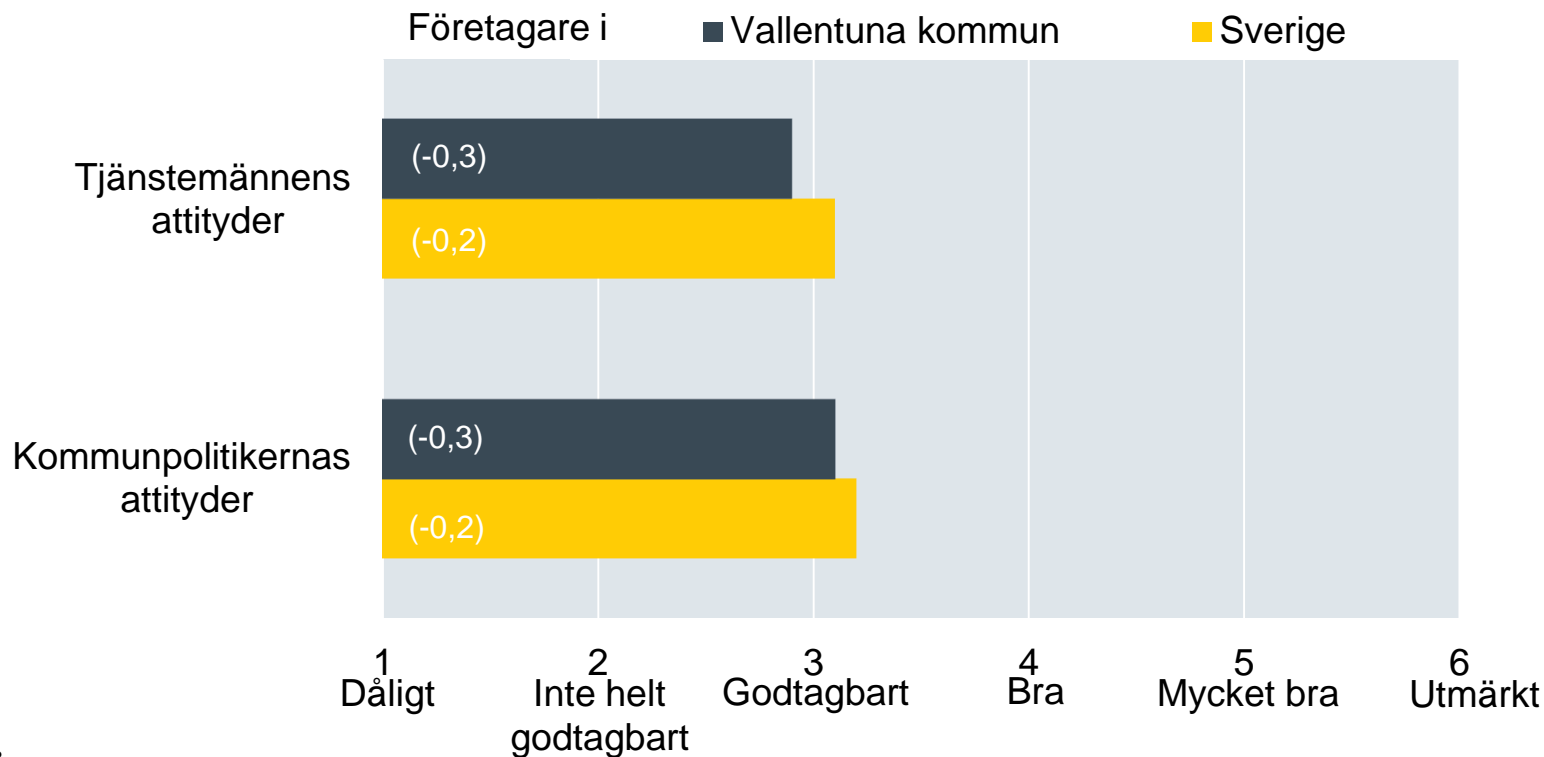
| Enkätfråga                                   | Betyg 2020 | Jämfört med Sverige | Jämfört med 2019 | Toppkommun |     |
|--|------------|---------------------|------------------|------------|-----|
| <b>Sammanfattande omdöme</b>                 | <b>3,3</b> | <b>-0,1</b>         | <b>+/- 0</b>     | Vårgårda   | 4,7 |
| Allmänhetens attityder                       | 4,1        | +0,3                | +0,1             | Vårgårda   | 4,7 |
| Mobilnät och bredband**                      | 3,8        | -0,1                | +0,3             | Sollentuna | 4,8 |
| Konkurrens från kommunens verksamheter*      | 3,7        | +0,1                | n/a              | Vårgårda   | 4,7 |
| Påverkan av brottslighet/otrygghet*          | 3,7        | +0,1                | n/a              | Bjurholm   | 5,1 |
| Vägnät, tåg- och flygförbindelser            | 3,5        | +0,2                | +0,2             | Ale        | 4,6 |
| Företagens engagemang för företagsklimatet** | 3,3        | -0,2                | -0,4             | Vårgårda   | 4,8 |
| Kommunpolitikernas attityder                 | 3,1        | -0,1                | -0,3             | Vårgårda   | 4,7 |
| Tillgång på relevant kompetens               | 3,0        | +0,2                | +0,4             | Solna      | 3,6 |
| Dialogen med kommunens beslutsfattare**      | 2,9        | -0,1                | -0,2             | Munkfors   | 4,4 |
| Information till företagen                   | 2,9        | -0,1                | -0,2             | Munkfors   | 4,4 |
| Tjänstemännens attityder                     | 2,9        | -0,2                | -0,3             | Vårgårda   | 4,5 |
| Kommunens service och bemötande**            | 2,9        | -0,3                | -0,1             | Vårgårda   | 4,5 |
| Skolans kontakter med lokala näringslivet**  | 2,7        | -0,2                | -1,1             | Markaryd   | 3,9 |
| Upphandling                                  | 2,4        | -0,2                | -0,4             | Vårgårda   | 4,1 |

Företagarnas betyg sätts på skalan: 1 = Dåligt 2 = Inte helt godtagbart 3 = Godtagbart 4 = Bra 5 = Mycket bra 6 = Utmärkt

11 \*Skala: 1 = I mycket hög utsträckning 2 = I ganska hög utsträckning 3 = Varken eller 4 = I ganska lite utsträckning 5 = I mycket liten utsträckning 6 = Inte alls

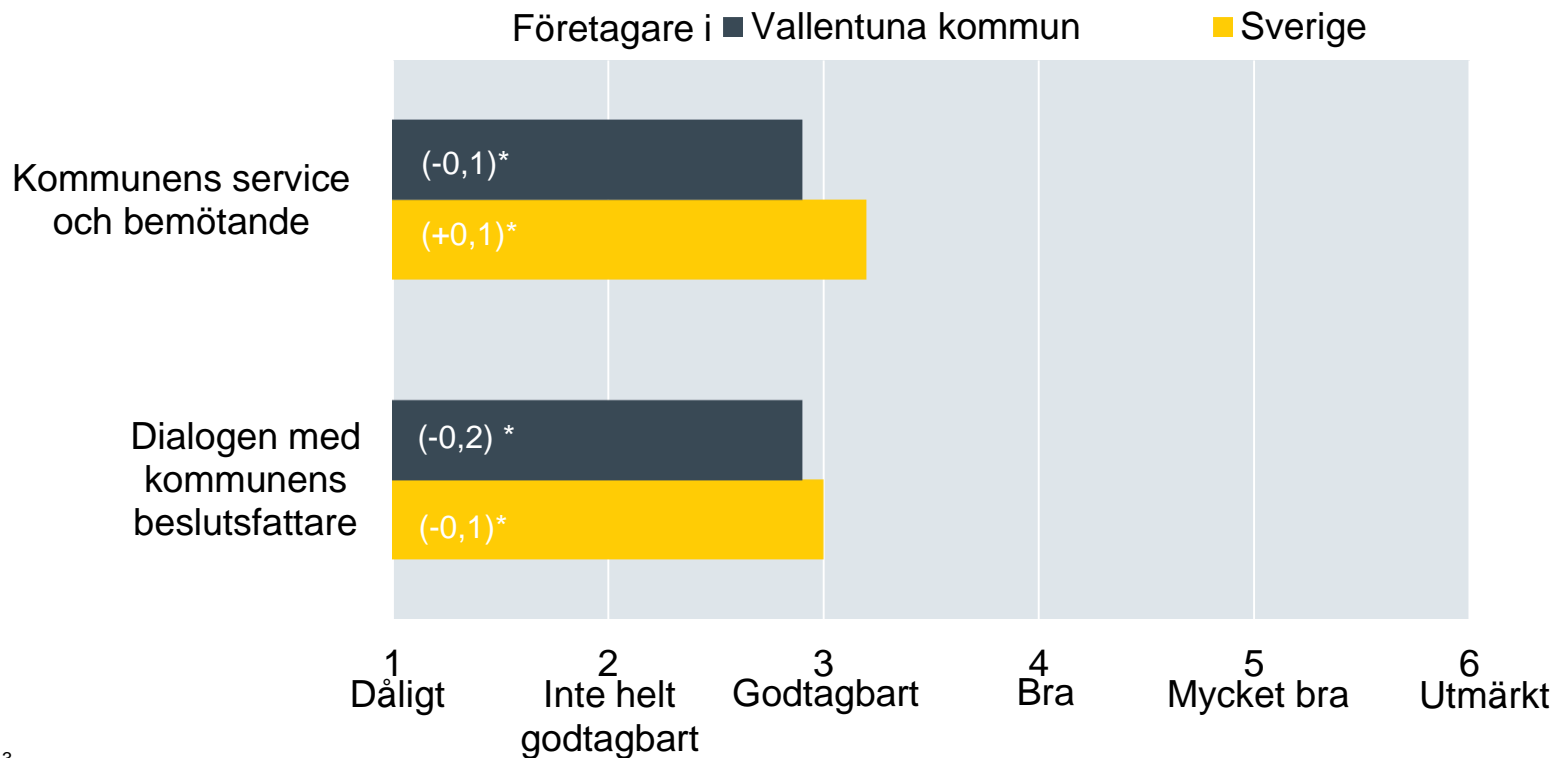
\*\*Ny formulering 2020

# Kommunens attityder till företagande



(+/-) = Förändring jämfört med 2019

# Kommunens service och dialog



\*Ny formulering från 2020

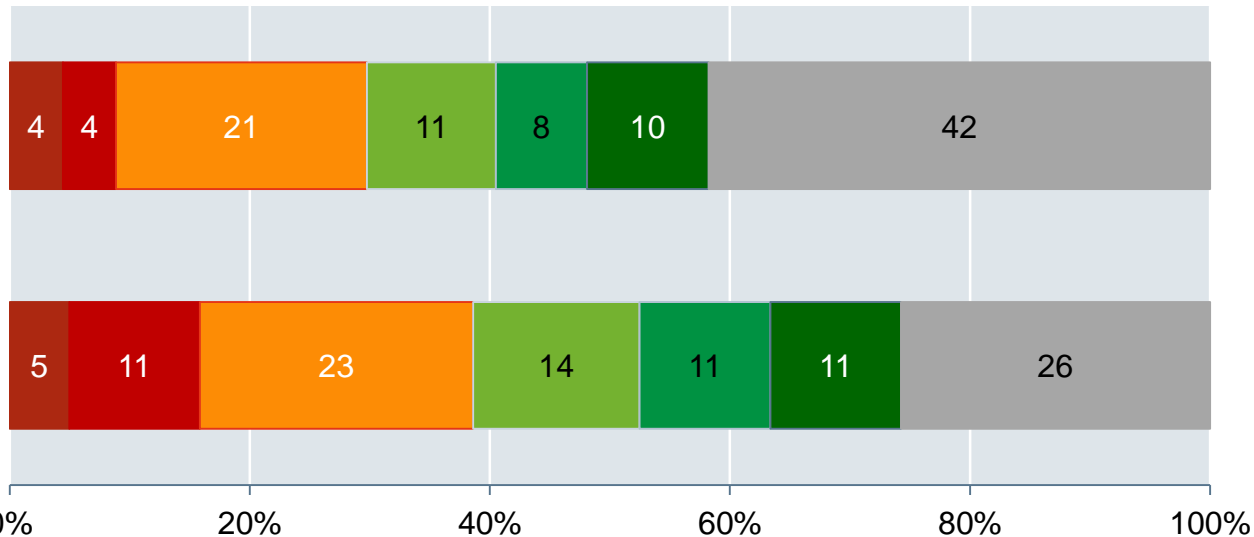
(+/-) = Förändring jämfört med 2019

# Konkurrens från kommunens verksamheter

*I vilken utsträckning anser du att kommunens verksamheter tränger undan privat näringsverksamhet?*

Företagare i

Vallentuna  
Medel 3,7



■ Mycket hög utsträckning ■ Ganska hög utsträckning ■ Varken eller ■ Ganska låg utsträckning ■ Mycket låg utsträckning ■ 6 ■ Vet ej

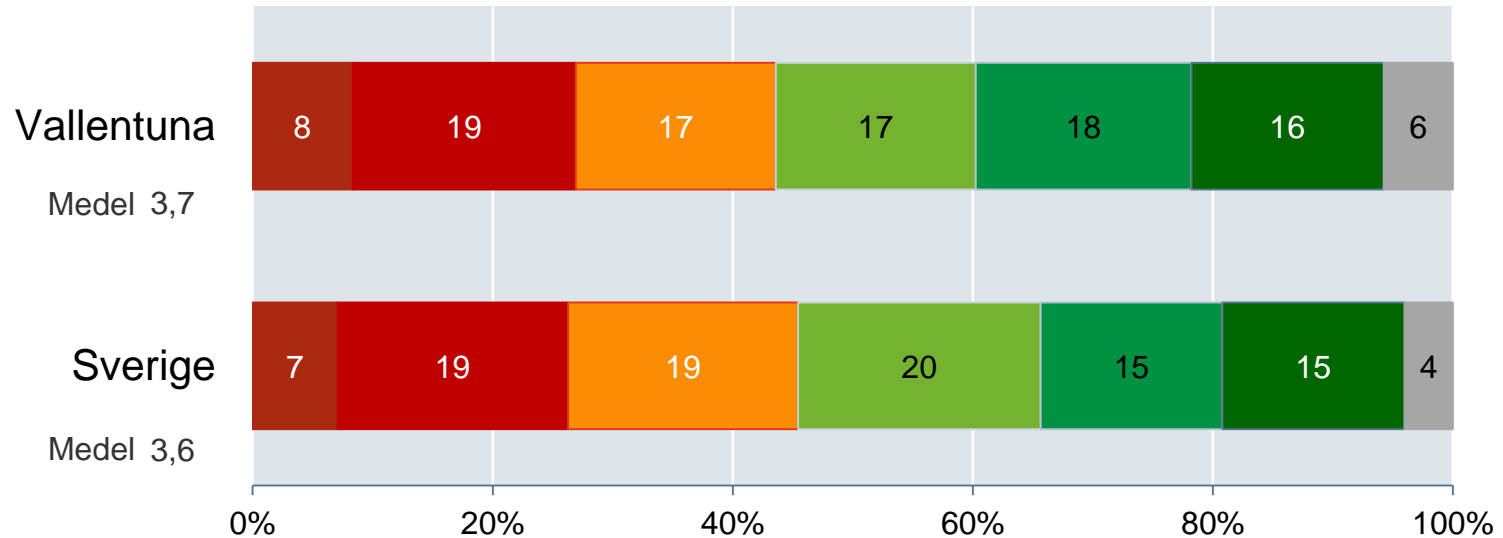
# Påverkan av brottslighet/otrygghet



**27%** av företagarna i Vallentuna påverkas i mycket eller ganska hög utsträckning negativt av brottslighet/otrygghet

# Påverkan av brottslighet/otrygghet

I vilken utsträckning påverkas ditt företag negativt av brottslighet/otrygghet i din kommun?



■ Mycket hög utsträckning ■ Ganska hög utsträckning ■ Varken eller ■ Ganska låg utsträckning ■ Mycket låg utsträckning ■ Inte alls ■ Vet ej