

# Företagsklimatet i Degerfors kommun 2020



# Om undersökningen i Degerfors kommun

## Metod

Webbenkät, postal enkät  
och telefonintervjuer  
under perioden januari-  
mars 2020

## Primär målgrupp

Företag med minst en  
anställd (195  
i Degerfors)

## Antal svar

85

## Svarsfrekvens

47%\*

\*Sverigesnitt 50%

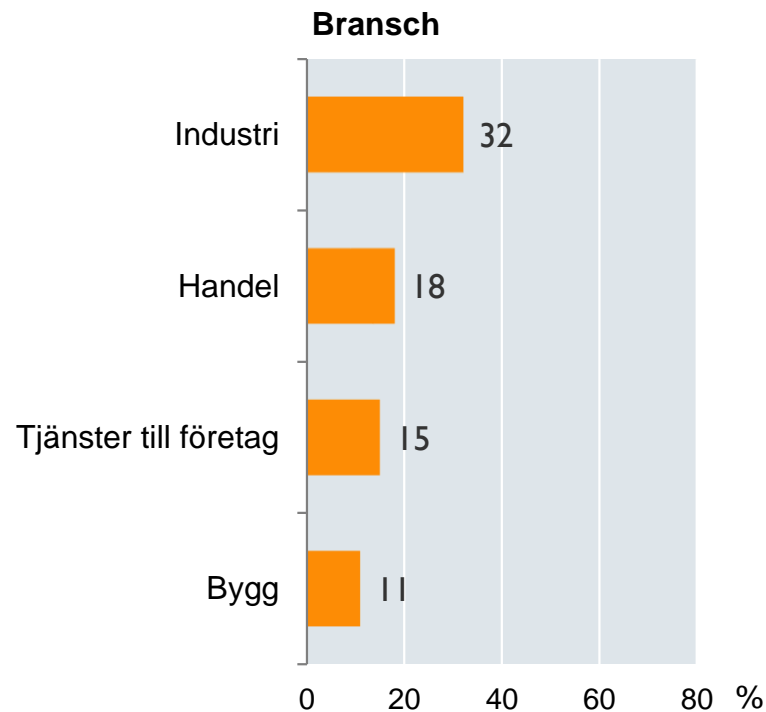
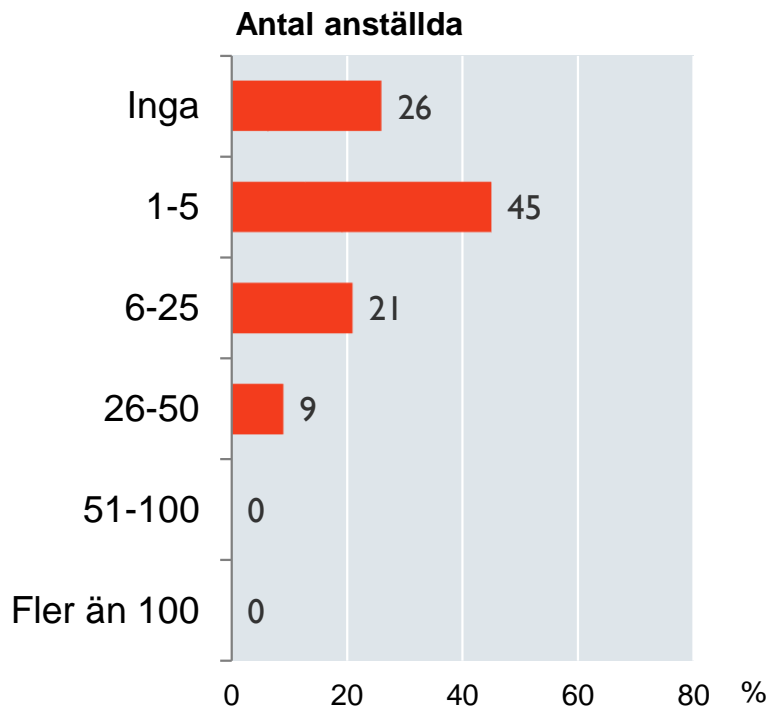
## Genomfört av

Demoskop på uppdrag  
av Svenskt Näringsliv

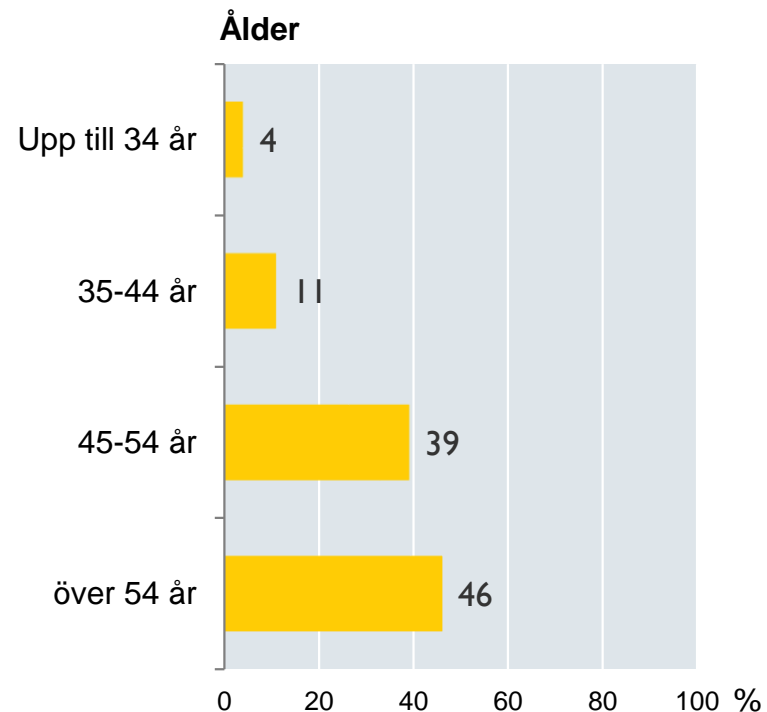
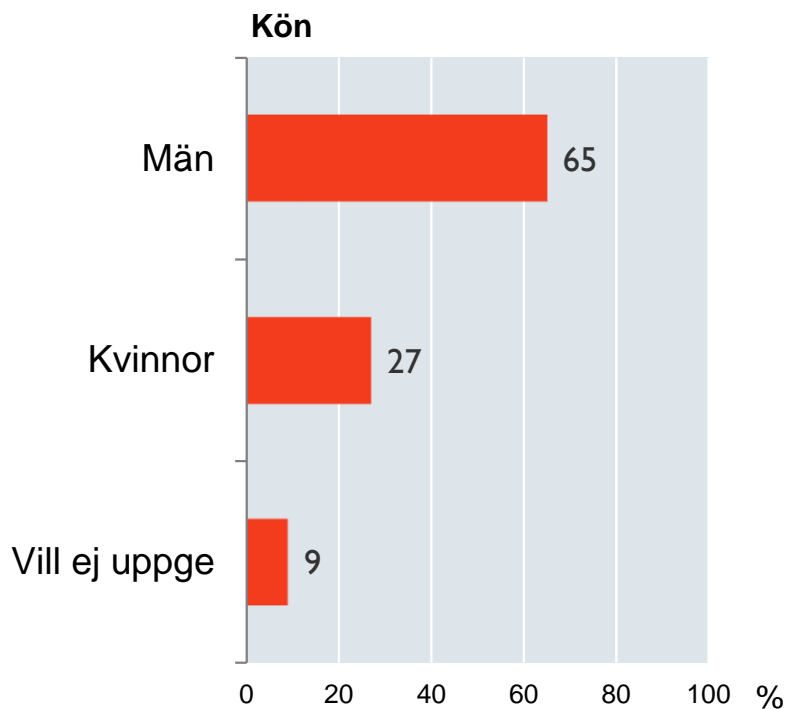
## Publicerades

26 maj 2020

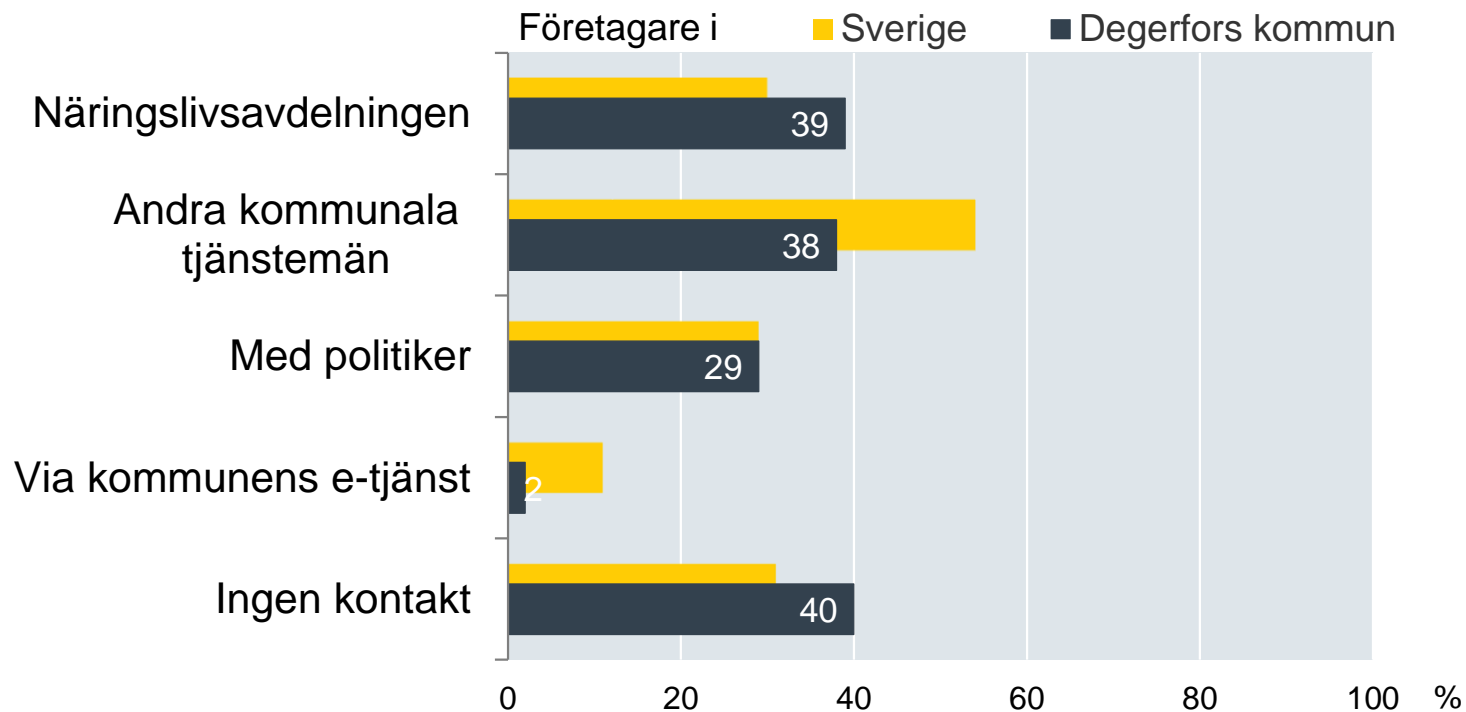
# Deltagande företag



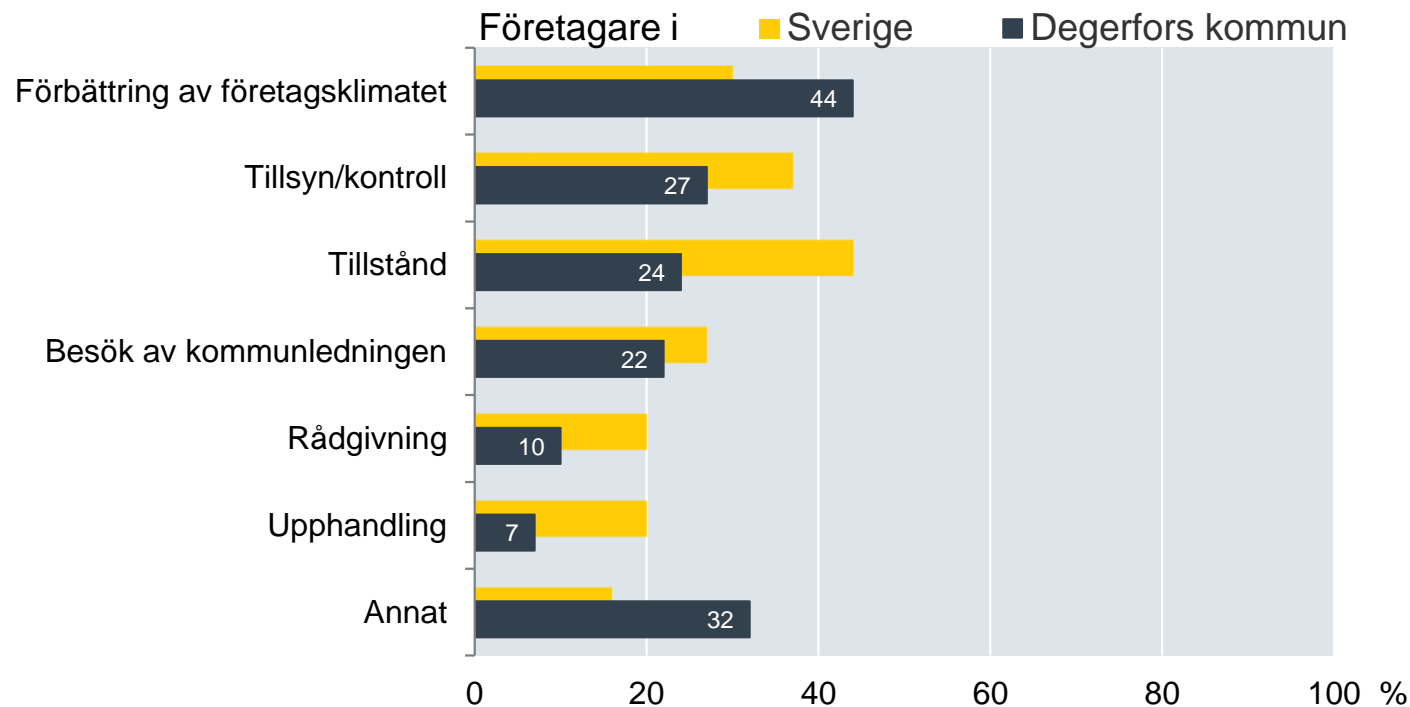
# Deltagande företagare



# Kontakter med kommunen senaste året

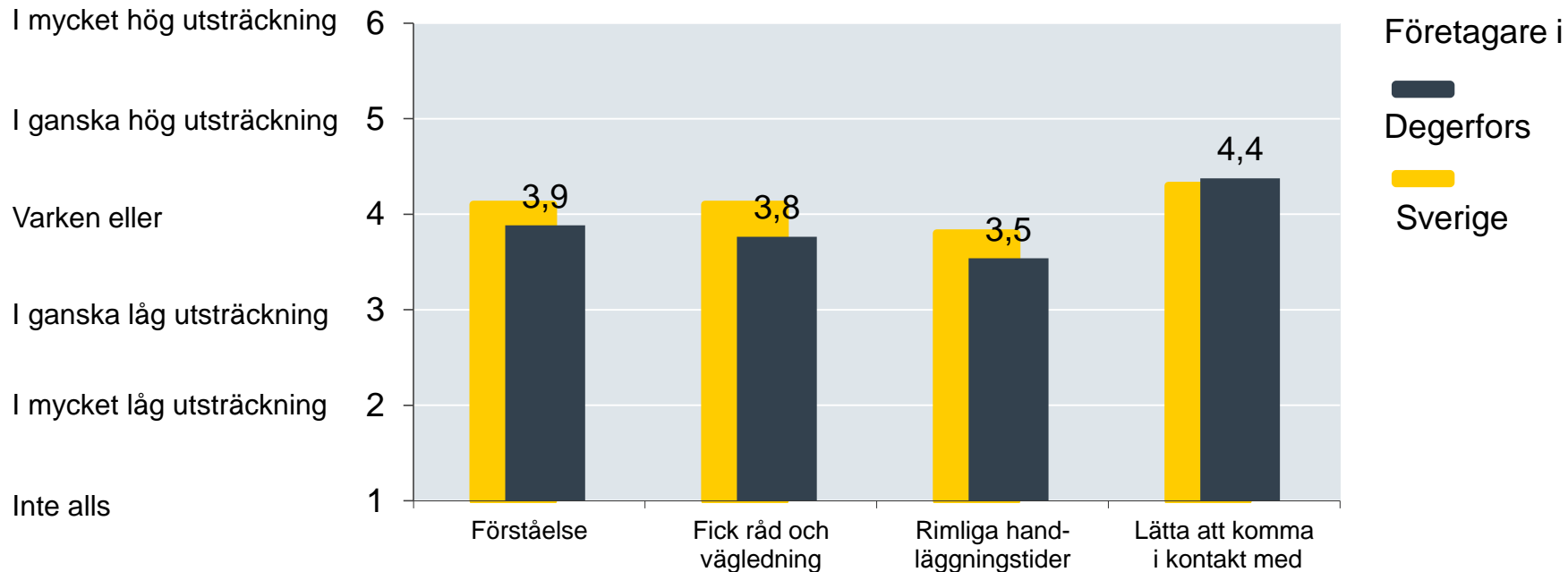


# Vad gällde kontakten med kommunen?

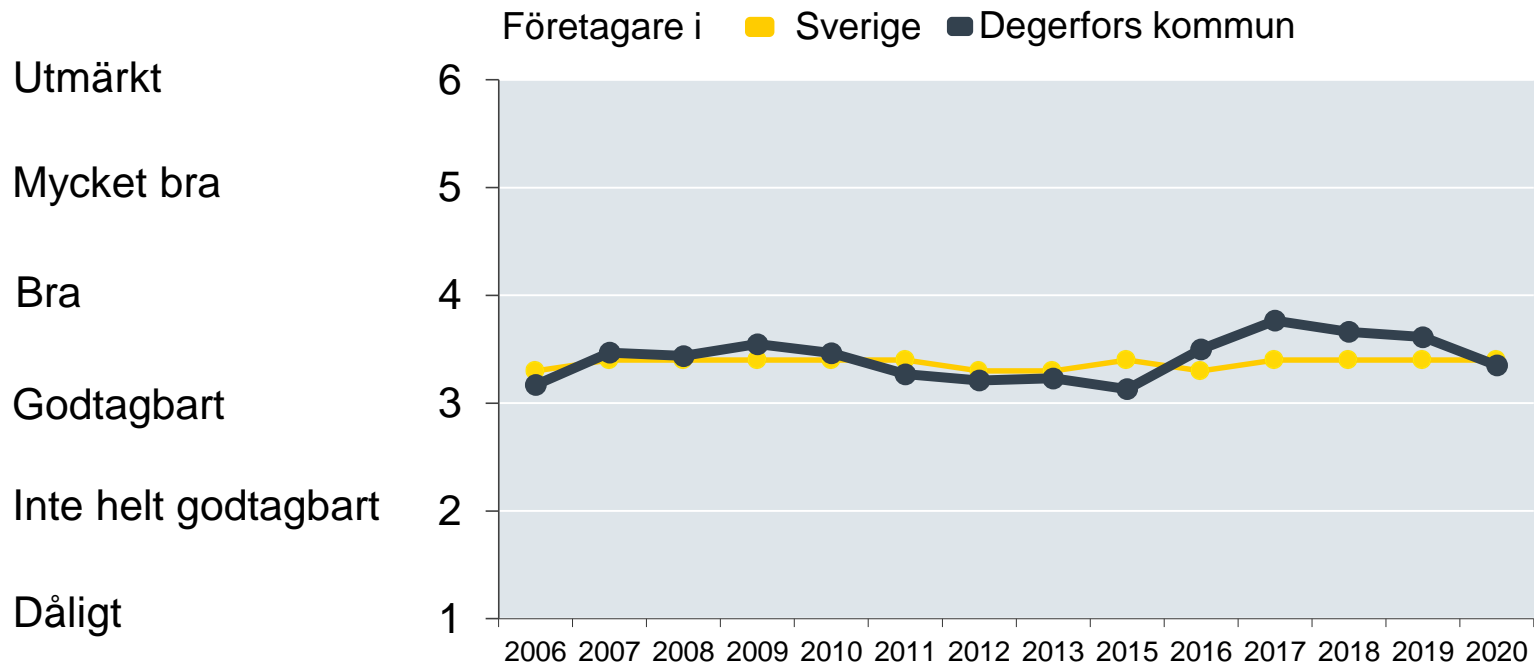


# Serviceinriktad myndighetsutövning

Ni har varit i kontakt med kommunen om tillståndsgivning, tillsyn eller kontroll.  
I vilken utsträckning instämmer du i följande påståenden angående ert ärende?

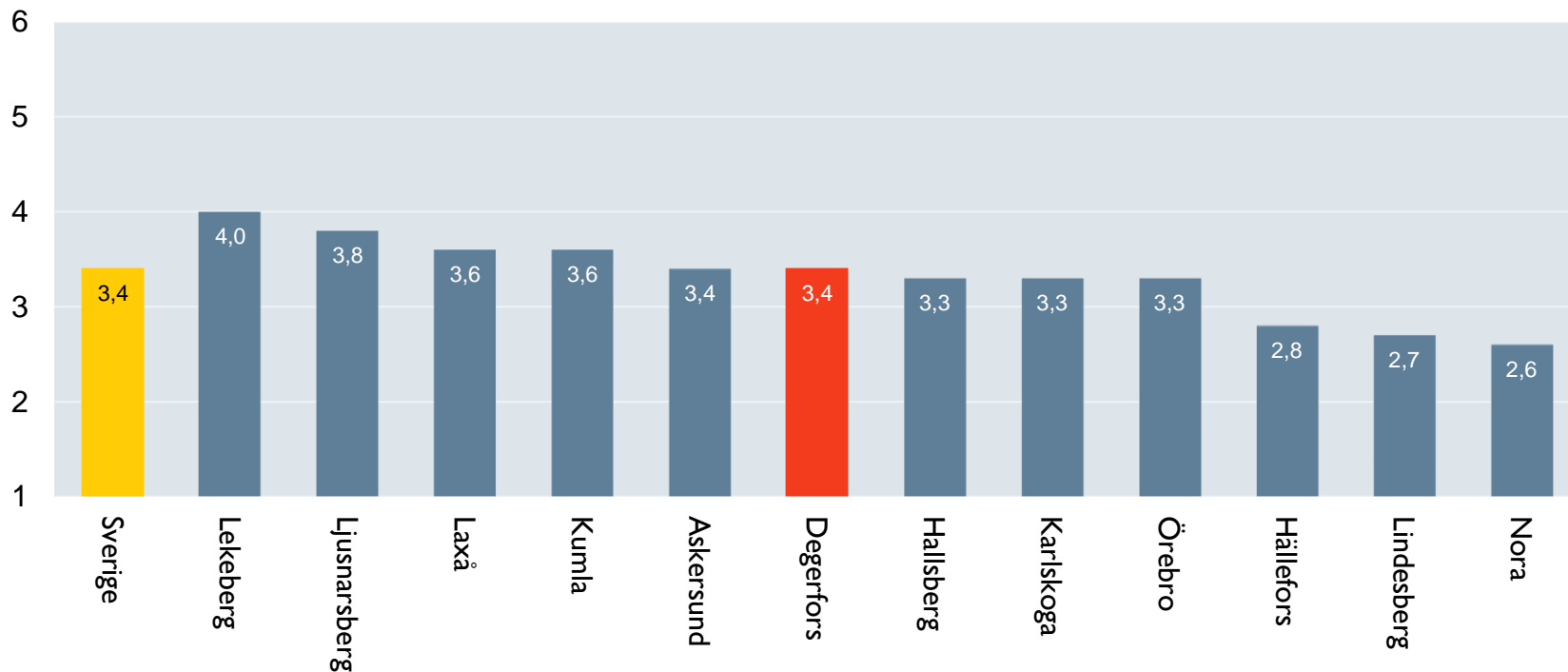


# Sammanfattande omdöme på företagsklimatet i kommunen



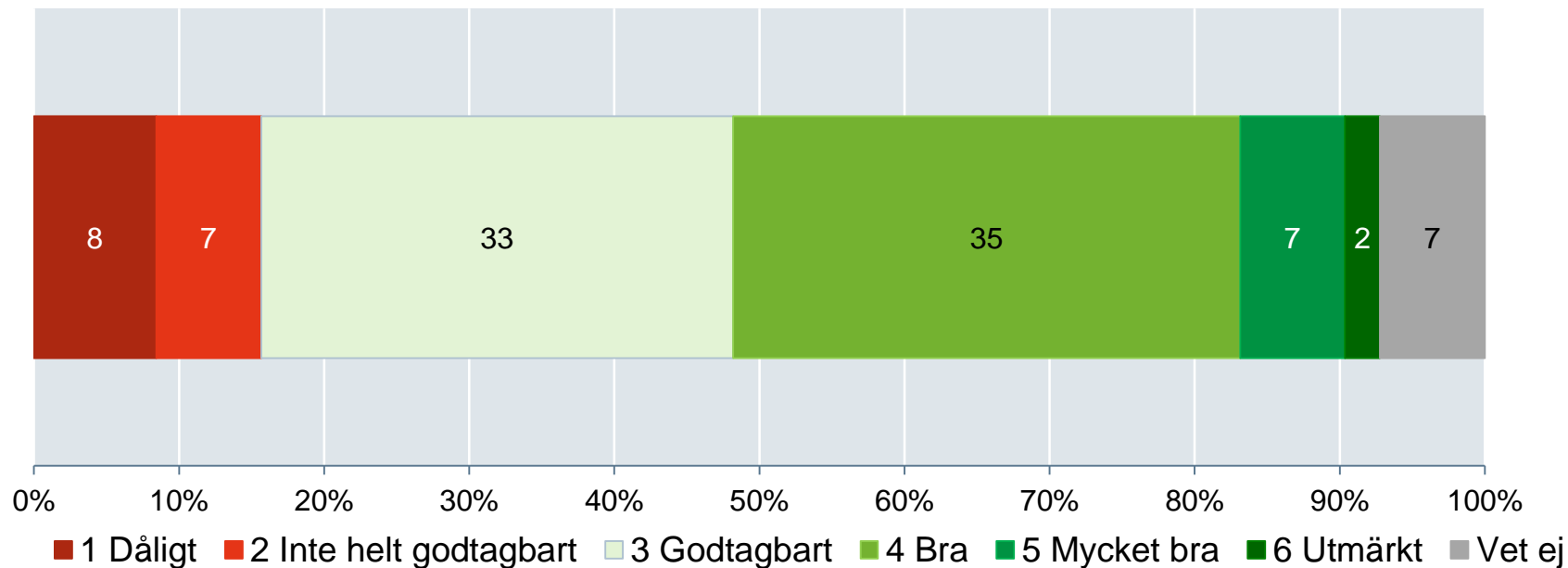


# Sammanfattande omdöme på företagsklimatet i kommunen – Örebro län



Skala: 1 = Dåligt 2 = Inte helt godtagbart 3 = Godtagbart 4 = Bra 5 = Mycket bra 6 = Utmärkt

# Sammanfattande omdöme på företagsklimatet i kommunen



# Alla enkätfrågor för Degerfors kommun

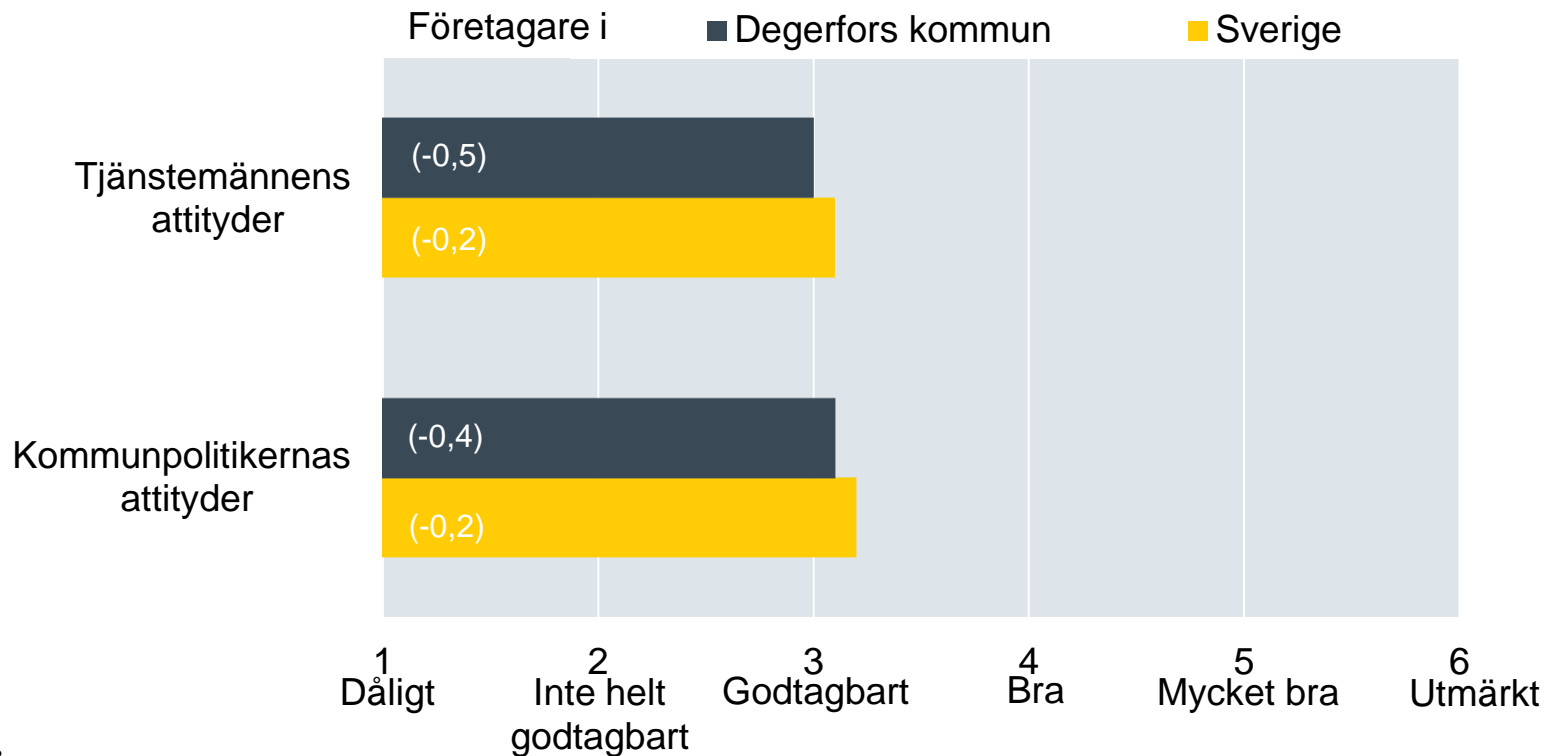
Enkätfråga	Betyg 2020	Jämfört med Sverige	Jämfört med 2019	Toppkommun	
<b>Sammanfattande omdöme</b>	<b>3,4</b>	<b>+/- 0</b>	<b>-0,2</b>	Vårgårda	4,7
Påverkan av brottslighet/otrygghet*	4,0	+0,4	n/a	Bjurholm	5,1
Vägnät, tåg- och flygförbindelser	3,9	+0,6	+0,1	Ale	4,6
Mobilnät och bredband**	3,9	+/- 0	+0,1	Sollentuna	4,8
Konkurrens från kommunens verksamheter*	3,9	+0,3	n/a	Vårgårda	4,7
Allmänhetens attityder	3,7	-0,1	-0,2	Vårgårda	4,7
Företagens engagemang för företagsklimatet**	3,2	-0,3	-0,6	Vårgårda	4,8
Kommunpolitikerns attityder	3,1	-0,1	-0,4	Vårgårda	4,7
Information till företagen	3,0	+/- 0	+0,1	Munkfors	4,4
Tjänstemännens attityder	3,0	-0,1	-0,5	Vårgårda	4,5
Tillgång på relevant kompetens	2,9	+0,1	+0,3	Solna	3,6
Dialogen med kommunens beslutsfattare**	2,8	-0,2	-0,2	Munkfors	4,4
Kommunens service och bemötande**	2,8	-0,4	-0,3	Vårgårda	4,5
Skolans kontakter med lokala näringslivet**	2,7	-0,2	-1,1	Markaryd	3,9
Upphandling	2,4	-0,2	-0,2	Vårgårda	4,1

Företagarnas betyg sätts på skalan: 1 = Dåligt 2 = Inte helt godtagbart 3 = Godtagbart 4 = Bra 5 = Mycket bra 6 = Utmärkt

11\*Skala: 1 = I mycket hög utsträckning 2 = I ganska hög utsträckning 3 = Varken eller 4 = I ganska lite utsträckning 5 = I mycket liten utsträckning 6 = Inte alls

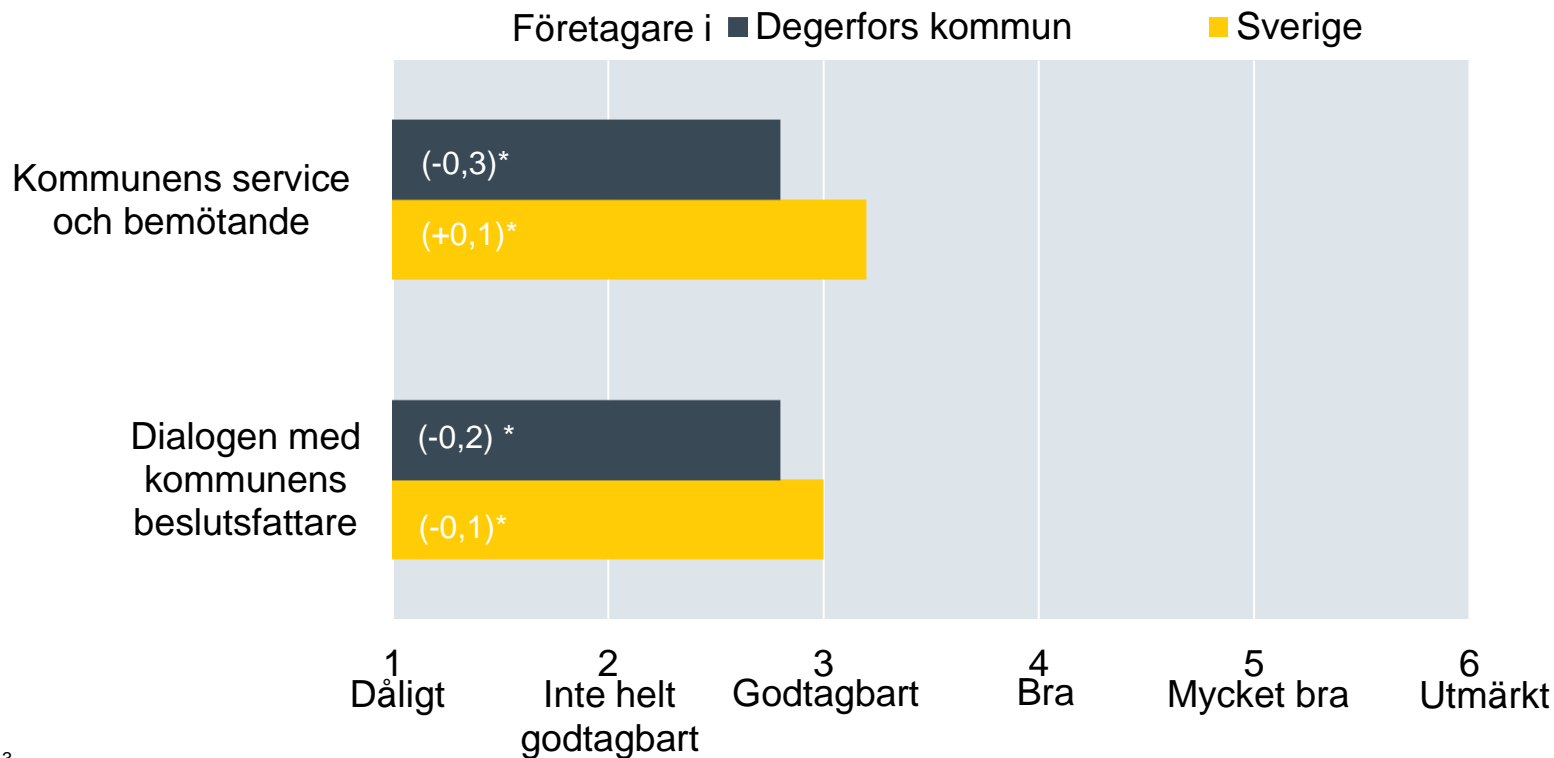
\*\*Ny formulering 2020

# Kommunens attityder till företagande



(+/-) = Förändring jämfört med 2019

# Kommunens service och dialog



\*Ny formulering från 2020

(+/-) = Förändring jämfört med 2019


# Konkurrens från kommunens verksamheter

*I vilken utsträckning anser du att kommunens verksamheter tränger undan privat näringsverksamhet?*

Företagare i


Degerfors

Medel 3,9



Sverige

Medel 3,6



0% 20% 40% 60% 80% 100%

■ Mycket hög utsträckning ■ Ganska hög utsträckning ■ Varken eller ■ Ganska låg utsträckning ■ Mycket låg utsträckning ■ 6 Inte alls ■ Vet ej

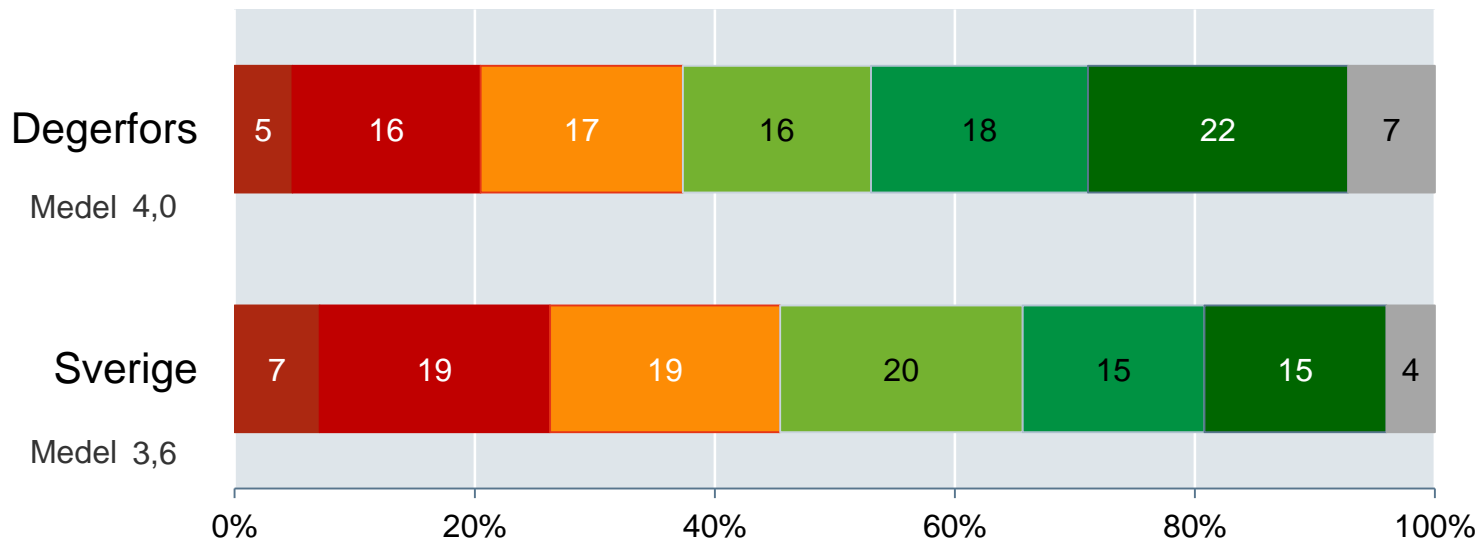
# Påverkan av brottslighet/otrygghet



**20%** av företagarna i Degerfors påverkas i mycket eller ganska hög utsträckning negativt av brottslighet/otrygghet

# Påverkan av brottslighet/otrygghet

*I vilken utsträckning påverkas ditt företag negativt av brottslighet/otrygghet i din kommun?*



■ Mycket hög utsträckning ■ Ganska hög utsträckning ■ Varken eller ■ Ganska låg utsträckning ■ Mycket låg utsträckning ■ Inte alls ■ Vet ej