

Lokalt företagsklimat – Ranking 2018

Ystads kommun

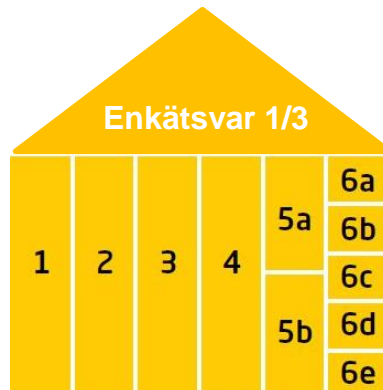


Medlemsföretaget Agortus, Svalöv

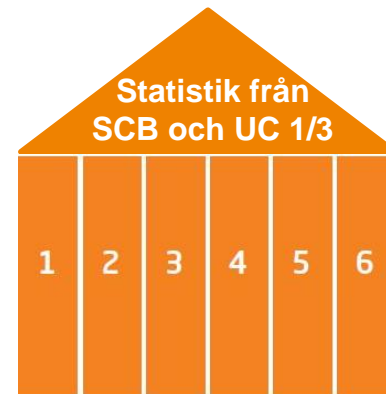
Rankingens olika delar



Sammanfattande omdöme om företagsklimatet i kommunen

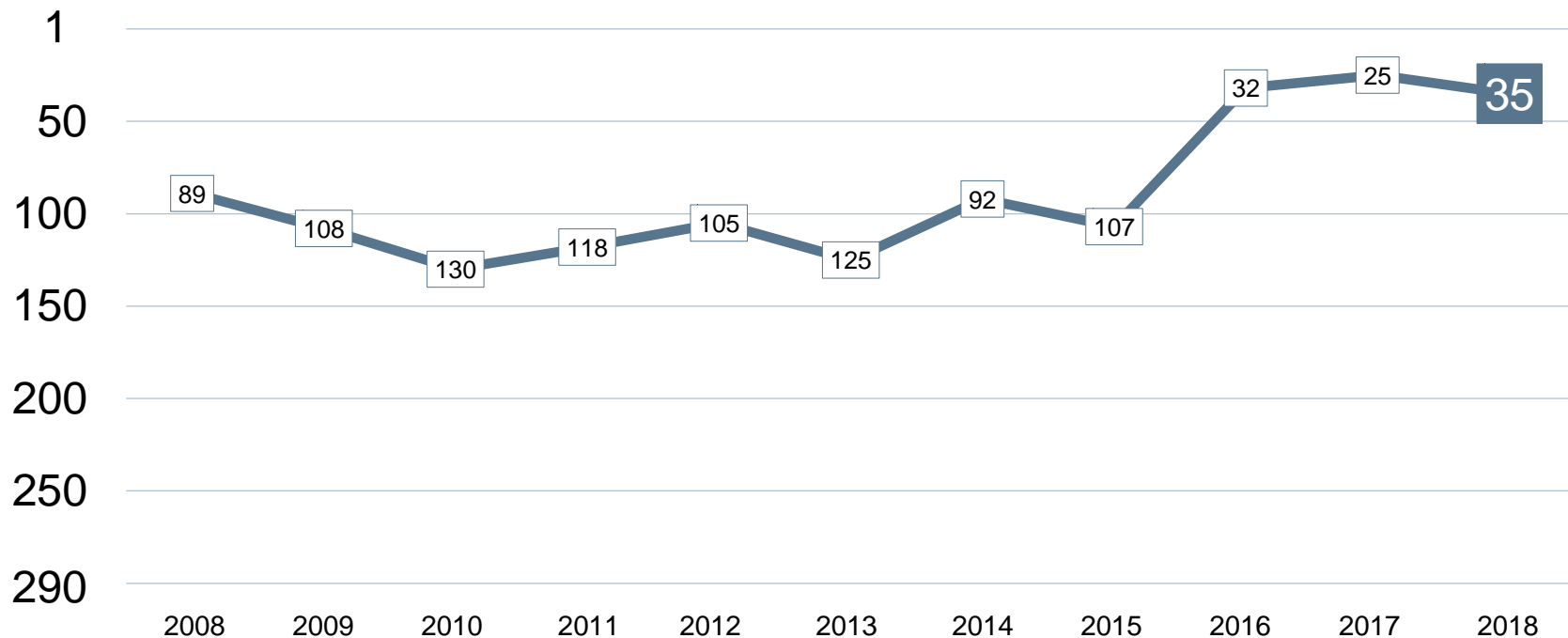


1. Kommunens service till företagen
2. Tillämpning av lagar och regler
3. Tillgång till kompetens
4. Konkurrens från kommunen
5. Infrastruktur
 - a. Vagnät, tåg och flyg
 - b. Tele- och IT-nät
6. Attityder från
 - a. Allmänheten
 - b. Tjänstemän
 - c. Kommunpolitiker
 - d. Media
 - e. Skolan



1. Marknadsförsörjning 2018
2. Kommunalskatt 2019
3. Entreprenader 2017
4. Andel i arbete 2017
5. Företagande 2018
6. Nyföretagsamhet 2018


Rankingutveckling Ystads kommun





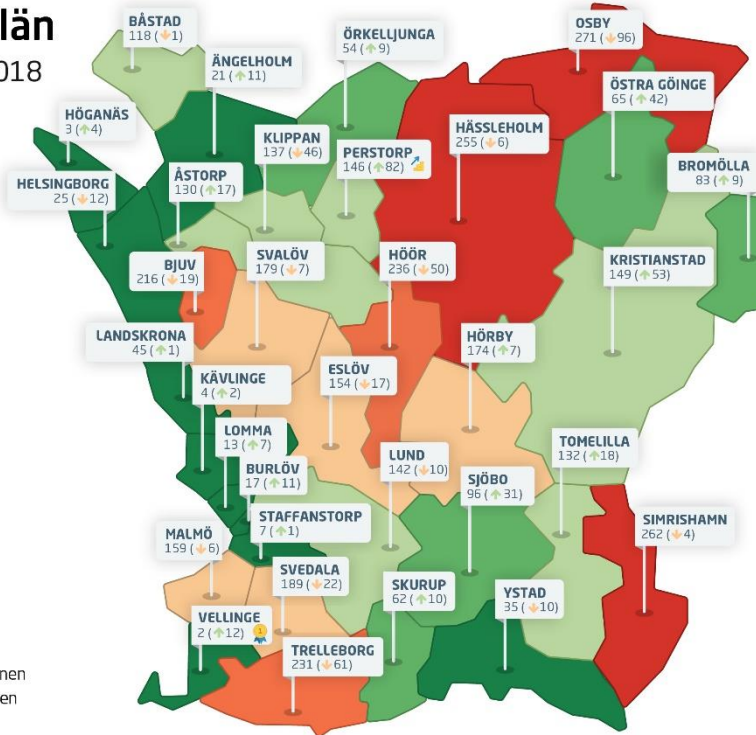
Alla kommuner i Skåne län

Skåne län

Ranking 2018



 Bästa kommunen
 Bästa klättraren



Alla kommuner i Skåne län

Kommun	Ranking 2018	Förändring från 2017
Vellinge	2	↗ 12
Höganäs	3	↗ 4
Kävlinge	4	↗ 2
Staffanstorp	7	↗ 1
Lomma	13	↗ 7
Burlöv	17	↗ 11
Ängelholm	21	↗ 11
Helsingborg	25	↘ -12
Ystad	35	↘ -10
Landskrona	45	↗ 1
Örkelljunga	54	↗ 9
Skurup	62	↗ 10
Östra Göinge	65	↗ 42
Bromölla	83	↗ 9
Sjöbo	96	↗ 31
Båstad	118	↘ -1
Åstorp	130	↗ 17

Alla kommuner i Skåne län

Kommun	Ranking 2018	Förändring från 2017
Tomelilla	132	↗ 18
Klippan	137	↘ -46
Lund	142	↘ -10
Perstorp	146	↗ 82
Kristianstad	149	↗ 53
Eslöv	154	↘ -17
Malmö	159	↘ -6
Hörby	174	↗ 7
Svalöv	179	↘ -7
Svedala	189	↘ -22
Bjuv	216	↘ -19
Trelleborg	231	↘ -61
Hör	236	↘ -50
Hässleholm	255	↘ -6
Simrishamn	262	↘ -4
Osby	271	↘ -96

Alla enkätfrågor

Ystads kommun

Enkätfråga	2008	2009	2010	2011	2012	2013	2014	2015	2016	2017	2018	Förändring	
Sammanfattande omdöme	115	143	185	143	116	149	129	140	55	49	42	↗	7
Skolans attityder	71	95	76	67	95	108	59	173	58	18	12	↗	6
Allmänhetens attityder	130	121	76	129	189	143	108	77	51	30	12	↗	18
Tele- och IT-nät	39	56	85	137	71	42	20	55	26	16	26	↘	-10
Medarbetare med relevant kompetens	75	121	95	69	103	160	38	23	50	20	27	↘	-7
Service till företag	142	151	157	206	213	189	130	123	32	50	35	↗	15
Kommunpolitikens attityder	117	165	148	166	209	193	136	162	59	61	51	↗	10
Tjänstemännens attityder	172	196	189	224	226	244	130	197	107	93	72	↗	21
Medias attityder	113	199	142	199	221	109	82	122	63	32	75	↘	-43
Tillämpning av lagar och regler	198	201	228	255	236	249	172	222	106	106	91	↗	15
Vägnät, tåg- och flygförbindelser	32	39	37	64	54	43	47	70	73	66	109	↘	-43
Konkurrens från kommunens verksamheter	175	175	139	90	161	190	132	197	112	62	177	↘	-115

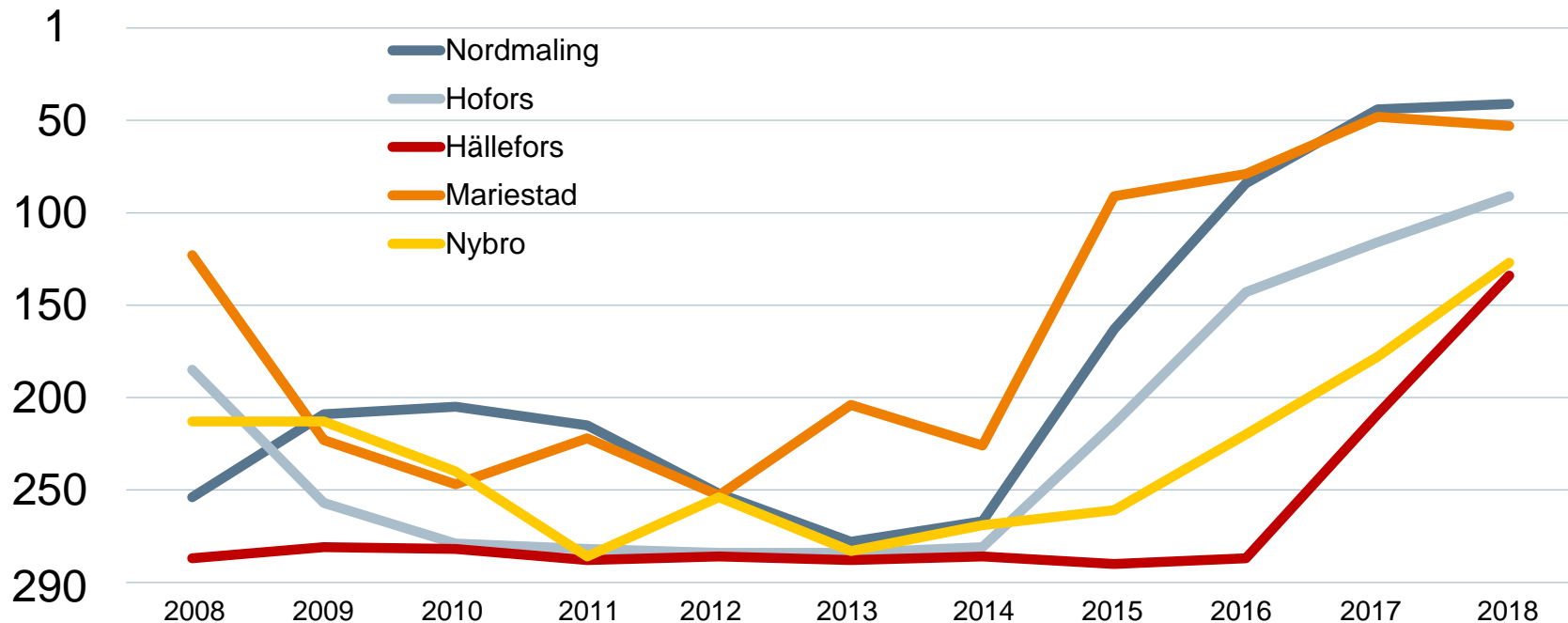
Alla statistikfaktorer

Ystads kommun

Faktor	2008	2009	2010	2011	2012	2013	2014	2015	2016	2017	2018	Förändring
Kommunalskatt	24	21	21	21	18	16	20	18	18	16	16	+/- 0
Företagande	43	37	35	37	36	49	49	47	45	50	51	↘ -1
Entreprenader	45	51	60	72	97	92	92	148	110	109	115	↘ -6
Nyföretagsamhet	130	70	85	114	82	85	118	119	66	138	115	↗ 23
Andel i arbete	144	151	145	131	135	128	123	115	110	114	128	↘ -14
Marknadsförsörjning	215	214	201	198	205	204	205	194	195	193	205	↘ -12

Förändring är möjligt

Rankingutveckling 2008-2018



Vad kännetecknar ett bra mål?

Sätt ett mål för ditt arbete

- ✓ Målet tas fram i samverkan med näringslivet
- ✓ Målet är konkret, mätbart och realistiskt
- ✓ Målet är brett förankrat internt i kommunen: vad, när och vem?
- ✓ Målet är vägledande i kommunens strategiska arbete
- ✓ Målet kommuniceras till hela näringslivet
- ✓ Målet följs upp

Långsiktighet

- ✓ Arbetet måste genomsyra hela kommunen under flera år