

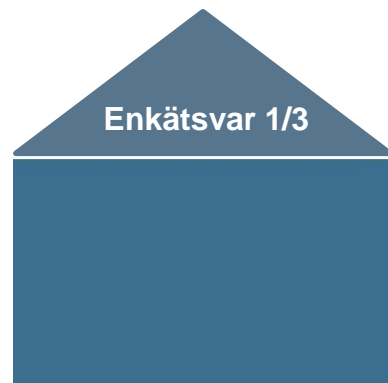
# Lokalt företagsklimat – Ranking 2018

## Ydre kommun

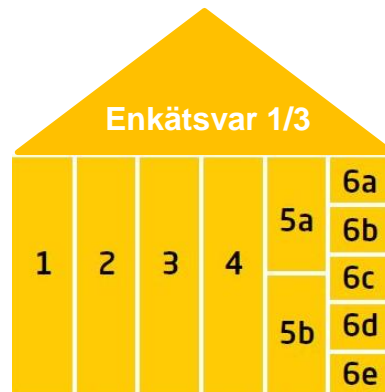


Medlemsföretaget Agortus, Svalöv

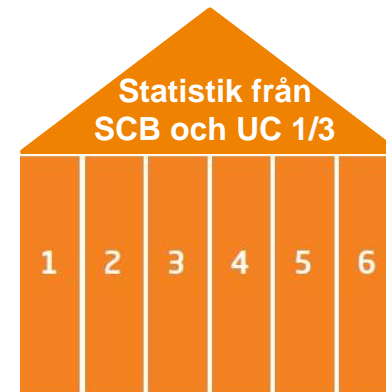
# Rankingens olika delar



Sammanfattande omdöme om företagsklimatet i kommunen

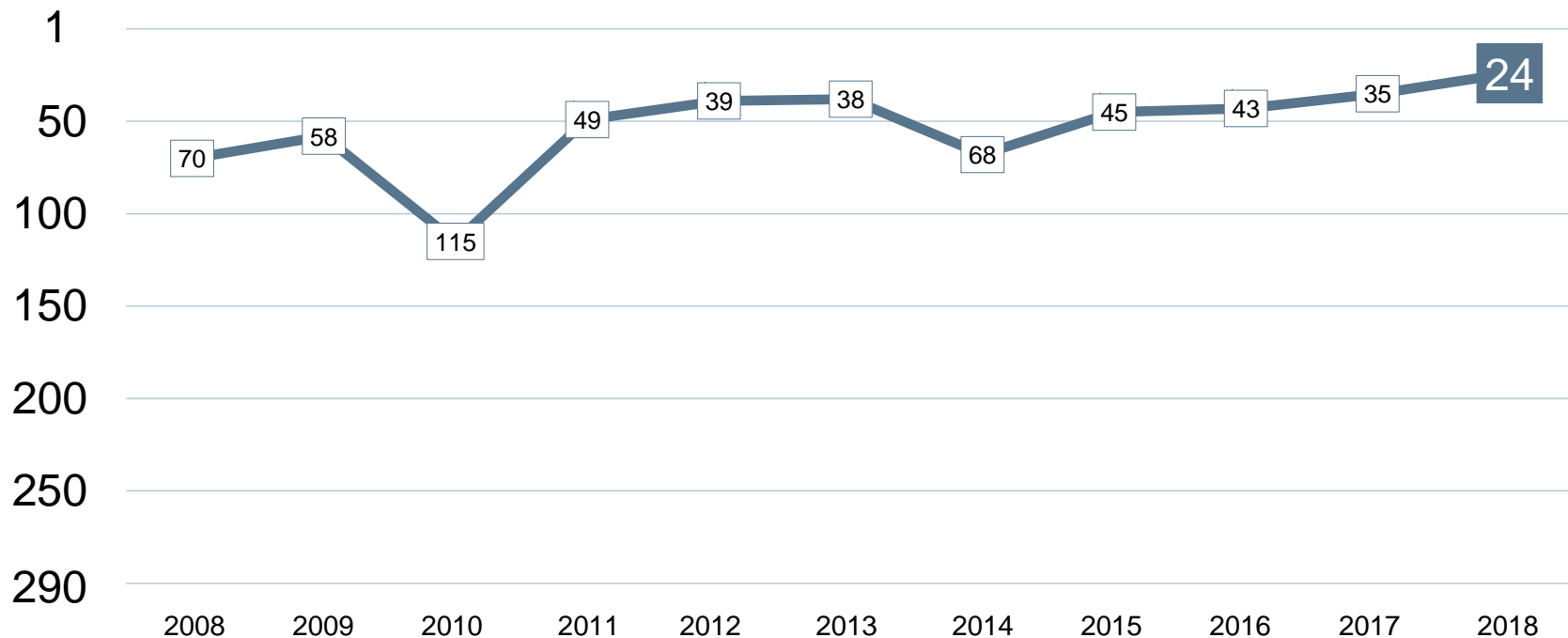


1. Kommunens service till företagen
2. Tillämpning av lagar och regler
3. Tillgång till kompetens
4. Konkurrens från kommunen
5. Infrastruktur
  - a. Vagnät, tåg och flyg
  - b. Tele- och IT-nät
6. Attityder från
  - a. Allmänheten
  - b. Tjänstemän
  - c. Kommunpolitiker
  - d. Media
  - e. Skolan



1. Marknadsförsörjning 2018
2. Kommunalskatt 2019
3. Entreprenader 2017
4. Andel i arbete 2017
5. Företagande 2018
6. Nyföretagsamhet 2018

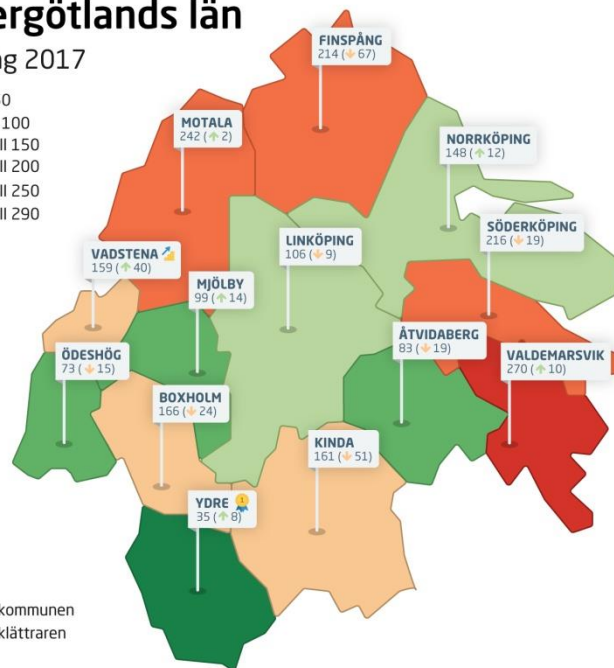

# Rankingutveckling Ydre kommun





# Alla kommuner i Östergötlands län

## Östergötlands län

Ranking 2017



 Bästa kommunen  
 Bästa klättraren

# Alla kommuner i Östergötlands län

Kommun	Ranking 2018	Förändring från 2017
Ydre	24	↗ 11
Mjölby	51	↗ 48
Ödeshög	73	+/- 0
Åtvidaberg	84	↘ -1
Boxholm	102	↗ 64
Linköping	129	↘ -23
Norrköping	166	↘ -18
Kinda	182	↘ -21
Vadstena	192	↘ -33
Söderköping	220	↘ -4
Motala	221	↗ 21
Finspång	250	↘ -36
Valdemarsvik	284	↘ -14

# Alla enkätfrågor

## Ydre kommun

Enkätfråga	2008	2009	2010	2011	2012	2013	2014	2015	2016	2017	2018	Förändring
<b>Sammanfattande omdöme</b>	<b>73</b>	<b>61</b>	<b>154</b>	<b>48</b>	<b>42</b>	<b>35</b>	<b>57</b>	<b>39</b>	<b>27</b>	<b>19</b>	<b>10</b>	↗ 9
Konkurrens från kommunens verksamheter	27	4	12	7	1	6	9	12	2	4	1	↗ 3
Tillämpning av lagar och regler	12	12	45	13	14	21	7	21	26	14	1	↗ 13
Tjänstemännens attityder	39	41	41	13	18	22	17	9	18	9	4	↗ 5
Service till företag	75	78	106	38	35	34	47	17	21	18	5	↗ 13
Kommunpolitikerns attityder	109	76	123	37	26	37	41	16	33	19	7	↗ 12
Medias attityder	38	35	37	20	76	82	58	48	27	113	21	↗ 92
Allmänhetens attityder	62	36	28	53	28	55	96	32	29	42	23	↗ 19
Skolans attityder	142	195	225	33	101	132	101	128	44	70	37	↗ 33
Medarbetare med relevant kompetens	248	177	200	250	165	67	243	264	211	33	49	↘ -16
Tele- och IT-nät	286	232	249	251	256	255	243	236	202	265	240	↗ 25
Vägnät, tåg- och flygförbindelser	287	280	280	278	268	281	282	283	273	278	273	↗ 5

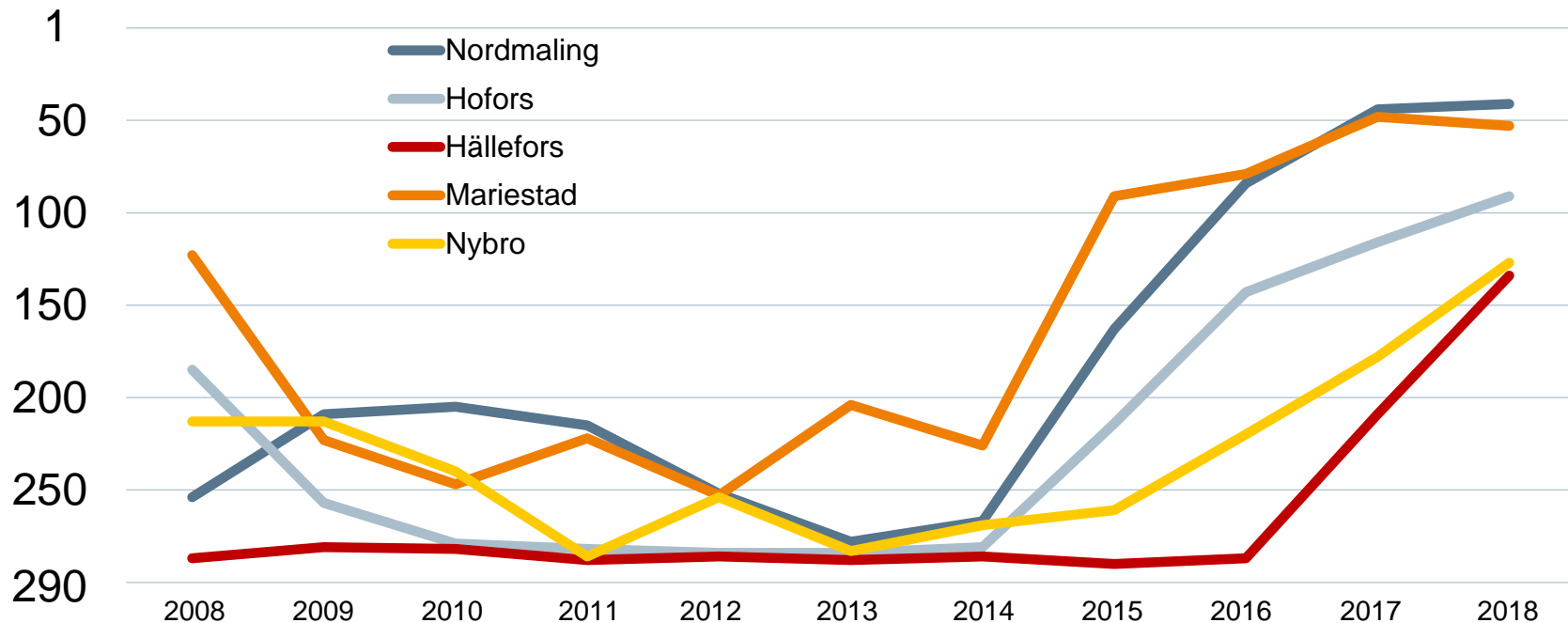
# Alla statistikfaktorer

## Ydre kommun

Faktor	2008	2009	2010	2011	2012	2013	2014	2015	2016	2017	2018	Förändring
Företagande	21	29	20	26	25	25	24	22	64	52	69	↘ -17
Kommunalskatt	31	31	31	32	79	124	103	89	81	92	91	↗ 1
Nyföretagsamhet	82	86	135	57	104	88	184	32	98	107	98	↗ 9
Entreprenader	110	138	167	131	100	125	149	152	157	171	165	↗ 6
Andel i arbete	76	60	36	62	57	86	117	136	163	180	200	↘ -20
Marknadsförsörjning	198	224	202	212	209	209	209	209	212	224	224	+/- 0

# Förändring är möjligt

## Rankingutveckling 2008-2018





# Vad kännetecknar ett bra mål?

## Sätt ett mål för ditt arbete

- ✓ Målet tas fram i samverkan med näringslivet
- ✓ Målet är konkret, mätbart och realistiskt
- ✓ Målet är brett förankrat internt i kommunen: vad, när och vem?
- ✓ Målet är vägledande i kommunens strategiska arbete
- ✓ Målet kommuniceras till hela näringslivet
- ✓ Målet följs upp

## Långsiktighet

- ✓ Arbetet måste genomsyra hela kommunen under flera år