

Lokalt företagsklimat – Ranking 2020

Vindelns kommun



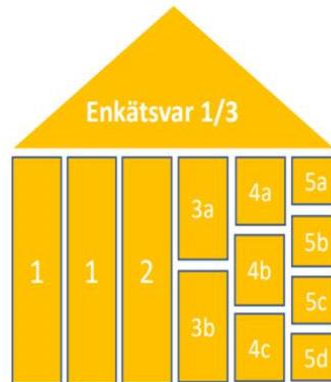
Varför görs uppdateringen?

Syftet med enkätundersökningen och rankingen är att låta företagare ge sin bild av hur de tycker företagsklimatet är i den egna kommunen. Vilka frågor som är mest relevanta förändras över tid. Den uppdatering som görs innebär att enkäten och rankingen riktas tydligare mot områden som kommunen kan påverka.


Rankingens olika delar



Sammanfattande omdöme om företagsklimatet i kommunen



1. Kommunens service och bemötande vid handläggning av företagsärenden
2. Tillgång till kompetens
3. Attityder från
 - a. Kommunpolitiker
 - b. Tjänstemän
4.
 - a. Upphandling
 - b. Konkurrens från kommunen
 - c. Brott och otrygghet
5.
 - a. Vägnät, tåg och flyg
 - b. Mobilnät och Bredband
 - c. Information
 - d. Dialog



1. Marknadsförsörjning 2019
2. Kommunalskatt 2020
3. Entreprenader 2018
4. Jobb i kommunen 2018
5. Företagsamhet 2019

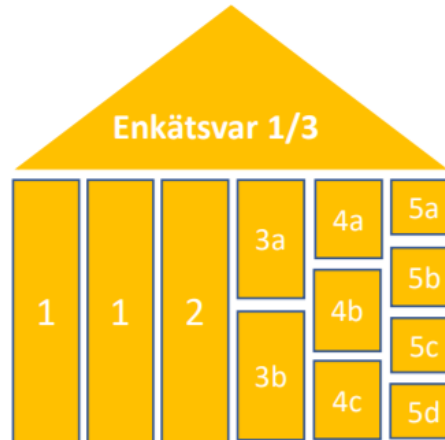
Rankingens olika delar 2020



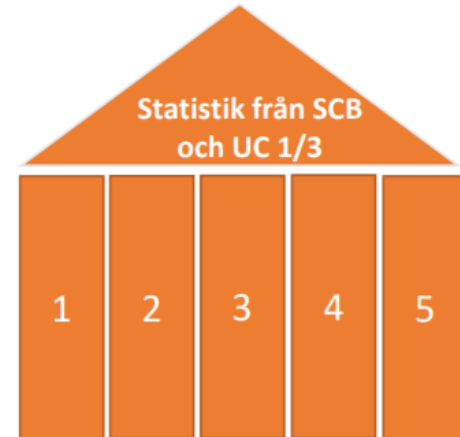
Sammanfattande omdöme av företagsklimatet i kommunen

Frågor som tagits bort

Tillämpning av lagar och regler
Attityder från allmänheten
Attityder från media
Attityder från skolan



- 1 Kommunens service och bemötande vid handläggning av företagsärenden
- 2 Tillgång till kompetens
- 3a Attityder från kommunpolitiker
- 3b Attityder från tjänstemän
- 4a Upphandling
- 4b Konkurrens från kommunen
- 4c Brott och otrygghet
- 5a Vägnät, tåg och flyg
- 5b Mobilnät och bredband
- 5c Information till företagen
- 5d Dialog med kommunens beslutsfattare

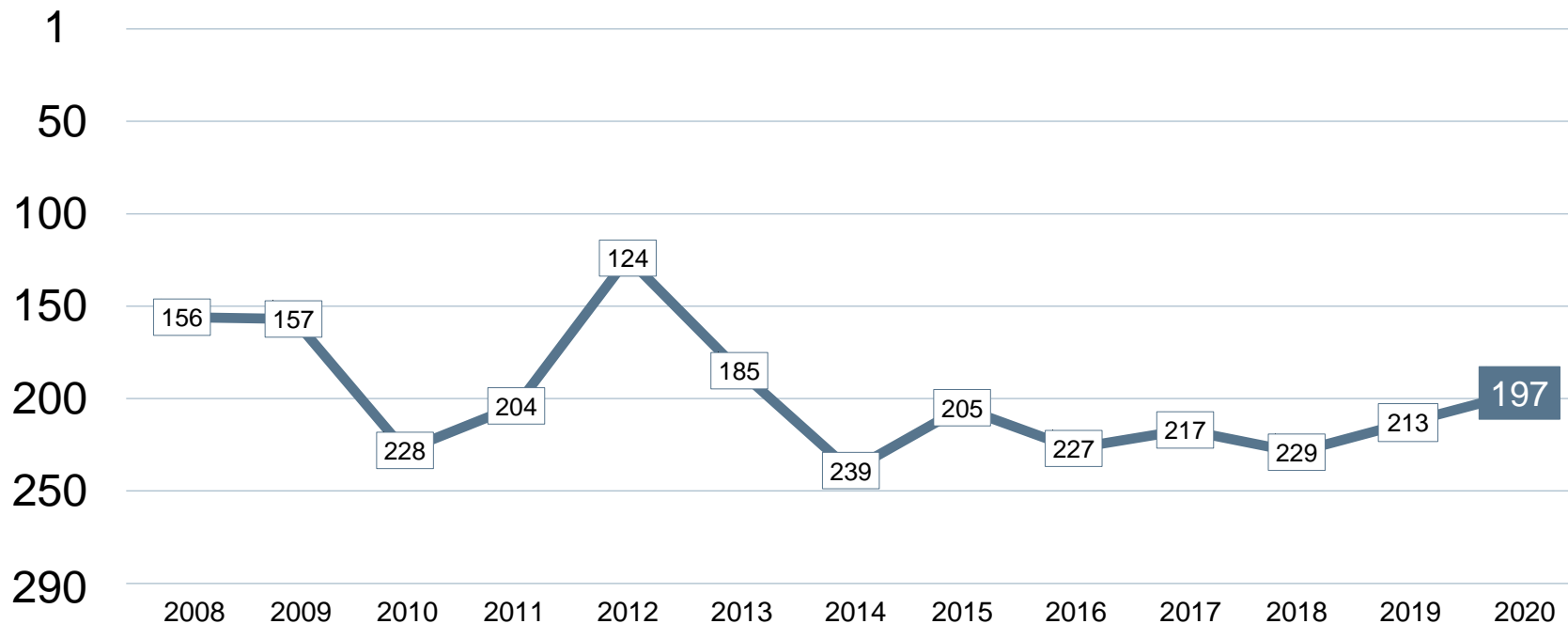


- 1 Marknadsförsörjning 2019
- 2 Kommunkatt 2020
- 3 Entreprenader 2018
- 4 Jobb i kommunen 2018
- 5 Företagsamhet 2019

Statistik som tagits bort

Andel i arbete
Företagande
Nyföretagsamhet

Rankingutveckling Vindelns kommun



Alla kommuner i Västerbottens län



Alla kommuner i Västerbottens län

Kommun	Ranking 2020	Förändring från 2019
Sorsele	38	↓ 15
Bjurholm	57	↓ 7
Nordmaling	65	↓ 17
Vännäs	86	↑ 39
Robertsfors	115	↑ 41
Norsjö	145	+/- 0
Lycksele	152	↑ 77
Umeå	167	↑ 27
Skellefteå	195	↑ 30
Vindeln	197	↑ 16
Storuman	223	↓ 80
Malå	227	↓ 29
Vilhelmina	244	↑ 18
Åsele	261	↑ 10
Dorotea	272	↑ 14

Alla enkätfrågor

Vindelns kommun

Enkätfråga	2008	2009	2010	2011	2012	2013	2014	2015	2016	2017	2018	2019	2020	Förändring
Sammanfattande omdöme	142	119	178	175	92	183	237	192	189	201	182	169	157	 12
Negativ påverkan av brottslighet/otrygghet*	-	-	-	-	-	-	-	-	-	-	-	-	19	
Kommunens information till företagen*	-	-	-	-	-	-	-	-	-	-	-	-	181	
Kommunpolitikens attityder	102	117	175	169	98	100	188	187	196	191	197	182	181	 1
Dialog med kommunens beslutsfattare*	-	-	-	-	-	-	-	-	-	-	-	-	191	
Tjänstemännens attityder	162	152	220	174	87	136	260	244	238	232	253	221	205	 16
Konkurrens från kommunens verksamheter	194	125	252	230	163	122	195	204	235	208	195	178	208	 30
Kommunens upphandling*	-	-	-	-	-	-	-	-	-	-	-	-	219	
Vägnät, tåg- och flygförbindelser	218	255	271	222	137	177	212	189	189	193	220	221	227	 6
Mobilnät och bredband**	236	180	193	164	94	130	193	180	169	117	239	239	256	 17
Kommunens service och bemötande***	176	129	237	225	141	223	267	253	233	246	256	199	258	 59
Medarbetare med relevant kompetens	172	252	263	266	213	245	275	151	241	232	245	271	275	 4

Alla statistikfaktorer

Vindelns kommun

Faktor	2008	2009	2010	2011	2012	2013	2014	2015	2016	2017	2018	2019	2020	Förändring
Företagsamhet**	-	-	-	-	-	-	-	-	-	-	-	-	37	
Jobb i kommunen*	-	-	-	-	-	-	-	-	-	-	-	-	81	
Entreprenader	147	156	100	123	124	150	131	188	147	133	94	136	127	↗ 9
Marknadsförsörjning	244	243	252	254	246	231	223	225	236	234	229	211	215	↘ 4
Kommunalskatt	268	262	259	258	242	224	261	255	280	286	287	288	284	↗ 4