



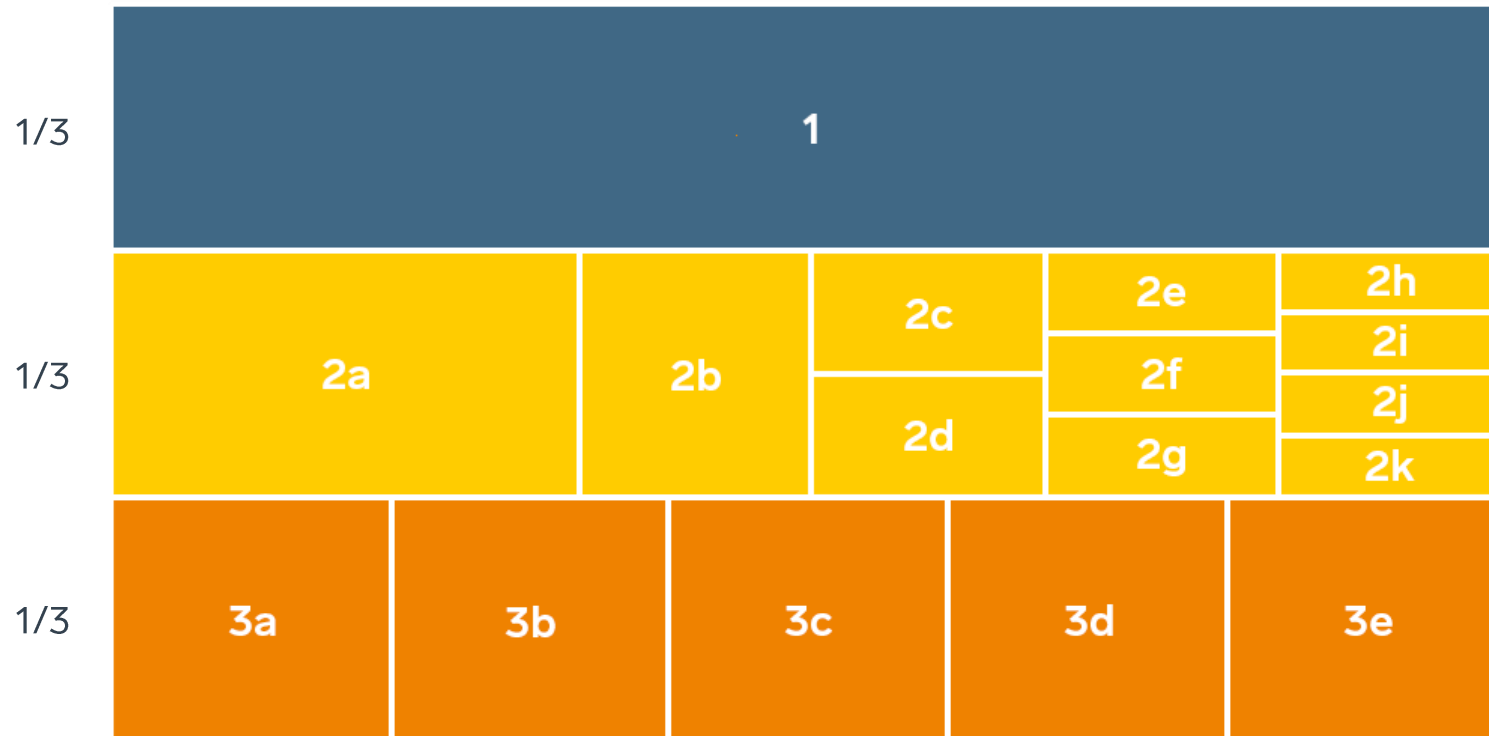
SVENSKT NÄRINGS LIV



Ranking lokalt företagsklimat 2021

Vimmerby kommun

Rankingens olika delar



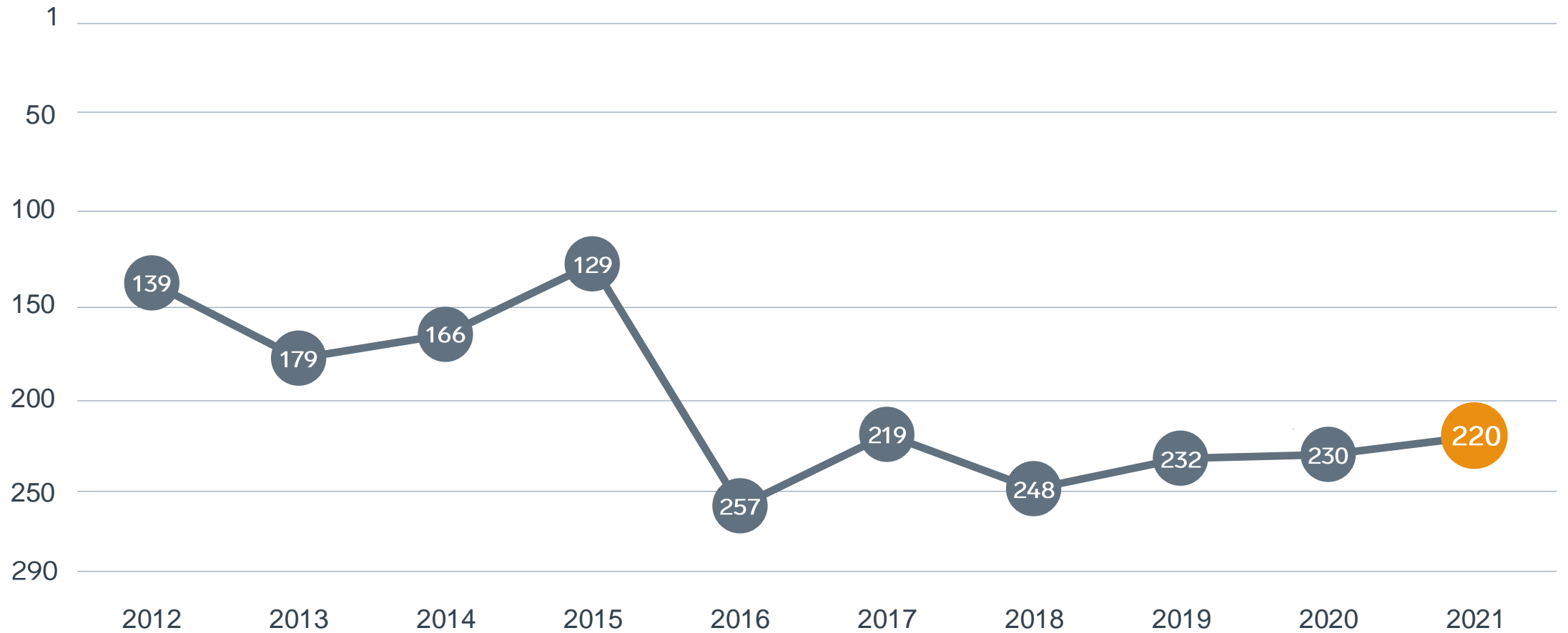
Enkät svar

1. Sammanfattande omdöme (1/3)
- 2a. Kommunens service och bemötande (1/9)
- 2b. Tillgång till medarbetare med relevant kompetens (1/18)
- 2c. Kommunpolitikernas attityder (1/36)
- 2d. Tjänstemännens attityder (1/36)
- 2e. Kommunens upphandling (1/54)
- 2f. Konkurrens från kommunens verksamheter (1/54)
- 2g. Negativ påverkan av brottslighet/otrygghet (1/54)
- 2h. Vägnät, tåg- och flygförbindelser (1/72)
- 2i. Mobilnät och bredband (1/72)
- 2j. Kommunens information till företagen (1/72)
- 2k. Dialog med kommunens beslutsfattare (1/72)

Statistikfaktorer (från SCB och UC)

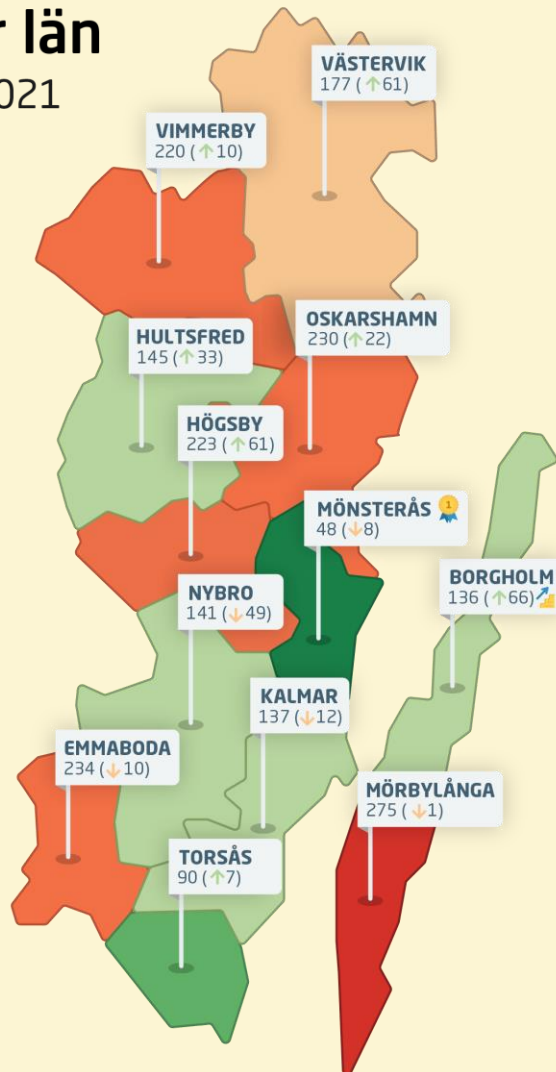
- 3a. Marknadsförsörjning 2020 (1/15)
- 3b. Kommunalskatt 2021 (1/15)
- 3c. Entreprenader 2019 (1/15)
- 3d. Jobb i kommunen 2019 (1/15)
- 3e. Företagsamhet 2020 (1/15)

Rankingutveckling Vimmerby kommun



Kalmar län

Ranking 2021



Alla kommuner i Kalmar län

- Bästa kommun:** Mönsterås
- Bästa klättrare:** Borgholm

Alla kommuner i Kalmar län

Kommun	Ranking 2021	Förändring från 2020	
Mönsterås	48	↘	8
Torsås	90	↗	7
Borgholm	136	↗	66
Kalmar	137	↘	12
Nybro	141	↘	49
Hultsfred	145	↗	33
Västervik	177	↗	61
Vimmerby	220	↗	10
Högsby	223	↗	61
Oskarshamn	230	↗	22
Emmaboda	234	↘	10
Mörbylånga	275	↘	1

Alla kommuner i Kalmar län

Kommun	Ranking 2021	Förändring från 2020	Kommungrupp	Ranking i kommungrupp
Mönsterås	48	↓ 8	7	10
Torsås	90	↑ 7	7	16
Borgholm	136	↑ 66	9	10
Kalmar	137	↓ 12	6	11
Nybro	141	↓ 49	7	24
Hultsfred	145	↑ 33	7	27
Västervik	177	↑ 61	6	15
Vimmerby	220	↑ 10	8	22
Högsby	223	↑ 61	7	42
Oskarshamn	230	↑ 22	6	20
Emmaboda	234	↓ 10	7	46
Mörbylånga	275	↓ 1	7	49

Alla enkätfrågor

Vimmerby kommun

Enkätfråga	2012	2013	2014	2015	2016	2017	2018	2019	2020	2021	Förändring
Sammanfattande omdöme	137	176	163	118	254	218	234	215	213	213	+/- 0
Tjänstemännens attityder	211	209	229	143	254	234	240	235	226	160	↗ 66
Kommunpolitikens attityder	144	200	144	141	263	240	249	201	204	174	↗ 30
Kommunens service och bemötande	164	178	179	129	236	200	272	238	209	193	↗ 16
Dialog med kommunens beslutsfattare	-	-	-	-	-	-	-	-	235	193	↗ 42
Tillgång till medarbetare med relevant kompetens	119	178	159	145	239	280	221	254	249	196	↗ 53
Konkurrens från kommunens verksamheter	190	148	182	98	242	87	144	152	143	198	↘ 55
Negativ påverkan av brottslighet/otrygghet	-	-	-	-	-	-	-	-	225	213	↗ 12
Kommunens upphandling	-	-	-	-	-	-	-	-	142	224	↘ 82
Kommunens information till företagen	-	-	-	-	-	-	-	-	254	225	↗ 29
Mobilnät och bredband	236	277	256	236	286	275	275	243	245	240	↗ 5
Vägnät, tåg- och flygförbindelser	233	268	229	223	276	260	265	257	272	254	↗ 18

Alla statistikfaktorer

Vimmerby kommun

Faktor	2012	2013	2014	2015	2016	2017	2018	2019	2020	2021	Förändring
Jobb i kommunen	-	-	-	-	-	-	-	-	40	28	↗ 12
Marknadsförsörjning	88	91	95	101	102	106	99	105	114	118	↘ 4
Företagsamhet	-	-	-	-	-	-	-	-	140	142	↘ 2
Entreprenader	193	199	192	124	257	264	276	267	242	239	↗ 3
Kommunalskatt	183	159	189	181	225	221	221	207	252	250	↗ 2