

Lokalt företagsklimat – Ranking 2020

Vilhelmina kommun



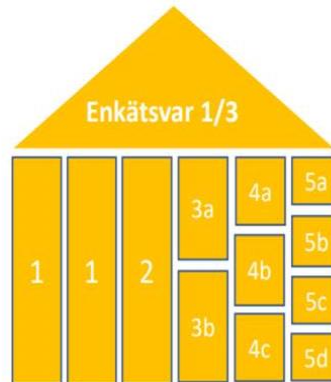
Varför görs uppdateringen?

Syftet med enkätundersökningen och rankingen är att låta företagare ge sin bild av hur de tycker företagsklimatet är i den egna kommunen. Vilka frågor som är mest relevanta förändras över tid. Den uppdatering som görs innebär att enkäten och rankingen riktas tydligare mot områden som kommunen kan påverka.


Rankingens olika delar



Sammanfattande omdöme om företagsklimatet i kommunen



1. Kommunens service och bemötande vid handläggning av företagsärenden
2. Tillgång till kompetens
3. Attityder från
 - a. Kommunpolitiker
 - b. Tjänstemän
4.
 - a. Upphandling
 - b. Konkurrens från kommunen
 - c. Brott och otrygghet
5.
 - a. Vägnät, tåg och flyg
 - b. Mobilnät och Bredband
 - c. Information
 - d. Dialog



1. Marknadsförsörjning 2019
2. Kommunalskatt 2020
3. Entreprenader 2018
4. Jobb i kommunen 2018
5. Företagsamhet 2019

Rankingens olika delar 2020



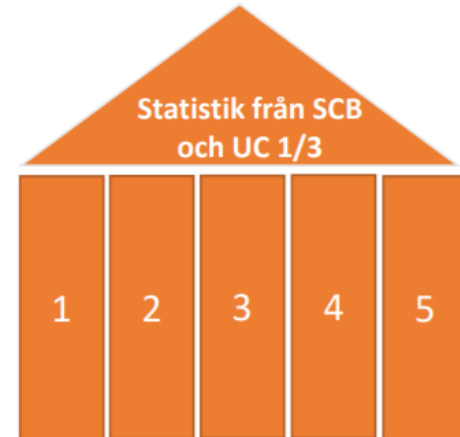
Sammanfattande omdöme av företagsklimatet i kommunen

Frågor som tagits bort

Tillämpning av lagar och regler
Attityder från allmänheten
Attityder från media
Attityder från skolan



- 1 Kommunens service och bemötande vid handläggning av företagsärenden
- 2 Tillgång till kompetens
- 3a Attityder från kommunpolitiker
- 3b Attityder från tjänstemän
- 4a Upphandling
- 4b Konkurrens från kommunen
- 4c Brott och otrygghet
- 5a Vägnät, tåg och flyg
- 5b Mobilnät och bredband
- 5c Information till företagen
- 5d Dialog med kommunens beslutsfattare

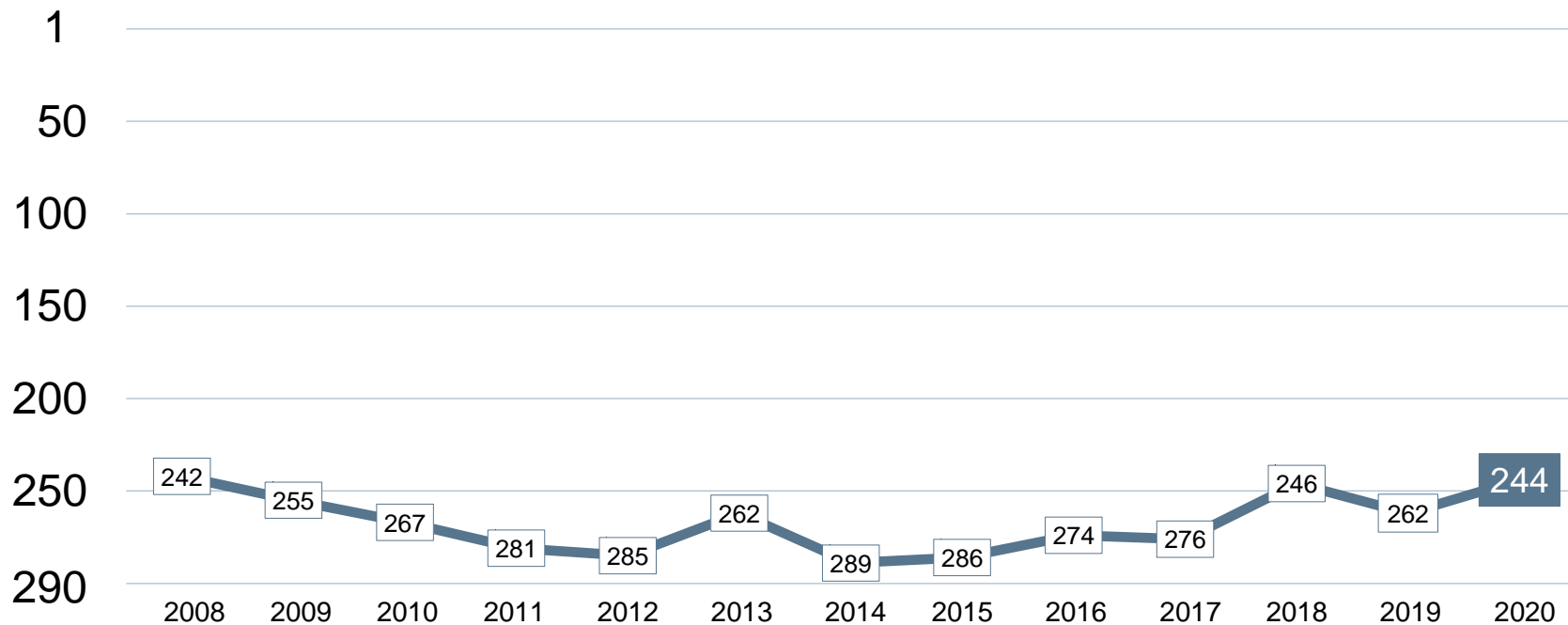


- 1 Marknadsförsörjning 2019
- 2 Kommunkatt 2020
- 3 Entreprenader 2018
- 4 Jobb i kommunen 2018
- 5 Företagsamhet 2019

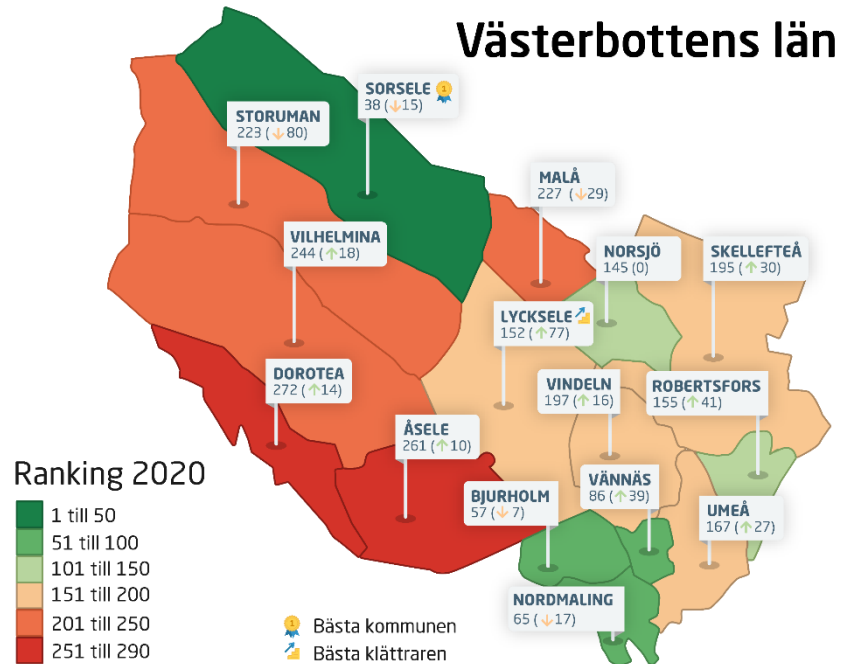
Statistik som tagits bort

Andel i arbete
Företagande
Nyföretagsamhet

Rankingutveckling Vilhelmina kommun



Alla kommuner i Västerbottens län



Alla kommuner i Västerbottens län

Kommun	Ranking 2020	Förändring från 2019
Sorsele	38	↓ 15
Bjurholm	57	↓ 7
Nordmaling	65	↓ 17
Vännäs	86	↑ 39
Robertsfors	115	↑ 41
Norsjö	145	+/- 0
Lycksele	152	↑ 77
Umeå	167	↑ 27
Skellefteå	195	↑ 30
Vindeln	197	↑ 16
Storuman	223	↓ 80
Malå	227	↓ 29
Vilhelmina	244	↑ 18
Åsele	261	↑ 10
Dorotea	272	↑ 14

Alla enkätfrågor

Vilhelmina kommun

Enkätfråga	2008	2009	2010	2011	2012	2013	2014	2015	2016	2017	2018	2019	2020	Förändring
Sammanfattande omdöme	244	265	259	278	289	273	287	280	271	279	231	251	249	 2
Negativ påverkan av brottslighet/otrygghet*	-	-	-	-	-	-	-	-	-	-	-	-	15	
Kommunens service och bemötande***	244	271	251	281	288	273	285	279	241	229	207	189	122	 67
Tjänstemännens attityder	264	260	258	284	289	255	268	273	258	236	207	183	190	 7
Vägnät, tåg- och flygförbindelser	123	118	164	187	161	177	226	163	182	155	177	187	205	 18
Mobilnät och bredband**	19	7	38	63	100	37	175	27	67	18	30	98	208	 110
Medarbetare med relevant kompetens	167	198	267	244	264	215	262	284	234	238	244	276	218	 58
Kommunens information till företagen*	-	-	-	-	-	-	-	-	-	-	-	-	219	
Dialog med kommunens beslutsfattare*	-	-	-	-	-	-	-	-	-	-	-	-	223	
Kommunpolitikerns attityder	268	268	244	280	289	271	283	288	281	268	255	228	259	 31
Kommunens upphandling*	-	-	-	-	-	-	-	-	-	-	-	-	261	
Konkurrens från kommunens verksamheter	259	273	269	279	283	265	285	272	254	281	263	262	272	 10

Alla statistikfaktorer Vilhelmina kommun

Faktor	2008	2009	2010	2011	2012	2013	2014	2015	2016	2017	2018	2019	2020	Förändring
Företagsamhet**	-	-	-	-	-	-	-	-	-	-	-	-	62	
Entreprenader	69	75	87	84	77	79	87	142	82	131	148	121	124	↘ 3
Jobb i kommunen*	-	-	-	-	-	-	-	-	-	-	-	-	145	
Marknadsförsörjning	279	281	281	281	283	284	281	281	279	280	281	279	277	↗ 2
Kommunalskatt	268	262	281	281	277	256	284	282	271	283	283	282	277	↗ 5