



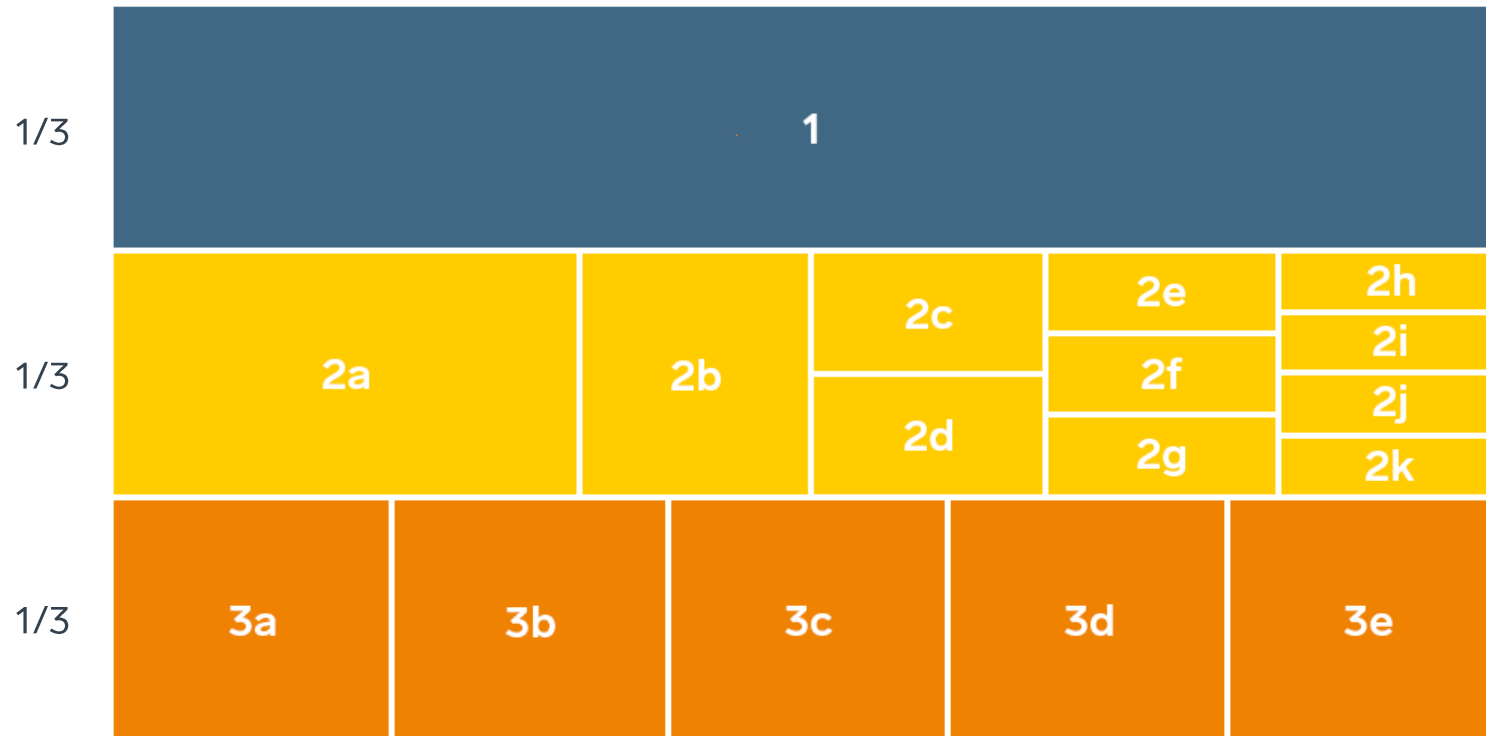
SVENSKT NÄRINGSLIV



Ranking lokalt företagsklimat 2021

Vetlanda kommun

Rankingens olika delar



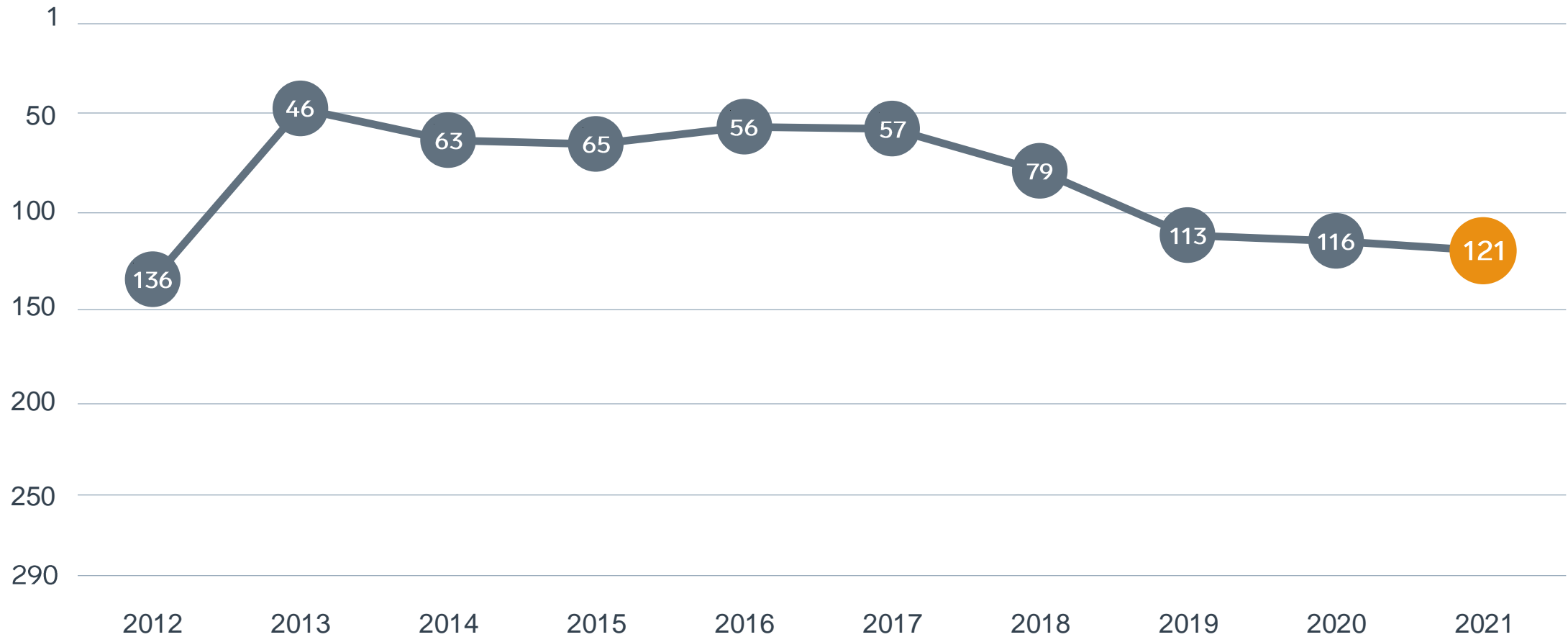
Enkät svar

1. Sammanfattande omdöme (1/3)
- 2a. Kommunens service och bemötande (1/9)
- 2b. Tillgång till medarbetare med relevant kompetens (1/18)
- 2c. Kommunpolitikernas attityder (1/36)
- 2d. Tjänstemännens attityder (1/36)
- 2e. Kommunens upphandling (1/54)
- 2f. Konkurrens från kommunens verksamheter (1/54)
- 2g. Negativ påverkan av brottslighet/otrygghet (1/54)
- 2h. Vägnät, tåg- och flygförbindelser (1/72)
- 2i. Mobilnät och bredband (1/72)
- 2j. Kommunens information till företagen (1/72)
- 2k. Dialog med kommunens beslutsfattare (1/72)

Statistikfaktorer (från SCB och UC)

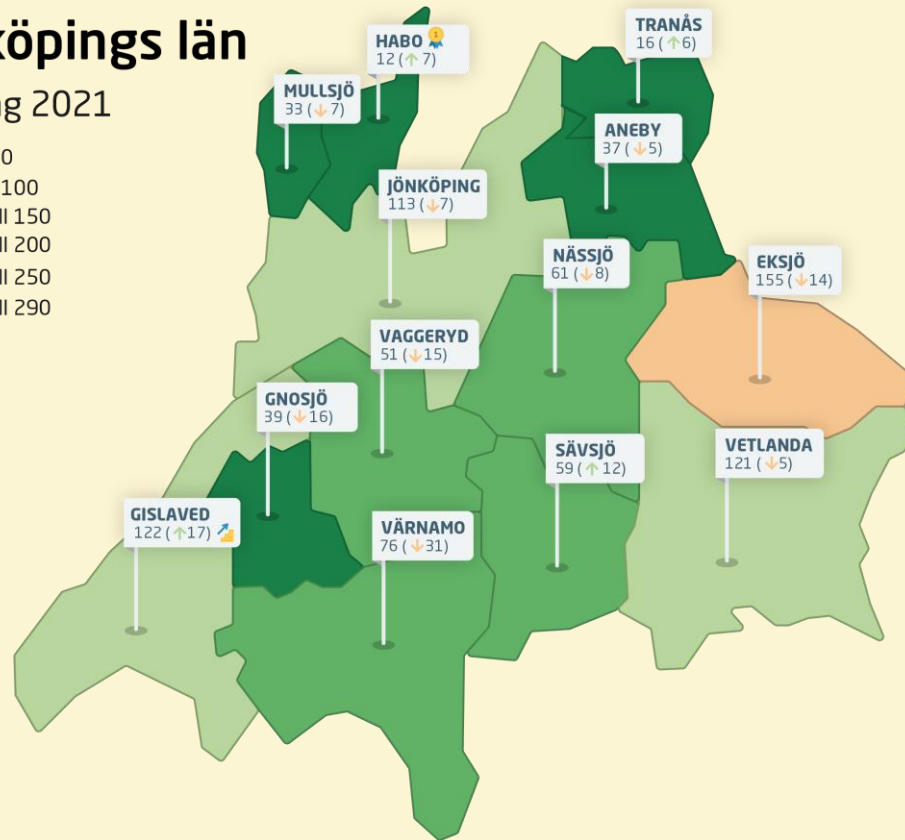
- 3a. Marknadsförsörjning 2020 (1/15)
- 3b. Kommunalskatt 2021 (1/15)
- 3c. Entreprenader 2019 (1/15)
- 3d. Jobb i kommunen 2019 (1/15)
- 3e. Företagsamhet 2020 (1/15)

Rankingutveckling Vetlanda kommun



Jönköpings län

Ranking 2021



Alla kommuner i Jönköpings län

Bästa kommun: Habo

Bästa klättrare: Gislaved

Alla kommuner i Jönköpings län

Kommun	Ranking 2021	Förändring från 2020	
Habo	12	↗	7
Tranås	16	↗	6
Mullsjö	33	↘	7
Aneby	37	↘	5
Gnosjö	39	↘	16
Vaggeryd	51	↘	15
Sävsjö	59	↗	12
Nässjö	61	↘	8
Värnamo	76	↘	31
Jönköping	113	↘	7
Vetlanda	121	↘	5
Gislaved	122	↗	17
Eksjö	155	↘	14

Alla kommuner i Jönköpings län

Kommun	Ranking 2021	Förändring från 2020		Kommungrupp	Ranking i kommungrupp
Habo	12	↗	7	4	3
Tranås	16	↗	6	5	2
Mullsjö	33	↘	7	4	9
Aneby	37	↘	5	4	11
Gnosjö	39	↘	16	7	5
Vaggeryd	51	↘	15	5	5
Sävsjö	59	↗	12	7	12
Nässjö	61	↘	8	5	6
Värnamo	76	↘	31	6	6
Jönköping	113	↘	7	3	4
Vetlanda	121	↘	5	8	12
Gislaved	122	↗	17	8	13
Eksjö	155	↘	14	7	30

Alla enkätfrågor

Vetlanda kommun

Enkätfråga	2012	2013	2014	2015	2016	2017	2018	2019	2020	2021	Förändring
Sammanfattande omdöme	132	47	55	35	54	50	59	97	134	126	↗ 8
Kommunens service och bemötande	92	43	26	40	34	47	52	102	85	91	↘ 6
Mobilnät och bredband	178	124	165	114	133	152	200	160	123	97	↗ 26
Kommunpolitikernas attityder	74	51	52	55	67	73	88	125	146	134	↗ 12
Tjänstemännens attityder	80	30	25	41	46	54	63	96	124	139	↘ 15
Kommunens upphandling	-	-	-	-	-	-	-	-	138	161	↘ 23
Konkurrens från kommunens verksamheter	118	35	121	99	95	44	87	154	85	164	↘ 79
Negativ påverkan av brottslighet/otrygghet	-	-	-	-	-	-	-	-	171	181	↘ 10
Kommunens information till företagen	-	-	-	-	-	-	-	-	194	182	↗ 12
Tillgång till medarbetare med relevant kompetens	246	76	173	250	180	123	185	103	147	199	↘ 52
Dialog med kommunens beslutsfattare	-	-	-	-	-	-	-	-	161	205	↘ 44
Vägnät, tåg- och flygförbindelser	224	204	193	202	222	226	249	255	231	244	↘ 13

Alla statistikfaktorer

Vetlanda kommun

Faktor	2012	2013	2014	2015	2016	2017	2018	2019	2020	2021	Förändring
Jobb i kommunen	-	-	-	-	-	-	-	-	51	54	↓ 3
Marknadsförsörjning	60	65	65	61	63	63	67	76	86	88	↓ 2
Företagsamhet	-	-	-	-	-	-	-	-	132	130	↑ 2
Entreprenader	210	183	180	170	198	195	218	203	156	166	↓ 10
Kommunalskatt	121	103	138	128	111	107	103	213	189	188	↑ 1