



SVENSKT NÄRINGSLIV



Ranking lokalt företagsklimat 2021

Växjö kommun

Rankingens olika delar



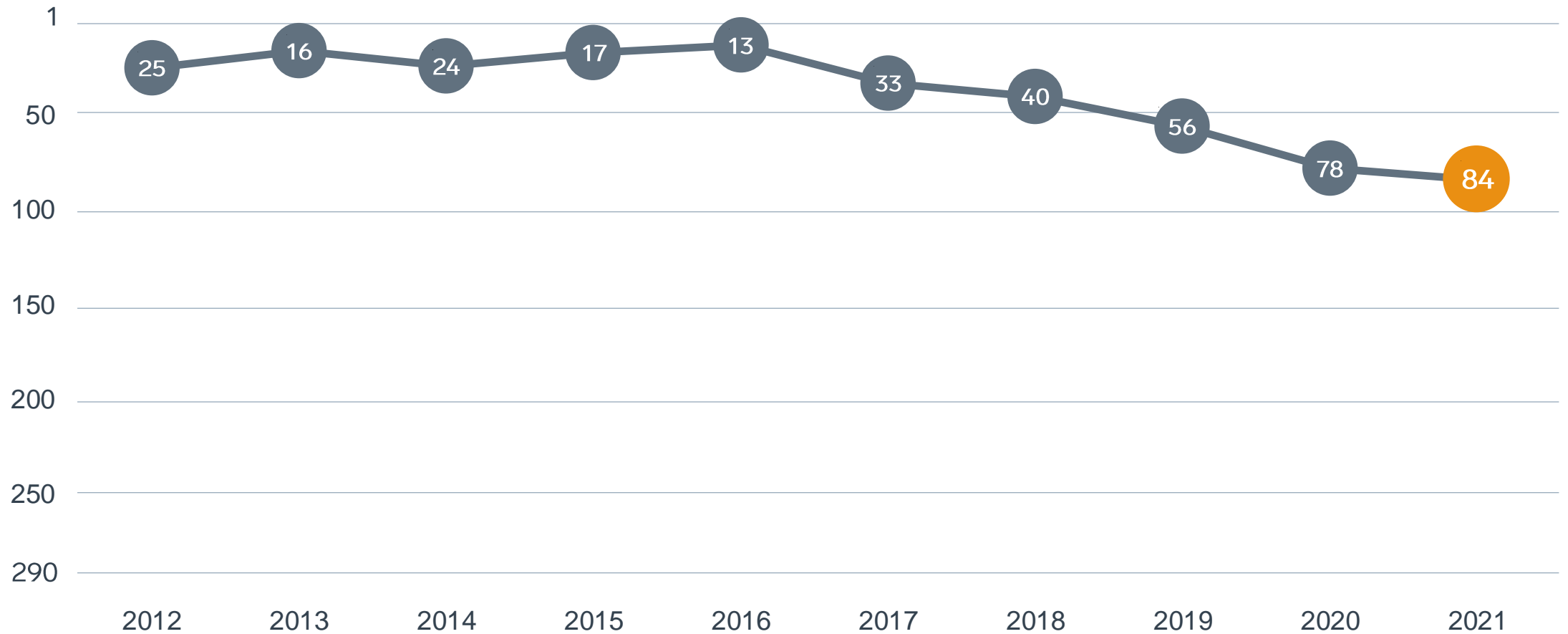
Enkät svar

1. Sammanfattande omdöme (1/3)
- 2a. Kommunens service och bemötande (1/9)
- 2b. Tillgång till medarbetare med relevant kompetens (1/18)
- 2c. Kommunpolitikernas attityder (1/36)
- 2d. Tjänstemännens attityder (1/36)
- 2e. Kommunens upphandling (1/54)
- 2f. Konkurrens från kommunens verksamheter (1/54)
- 2g. Negativ påverkan av brottslighet/otrygghet (1/54)
- 2h. Vägnät, tåg- och flygförbindelser (1/72)
- 2i. Mobilnät och bredband (1/72)
- 2j. Kommunens information till företagen (1/72)
- 2k. Dialog med kommunens beslutsfattare (1/72)

Statistikfaktorer (från SCB och UC)

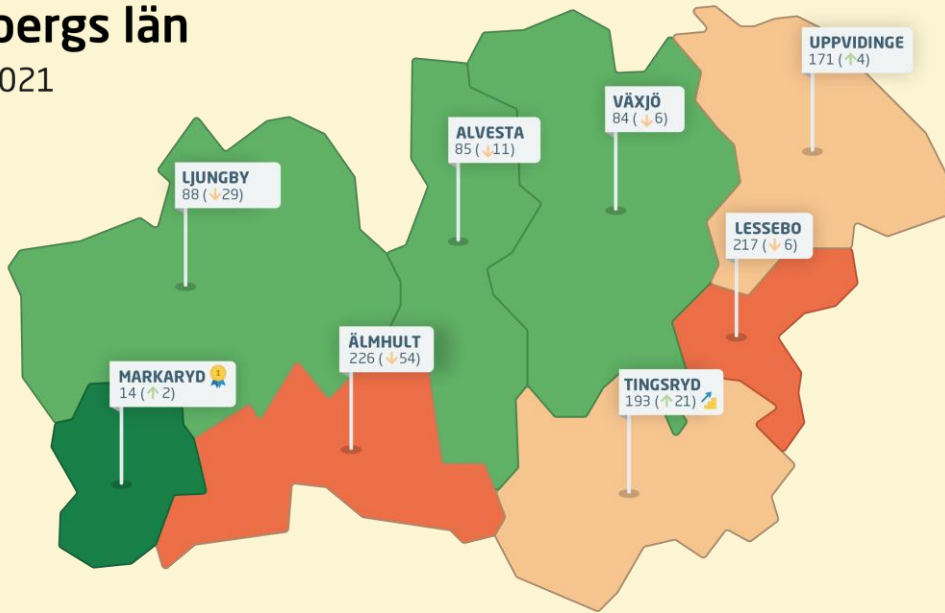
- 3a. Marknadsförsörjning 2020 (1/15)
- 3b. Kommunalskatt 2021 (1/15)
- 3c. Entreprenader 2019 (1/15)
- 3d. Jobb i kommunen 2019 (1/15)
- 3e. Företagsamhet 2020 (1/15)

Rankingutveckling Växjö kommun



Kronobergs län

Ranking 2021



Alla kommuner i Kronobergs län

- Bästa kommun:** Markaryd
- Bästa klättrare:** Tingsryd

Alla kommuner i Kronobergs län

Kommun	Ranking 2021	Förändring från 2020	
Markaryd	14	↗	2
Växjö	84	↘	6
Alvesta	85	↘	11
Ljungby	88	↘	29
Uppvidinge	171	↗	4
Tingsryd	193	↗	21
Lessebo	217	↘	6
Älmhult	226	↘	54

Alla kommuner i Kronobergs län

Kommun	Ranking 2021	Förändring från 2020	Kommungrupp	Ranking i kommungrupp
Markaryd	14	↗ 2	7	3
Växjö	84	↘ 6	3	3
Alvesta	85	↘ 11	4	19
Ljungby	88	↘ 29	6	10
Uppvidinge	171	↗ 4	5	17
Tingsryd	193	↗ 21	5	23
Lessebo	217	↘ 6	4	45
Älmhult	226	↘ 54	7	43





Alla enkätfrågor

Växjö kommun

Enkätfråga	2012	2013	2014	2015	2016	2017	2018	2019	2020	2021	Förändring
Sammanfattande omdöme	25	34	32	30	16	52	50	71	93	111	↓ 18
Mobilnät och bredband	34	10	15	40	52	57	60	60	57	56	↑ 1
Tillgång till medarbetare med relevant kompetens	27	47	57	22	62	65	87	71	77	72	↑ 5
Kommunens upphandling	-	-	-	-	-	-	-	-	100	111	↓ 11
Vägnät, tåg- och flygförbindelser	90	71	93	77	112	112	122	98	94	123	↓ 29
Kommunpolitikernas attityder	33	17	35	27	15	33	38	51	127	129	↓ 2
Kommunens service och bemötande	45	38	44	42	36	64	60	107	162	140	↑ 22
Dialog med kommunens beslutsfattare	-	-	-	-	-	-	-	-	155	145	↑ 10
Konkurrens från kommunens verksamheter	153	70	149	91	78	128	141	177	229	158	↑ 71
Tjänstemännens attityder	48	18	38	33	15	51	56	69	137	158	↓ 21
Kommunens information till företagen	-	-	-	-	-	-	-	-	116	167	↓ 51
Negativ påverkan av brottslighet/otrygghet	-	-	-	-	-	-	-	-	205	219	↓ 14

Alla statistikfaktorer

Växjö kommun

Faktor	2012	2013	2014	2015	2016	2017	2018	2019	2020	2021	Förändring
Jobb i kommunen	-	-	-	-	-	-	-	-	31	30	 1
Kommunalskatt	57	46	60	51	54	54	68	64	58	58	+/- 0
Entreprenader	114	74	75	72	70	73	71	64	65	54	 11
Marknadsförsörjning	134	137	133	133	135	124	127	127	120	113	 7
Företagsamhet	-	-	-	-	-	-	-	-	206	212	 6