

Lokalt företagsklimat – Ranking 2018

Västerviks kommun



Medlemsföretaget Agortus, Svalöv

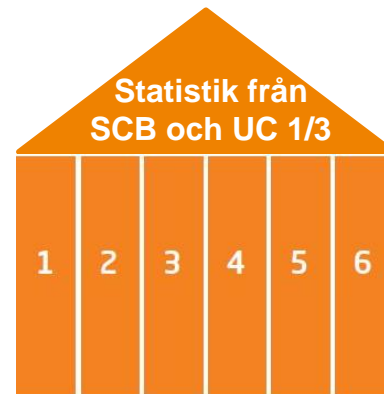
Rankingens olika delar



Sammanfattande omdöme om företagsklimatet i kommunen

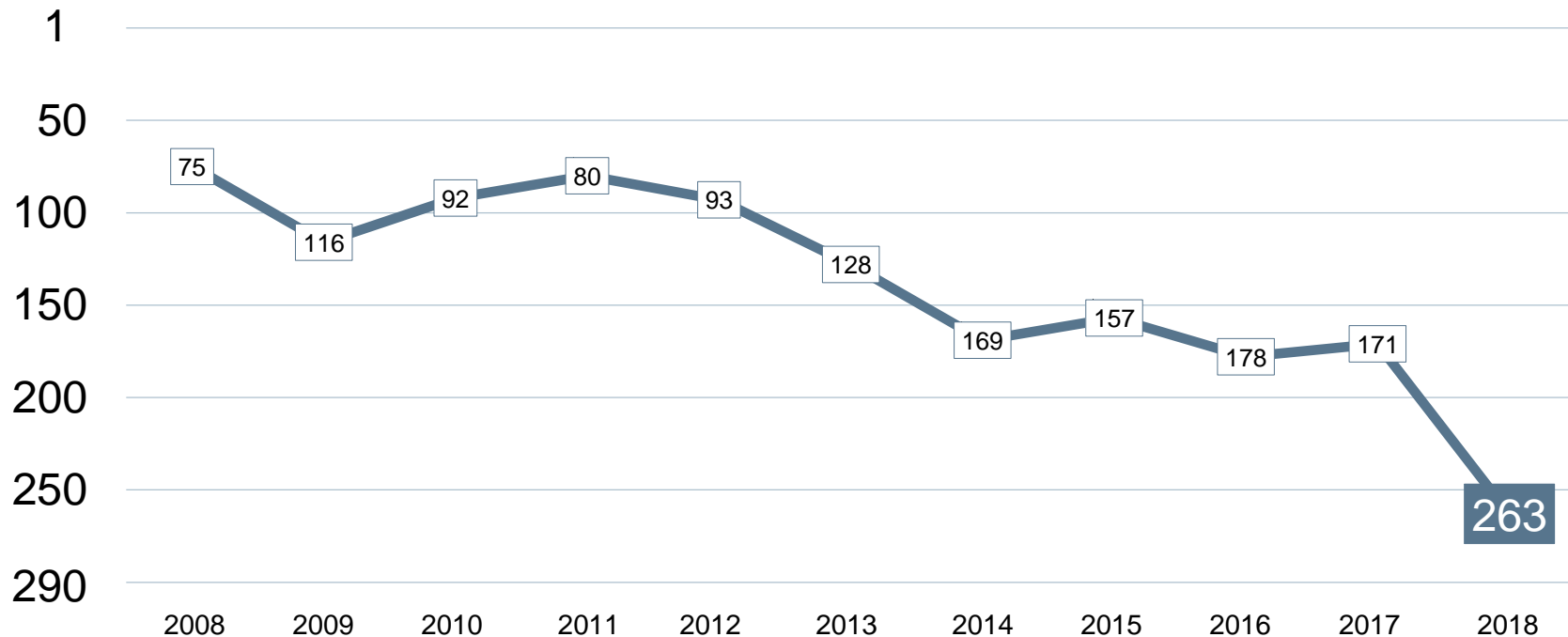


1. Kommunens service till företagen
2. Tillämpning av lagar och regler
3. Tillgång till kompetens
4. Konkurrens från kommunen
5. Infrastruktur
 - a. Vagnät, tåg och flyg
 - b. Tele- och IT-nät
6. Attityder från
 - a. Allmänheten
 - b. Tjänstemän
 - c. Kommunpolitiker
 - d. Media
 - e. Skolan



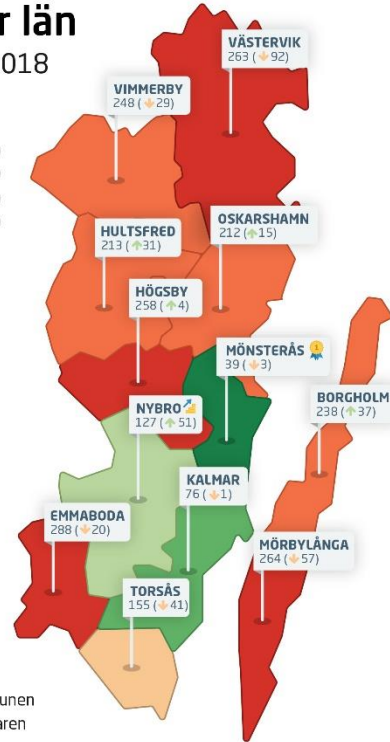

1. Marknadsförsörjning 2018
2. Kommunalskatt 2019
3. Entreprenader 2017
4. Andel i arbete 2017
5. Företagande 2018
6. Nyföretagsamhet 2018



Rankingutveckling Västerviks kommun



Alla kommuner i Kalmar län

Kalmar län Ranking 2018



-  Bästa kommunen
-  Bästa klättraren

Alla kommuner i Kalmar län

Kommun	Ranking 2018	Förändring från 2017
Mönsterås	39	↘ -3
Kalmar	76	↘ -1
Nybro	127	↗ 51
Torsås	155	↘ -41
Oskarshamn	212	↗ 15
Hultsfred	213	↗ 31
Borgholm	238	↗ 37
Vimmerby	248	↘ -29
Högsby	258	↗ 4
Västervik	263	↘ -92
Mörbylånga	264	↘ -57
Emmaboda	288	↘ -20

Alla enkätfrågor

Västerviks kommun

Enkätfråga	2008	2009	2010	2011	2012	2013	2014	2015	2016	2017	2018	Förändring
Sammanfattande omdöme	31	82	45	29	30	96	137	128	134	131	207	 -76
Kommunpolitikernas attityder	14	29	12	13	11	58	67	67	116	119	178	 -59
Service till företag	31	40	35	27	22	59	61	65	63	110	187	 -77
Tjänstemännens attityder	22	74	36	43	21	98	67	90	110	134	188	 -54
Tillämpning av lagar och regler	58	69	61	77	56	137	94	61	122	112	226	 -114
Skolans attityder	133	204	146	161	94	115	146	150	167	130	230	 -100
Tele- och IT-nät	180	243	175	211	210	220	262	176	208	263	232	 31
Medias attityder	163	196	170	132	61	204	227	229	177	200	237	 -37
Allmänhetens attityder	113	126	78	89	30	115	185	134	212	182	269	 -87
Konkurrens från kommunens verksamheter	138	210	211	110	95	147	225	224	277	257	280	 -23
Medarbetare med relevant kompetens	28	125	84	96	204	123	237	225	220	118	286	 -168
Vägnät, tåg- och flygförbindelser	288	285	288	282	263	283	288	288	286	290	289	 1

Alla statistikfaktorer

Västerviks kommun

Faktor	2008	2009	2010	2011	2012	2013	2014	2015	2016	2017	2018	Förändring
Kommunalskatt	119	98	92	92	102	85	116	99	89	83	82	↗ 1
Företagande	125	115	122	97	117	125	105	116	112	126	134	↘ -8
Andel i arbete	233	230	229	220	206	184	207	220	204	195	213	↘ -18
Entreprenader	107	90	109	110	103	164	166	127	149	167	220	↘ -53
Nyföretagsamhet	252	207	236	236	269	261	228	231	255	257	258	↘ -1
Marknadsförsörjning	268	271	272	274	272	276	277	270	274	276	275	↗ 1

Förändring är möjligt

Rankingutveckling 2008-2018



Vad kännetecknar ett bra mål?

Sätt ett mål för ditt arbete

- ✓ Målet tas fram i samverkan med näringslivet
- ✓ Målet är konkret, mätbart och realistiskt
- ✓ Målet är brett förankrat internt i kommunen: vad, när och vem?
- ✓ Målet är vägledande i kommunens strategiska arbete
- ✓ Målet kommuniceras till hela näringslivet
- ✓ Målet följs upp

Långsiktighet

- ✓ Arbetet måste genomsyra hela kommunen under flera år