

# Lokalt företagsklimat – Ranking 2018

## Västerås stad



Medlemsföretaget Agortus, Svalöv

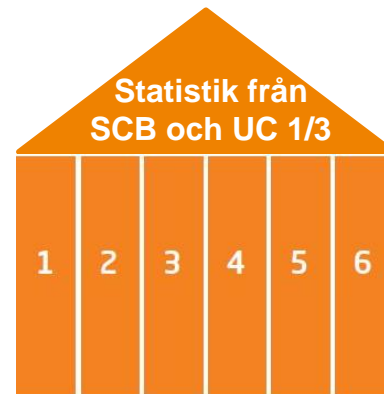
# Rankingens olika delar



Sammanfattande omdöme om företagsklimatet i kommunen

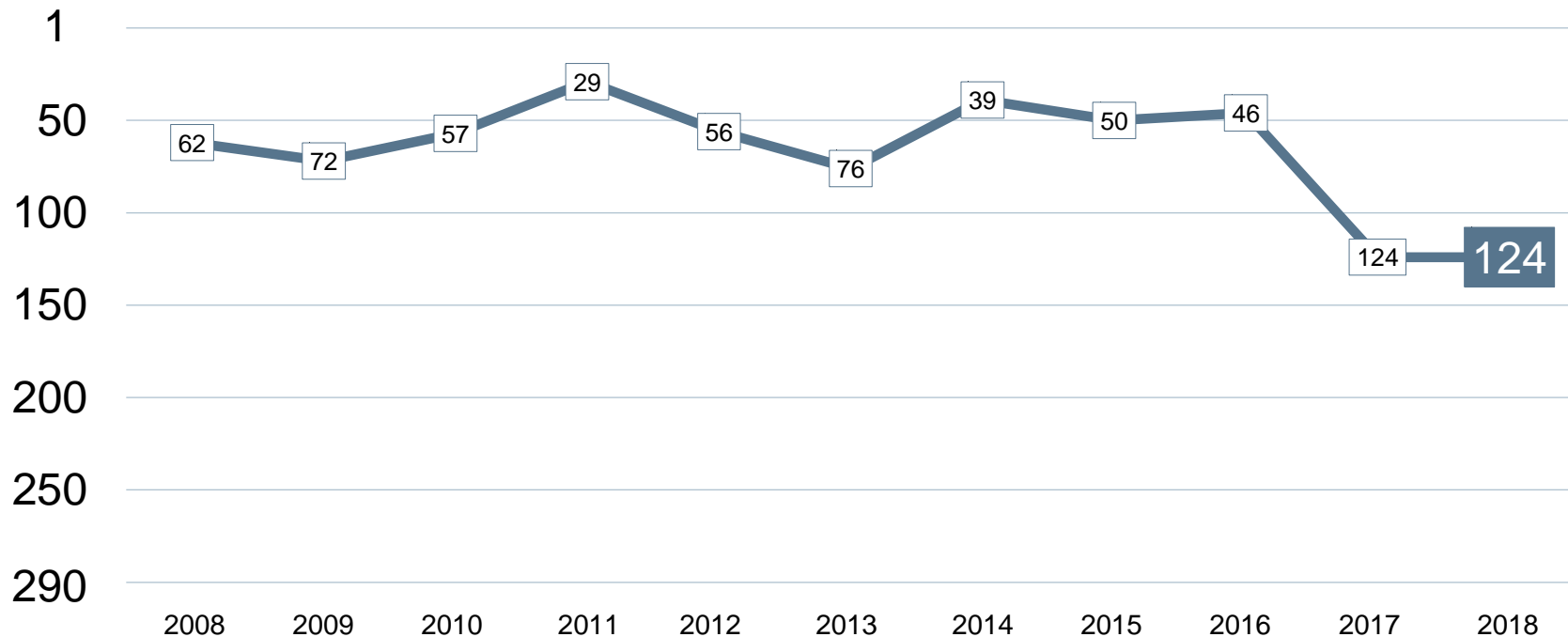


1. Kommunens service till företagen
2. Tillämpning av lagar och regler
3. Tillgång till kompetens
4. Konkurrens från kommunen
5. Infrastruktur
  - a. Vagnät, tåg och flyg
  - b. Tele- och IT-nät
6. Attityder från
  - a. Allmänheten
  - b. Tjänstemän
  - c. Kommunpolitiker
  - d. Media
  - e. Skolan



1. Marknadsförsörjning 2018
2. Kommunalskatt 2019
3. Entreprenader 2017
4. Andel i arbete 2017
5. Företagande 2018
6. Nyföretagsamhet 2018

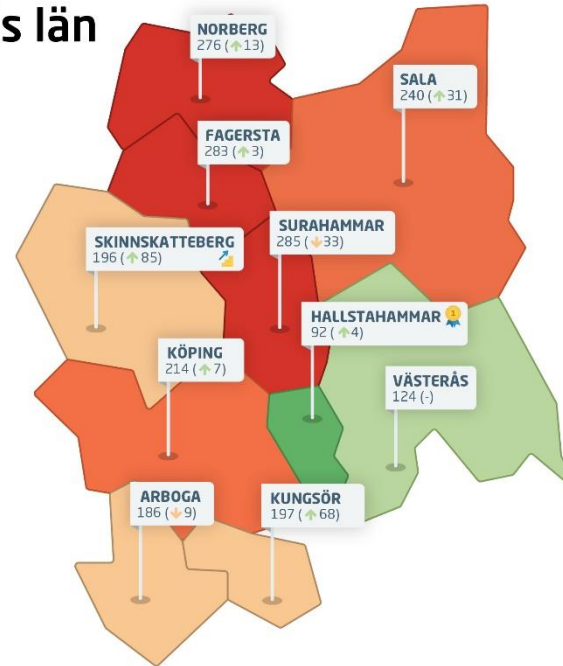
# Rankingutveckling Västerås stad





# Alla kommuner i Västmanlands län

## Västmanlands län

Ranking 2018




-  Bästa kommunen
-  Bästa klättraren

## Alla kommuner i Västmanlands län

Kommun	Ranking 2018	Förändring från 2017
Hallstahammar	92	↗ 4
Västerås	124	+/- 0
Arboga	186	↘ -9
Skinnskatteberg	196	↗ 85
Kungsör	197	↗ 68
Köping	214	↗ 7
Sala	240	↗ 31
Norberg	276	↗ 13
Fagersta	283	↗ 3
Surahammar	285	↘ -33

# Alla enkätfrågor

## Västerås stad

Enkätfråga	2008	2009	2010	2011	2012	2013	2014	2015	2016	2017	2018	Förändring
<b>Sammanfattande omdöme</b>	<b>76</b>	<b>85</b>	<b>80</b>	<b>44</b>	<b>75</b>	<b>99</b>	<b>67</b>	<b>79</b>	<b>77</b>	<b>161</b>	<b>167</b>	 -6
Tele- och IT-nät	34	30	26	13	15	60	21	18	5	52	27	 25
Vägnät, tåg- och flygförbindelser	100	91	56	66	85	111	100	82	69	100	105	 -5
Medarbetare med relevant kompetens	105	170	64	64	143	207	111	38	68	147	160	 -13
Skolans attityder	152	116	144	77	83	103	50	67	84	205	161	 44
Allmänhetens attityder	74	105	138	51	77	131	66	85	121	157	161	 -4
Tillämpning av lagar och regler	68	110	75	45	104	113	81	131	107	149	165	 -16
Kommunpolitikerns attityder	80	67	77	77	79	128	60	93	114	185	170	 15
Tjänstemännens attityder	78	108	100	70	93	122	64	123	127	213	184	 29
Service till företag	74	121	76	54	65	120	71	111	97	182	198	 -16
Medias attityder	71	99	129	67	104	203	108	107	147	254	234	 20
Konkurrens från kommunens verksamheter	154	158	191	132	136	106	112	216	206	259	265	 -6

# Alla statistikfaktorer

## Västerås stad

Faktor	2008	2009	2010	2011	2012	2013	2014	2015	2016	2017	2018	Förändring
Entreprenader	21	20	23	23	22	22	24	23	24	23	22	↗ 1
Kommunalskatt	43	30	30	31	27	42	38	34	33	31	31	+/- 0
Marknadsförsörjning	67	57	51	53	51	50	50	49	49	48	50	↘ -2
Företagande	121	120	119	109	108	102	92	83	82	77	77	+/- 0
Andel i arbete	165	153	141	136	140	124	121	109	107	101	94	↗ 7
Nyföretagsamhet	149	181	161	150	154	110	113	137	140	121	125	↘ -4

# Förändring är möjligt

## Rankingutveckling 2008-2018





## Vad kännetecknar ett bra mål?

### Sätt ett mål för ditt arbete

- ✓ Målet tas fram i samverkan med näringslivet
- ✓ Målet är konkret, mätbart och realistiskt
- ✓ Målet är brett förankrat internt i kommunen: vad, när och vem?
- ✓ Målet är vägledande i kommunens strategiska arbete
- ✓ Målet kommuniceras till hela näringslivet
- ✓ Målet följs upp

### Långsiktighet

- ✓ Arbetet måste genomsyra hela kommunen under flera år