

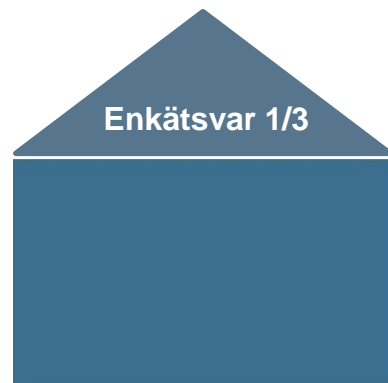
Lokalt företagsklimat – Ranking 2018

Värnamo kommun

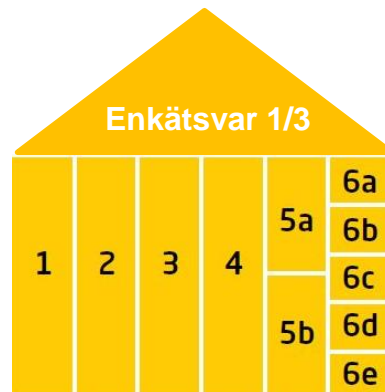


Medlemsföretaget Agortus, Svalöv

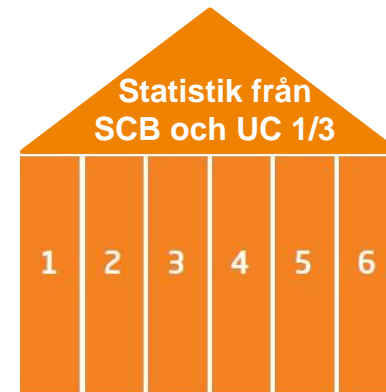
Rankingens olika delar



Sammanfattande omdöme om företagsklimatet i kommunen

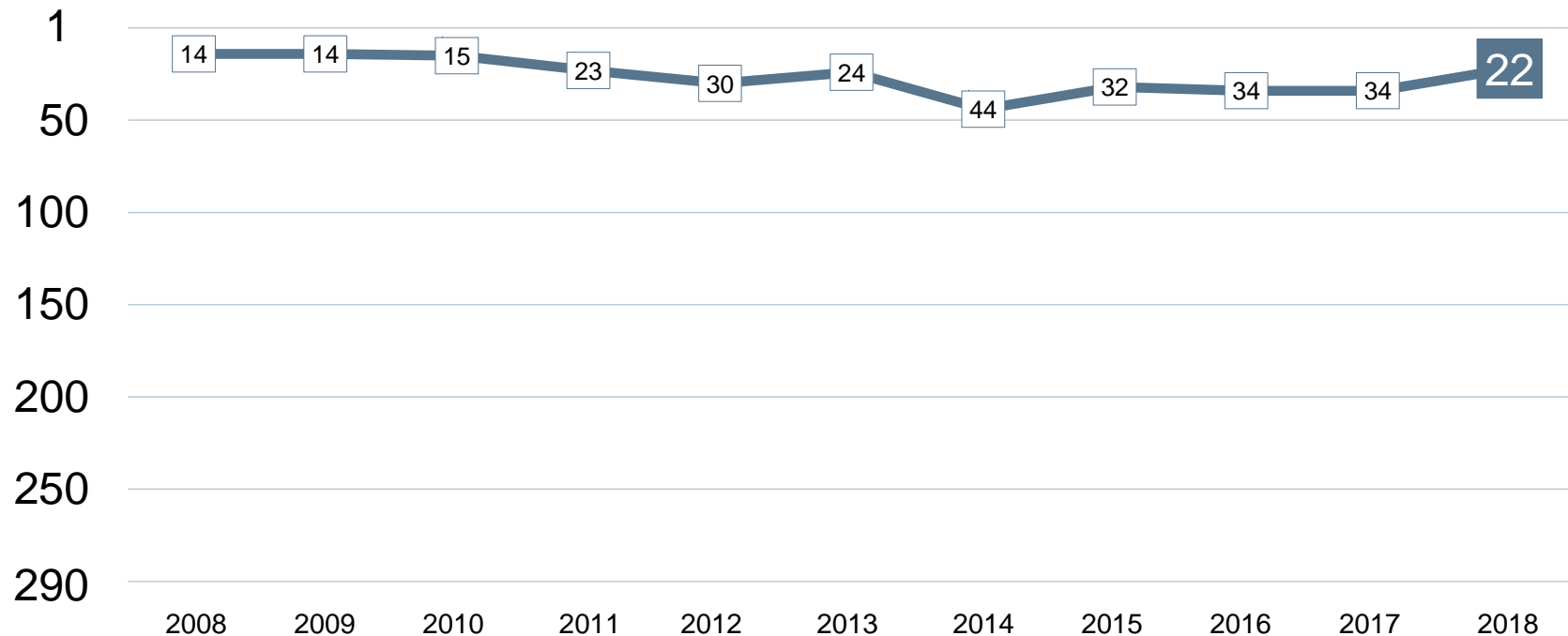


1. Kommunens service till företagen
2. Tillämpning av lagar och regler
3. Tillgång till kompetens
4. Konkurrens från kommunen
5. Infrastruktur
 - a. Vagnät, tåg och flyg
 - b. Tele- och IT-nät
6. Attityder från
 - a. Allmänheten
 - b. Tjänstemän
 - c. Kommunpolitiker
 - d. Media
 - e. Skolan



1. Marknadsförsörjning 2018
2. Kommunalskatt 2019
3. Entreprenader 2017
4. Andel i arbete 2017
5. Företagande 2018
6. Nyföretagsamhet 2018

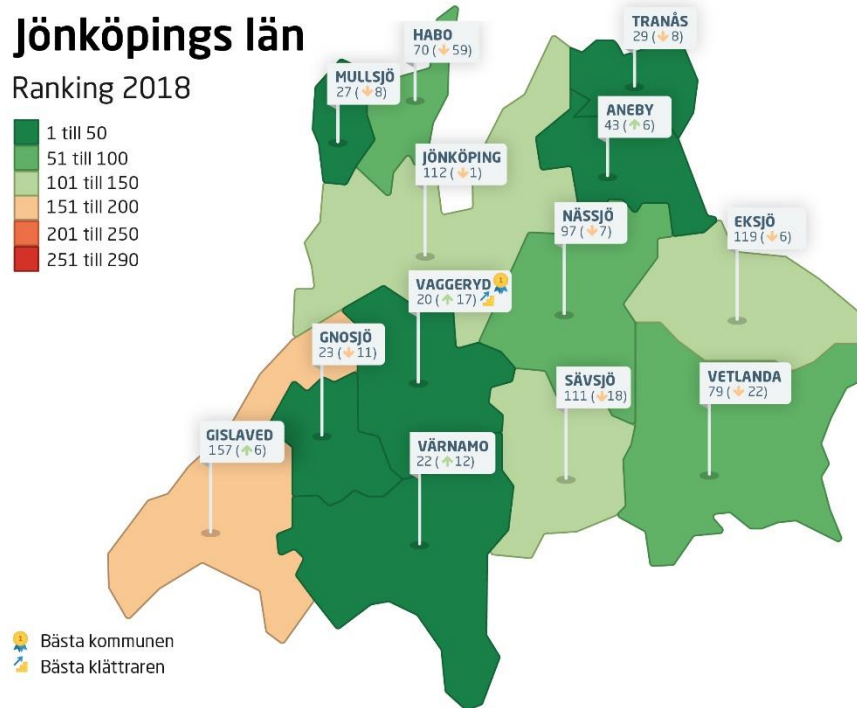

Rankingutveckling Värnamo kommun



Alla kommuner i Jönköpings län

Jönköpings län

Ranking 2018



Alla kommuner i Jönköpings län

Kommun	Ranking 2018	Förändring från 2017
Vaggeryd	20	↗ 17
Värnamo	22	↗ 12
Gnosjö	23	↘ -11
Mullsjö	27	↘ -8
Tranås	29	↘ -8
Aneby	43	↗ 6
Habo	70	↘ -59
Vetlanda	79	↘ -22
Nässjö	97	↘ -7
Sävsjö	111	↘ -18
Jönköping	112	↘ -1
Eksjö	119	↘ -6
Gislaved	157	↗ 6

Alla enkätfrågor

Värnamo kommun

Enkätfråga	2008	2009	2010	2011	2012	2013	2014	2015	2016	2017	2018	Förändring
Sammanfattande omdöme	7	8	13	16	18	19	42	19	36	30	15	↗ 15
Tele- och IT-nät	29	34	33	21	29	15	22	21	62	34	22	↗ 12
Service till företag	12	23	15	15	26	32	65	31	24	55	27	↗ 28
Kommunpolitikens attityder	12	10	14	16	17	13	58	23	38	32	29	↗ 3
Allmänhetens attityder	5	5	13	6	14	11	12	20	43	45	29	↗ 16
Tillämpning av lagar och regler	7	11	9	18	34	34	43	47	38	52	39	↗ 13
Tjänstemännens attityder	13	13	16	17	23	24	75	32	49	81	43	↗ 38
Skolans attityder	53	6	40	17	13	89	197	52	96	83	50	↗ 33
Konkurrens från kommunens verksamheter	18	64	69	20	61	10	89	188	53	59	57	↗ 2
Medias attityder	10	8	95	11	29	55	93	64	94	99	108	↘ -9
Vägnät, tåg- och flygförbindelser	108	106	113	112	127	132	83	102	136	104	123	↘ -19
Medarbetare med relevant kompetens	198	95	57	139	133	157	142	147	88	180	260	↘ -80

Alla statistikfaktorer

Värnamo kommun

Faktor	2008	2009	2010	2011	2012	2013	2014	2015	2016	2017	2018	Förändring
Andel i arbete	9	8	4	33	24	17	20	21	15	15	19	↘ -4
Marknadsförsörjning	58	61	84	79	71	61	64	62	61	60	58	↗ 2
Företagande	45	36	40	44	66	72	63	72	61	61	63	↘ -2
Kommunalskatt	113	93	89	89	79	61	95	88	112	108	106	↗ 2
Nyföretagsamhet	264	170	142	268	245	219	232	204	237	185	129	↗ 56
Entreprenader	134	151	172	195	202	208	209	217	234	238	242	↘ -4

Förändring är möjligt

Rankingutveckling 2008-2018



Vad kännetecknar ett bra mål?

Sätt ett mål för ditt arbete

- ✓ Målet tas fram i samverkan med näringslivet
- ✓ Målet är konkret, mätbart och realistiskt
- ✓ Målet är brett förankrat internt i kommunen: vad, när och vem?
- ✓ Målet är vägledande i kommunens strategiska arbete
- ✓ Målet kommuniceras till hela näringslivet
- ✓ Målet följs upp

Långsiktighet

- ✓ Arbetet måste genomsyra hela kommunen under flera år