

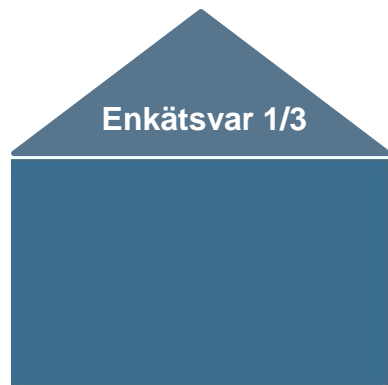
Lokalt företagsklimat – Ranking 2018

Vårgårda kommun

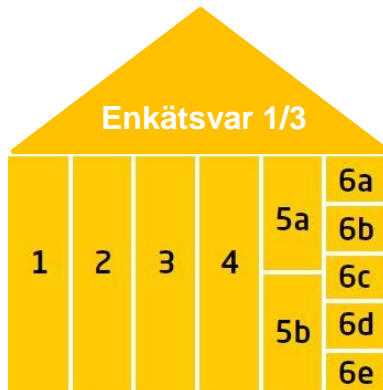


Medlemsföretaget Agortus, Svalöv

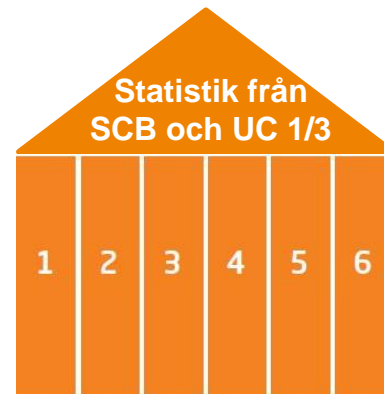
Rankingens olika delar



Sammanfattande omdöme om företagsklimatet i kommunen

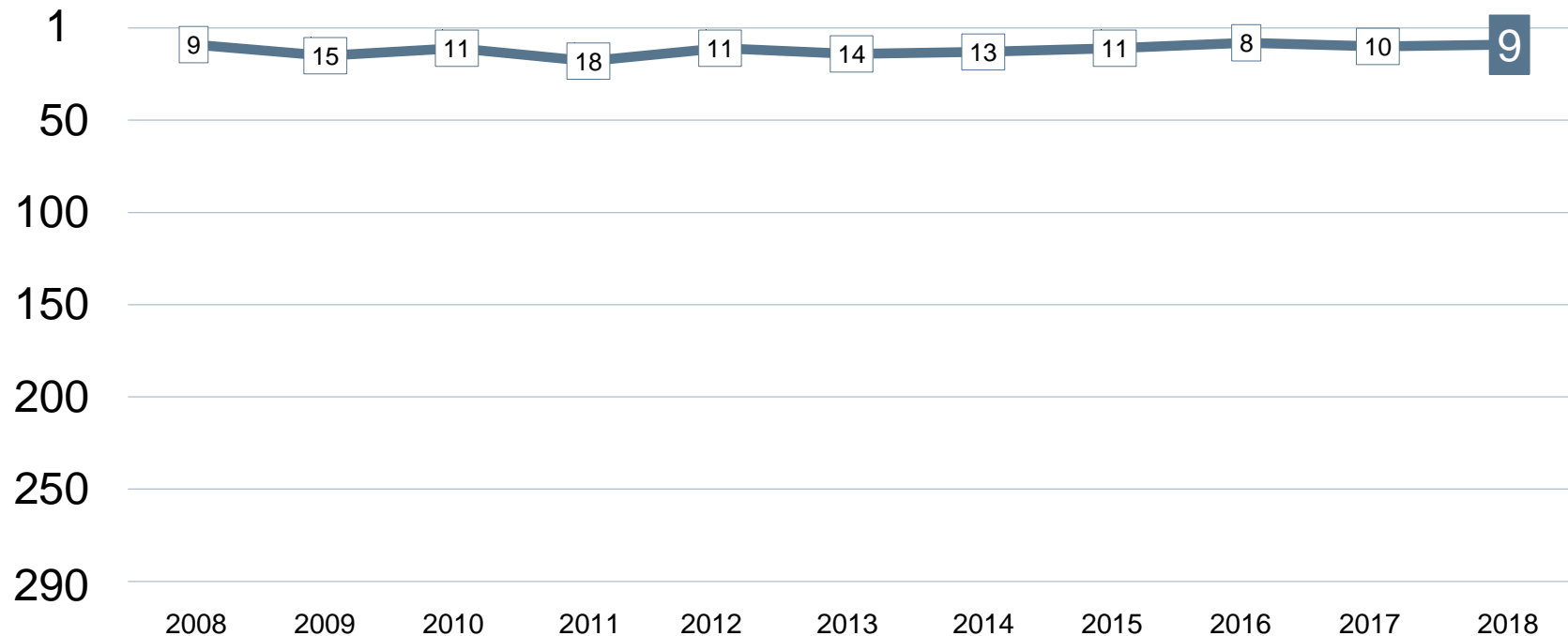


1. Kommunens service till företagen
2. Tillämpning av lagar och regler
3. Tillgång till kompetens
4. Konkurrens från kommunen
5. Infrastruktur
 - a. Vagnät, tåg och flyg
 - b. Tele- och IT-nät
6. Attityder från
 - a. Allmänheten
 - b. Tjänstemän
 - c. Kommunpolitiker
 - d. Media
 - e. Skolan



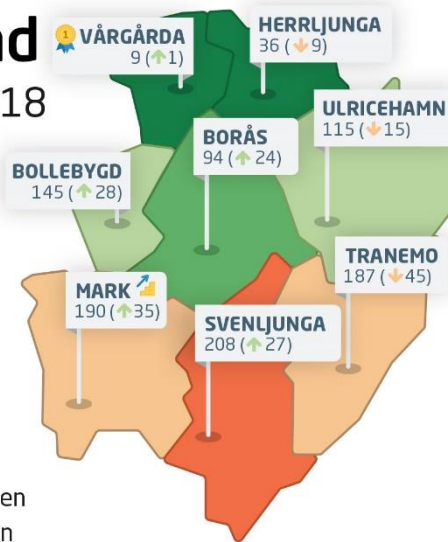

1. Marknadsförsörjning 2018
2. Kommunalskatt 2019
3. Entreprenader 2017
4. Andel i arbete 2017
5. Företagande 2018
6. Nyföretagsamhet 2018

Rankingutveckling Vårgårda kommun



Alla kommuner i Sjuhärad

Sjuhärad Ranking 2018



Alla kommuner i Sjuhärad

Kommun	Ranking 2018	Förändring från 2017
Vårgårda	9	↗ 1
Herrljunga	36	↘ -9
Borås	94	↗ 24
Ulricehamn	115	↘ -15
Bollebygd	145	↗ 28
Tranemo	187	↘ -45
Mark	190	↗ 35
Svenljunga	208	↗ 27

Alla enkätfrågor

Vårgårda kommun

Enkätfråga	2008	2009	2010	2011	2012	2013	2014	2015	2016	2017	2018	Förändring
Sammanfattande omdöme	4	5	9	14	14	10	15	3	3	2	3	↘ -1
Service till företag	6	6	20	13	16	22	15	9	3	1	3	↘ -2
Medias attityder	1	2	3	1	2	7	9	2	2	2	3	↘ -1
Tjänstemännens attityder	4	9	11	8	10	14	11	6	2	1	3	↘ -2
Skolans attityder	4	10	18	15	6	22	9	15	6	6	4	↗ 2
Tillämpning av lagar och regler	9	6	10	14	24	59	53	15	3	4	5	↘ -1
Kommunpolitikens attityder	7	11	18	14	8	25	13	10	2	2	5	↘ -3
Allmänhetens attityder	12	8	12	10	13	12	28	11	2	2	6	↘ -4
Medarbetare med relevant kompetens	3	29	51	15	20	9	14	21	9	2	15	↘ -13
Tele- och IT-nät	76	76	59	76	83	94	56	47	12	10	15	↘ -5
Konkurrens från kommunens verksamheter	9	24	5	38	34	22	72	15	10	15	15	+/- 0
Vägnät, tåg- och flygförbindelser	41	56	59	69	45	65	62	58	52	34	47	↘ -13

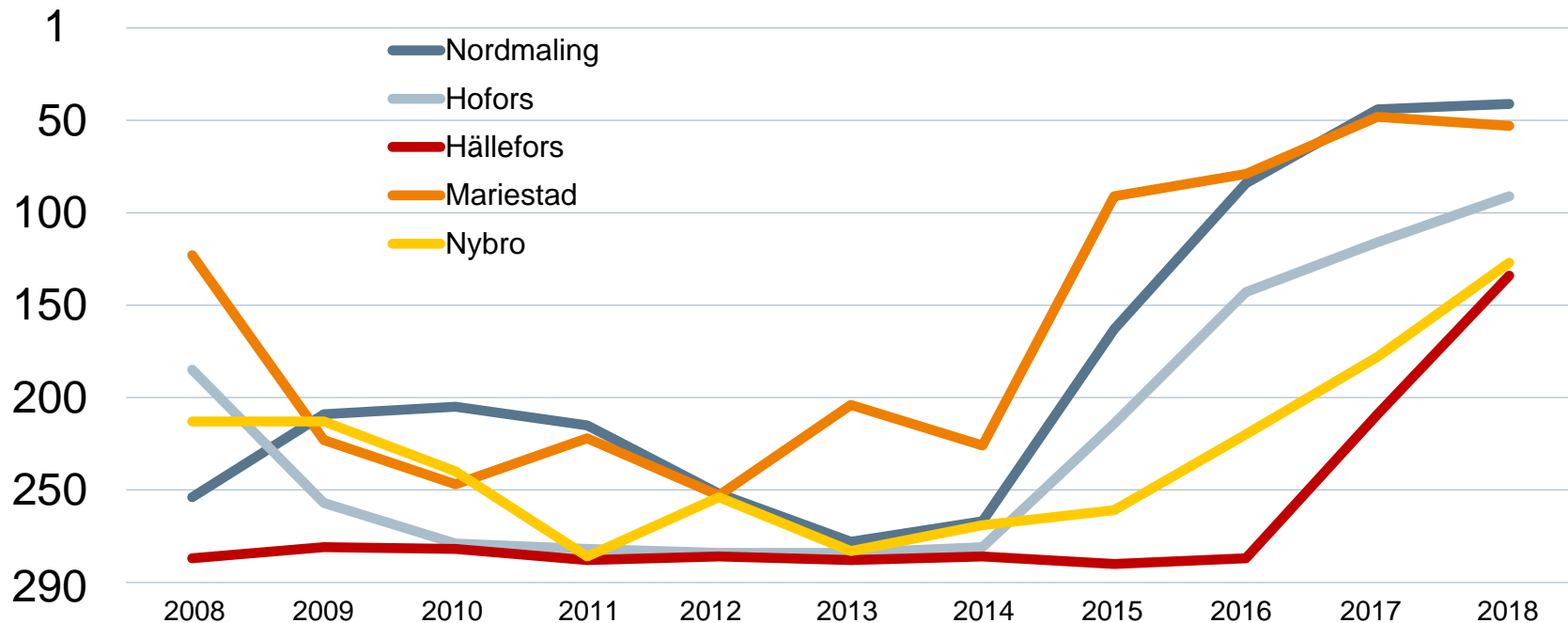
Alla statistikfaktorer

Vårgårda kommun

Faktor	2008	2009	2010	2011	2012	2013	2014	2015	2016	2017	2018	Förändring
Andel i arbete	22	27	34	31	26	33	31	37	40	41	43	↘ -2
Marknadsförsörjning	51	56	61	64	64	66	68	71	75	80	80	+/- 0
Kommunalskatt	130	121	117	119	108	118	96	117	102	97	96	↗ 1
Företagande	166	162	166	168	182	164	156	129	138	157	151	↗ 6
Entreprenader	168	149	141	151	143	163	155	163	165	163	175	↘ -12
Nyföretagsamhet	73	82	101	94	41	122	66	138	149	219	196	↗ 23

Förändring är möjligt

Rankingutveckling 2008-2018



Vad kännetecknar ett bra mål?

Sätt ett mål för ditt arbete

- ✓ Målet tas fram i samverkan med näringslivet
- ✓ Målet är konkret, mätbart och realistiskt
- ✓ Målet är brett förankrat internt i kommunen: vad, när och vem?
- ✓ Målet är vägledande i kommunens strategiska arbete
- ✓ Målet kommuniceras till hela näringslivet
- ✓ Målet följs upp

Långsiktighet

- ✓ Arbetet måste genomsyra hela kommunen under flera år