

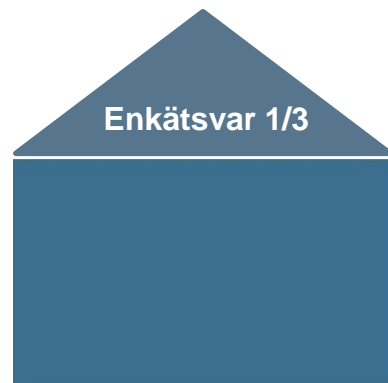
# Lokalt företagsklimat – Ranking 2018

## Varbergs kommun

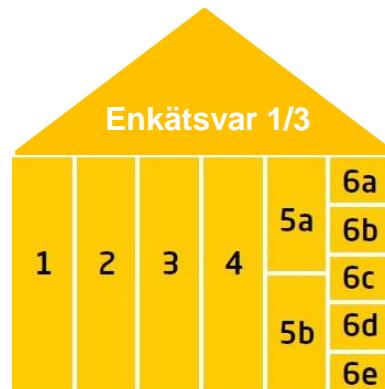


Medlemsföretaget Agortus, Svalöv

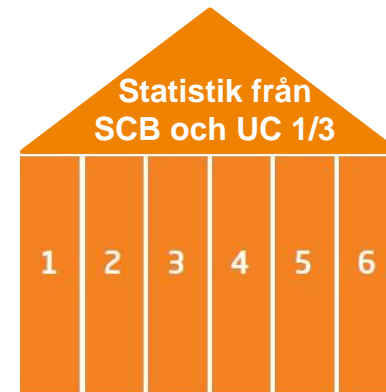
# Rankingens olika delar



Sammanfattande omdöme om företagsklimatet i kommunen

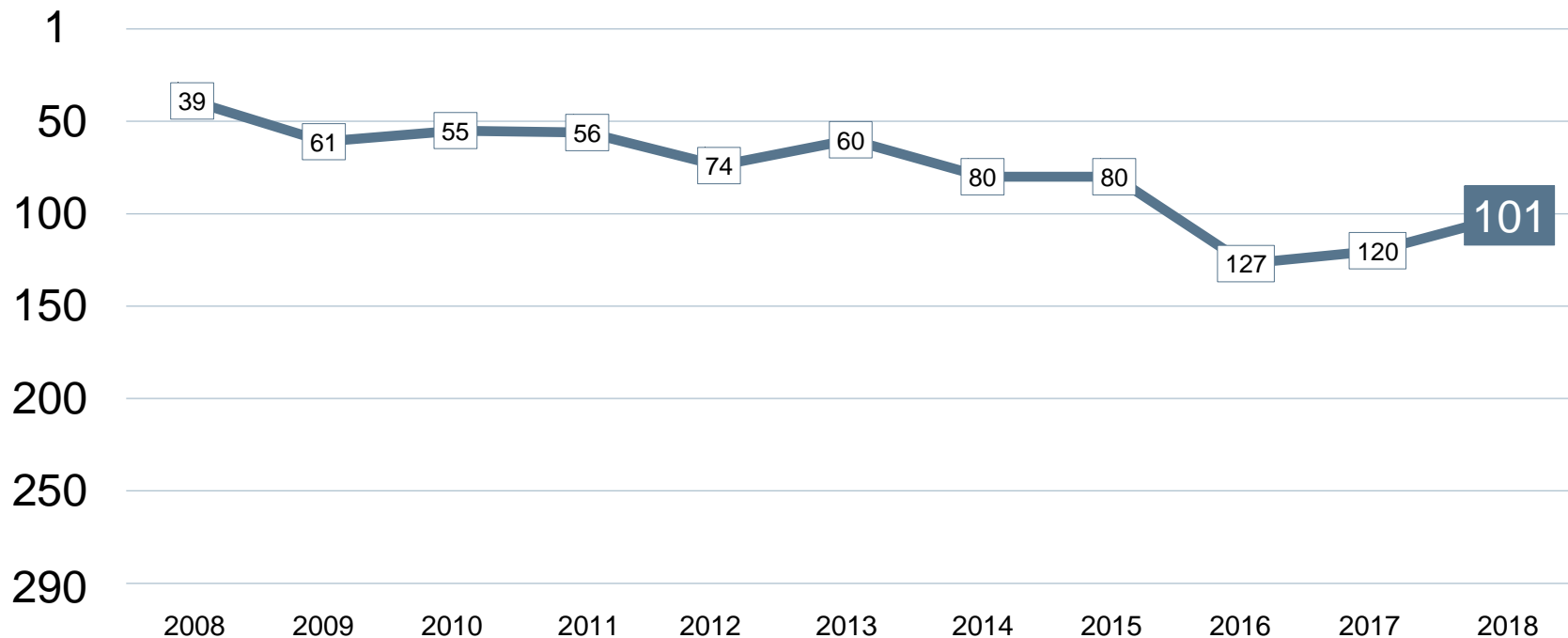


1. Kommunens service till företagen
2. Tillämpning av lagar och regler
3. Tillgång till kompetens
4. Konkurrens från kommunen
5. Infrastruktur
  - a. Vagnät, tåg och flyg
  - b. Tele- och IT-nät
6. Attityder från
  - a. Allmänheten
  - b. Tjänstemän
  - c. Kommunpolitiker
  - d. Media
  - e. Skolan

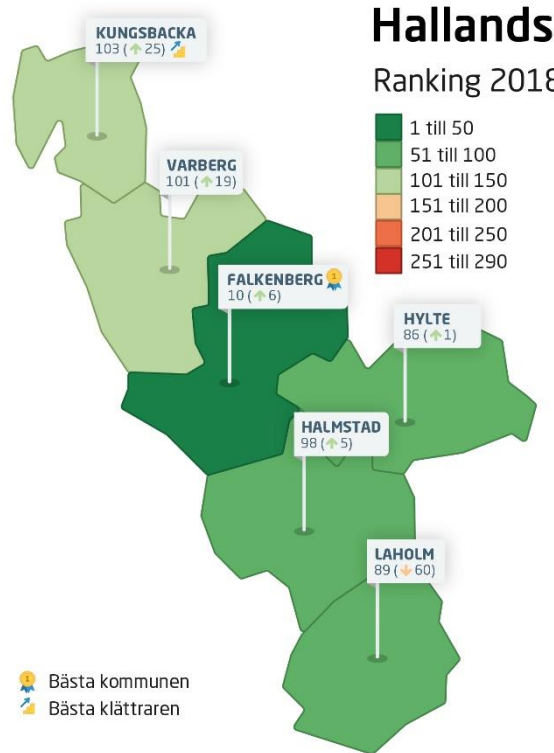


1. Marknadsförsörjning 2018
2. Kommunalskatt 2019
3. Entreprenader 2017
4. Andel i arbete 2017
5. Företagande 2018
6. Nyföretagsamhet 2018

# Rankingutveckling Varbergs kommun



# Alla kommuner i Hallands län




# Alla kommuner i Hallands län

Kommun	Ranking 2018	Förändring från 2017
Falkenberg	10	↗ 6
Hylte	86	↗ 1
Laholm	89	↘ -60
Halmstad	98	↗ 5
Varberg	101	↗ 19
Kungsbacka	103	↗ 25

# Alla enkätfrågor

## Varbergs kommun

Enkätfråga	2008	2009	2010	2011	2012	2013	2014	2015	2016	2017	2018	Förändring
<b>Sammanfattande omdöme</b>	<b>57</b>	<b>83</b>	<b>76</b>	<b>74</b>	<b>112</b>	<b>83</b>	<b>102</b>	<b>124</b>	<b>181</b>	<b>149</b>	<b>160</b>	 -11
Tele- och IT-nät	58	90	139	86	104	97	91	67	109	46	52	 -6
Skolans attityder	114	111	170	173	111	170	158	99	123	179	105	 74
Medarbetare med relevant kompetens	46	32	28	92	22	24	41	88	162	169	110	 59
Vägnät, tåg- och flygförbindelser	82	86	109	97	114	102	120	139	135	115	115	+/- 0
Allmänhetens attityder	47	71	99	65	107	88	102	113	129	146	166	 -20
Konkurrens från kommunens verksamheter	143	172	154	195	172	166	185	115	156	130	180	 -50
Kommunpolitikens attityder	94	112	106	87	115	96	124	111	178	158	185	 -27
Tjänstemännens attityder	143	164	119	146	174	150	197	204	237	248	194	 54
Service till företag	92	131	104	113	148	144	171	174	194	221	201	 20
Tillämpning av lagar och regler	147	151	151	117	159	171	180	158	205	242	210	 32
Medias attityder	200	198	149	146	159	236	221	211	249	283	250	 33

# Alla statistikfaktorer Varbergs kommun

Faktor	2008	2009	2010	2011	2012	2013	2014	2015	2016	2017	2018	Förändring
Kommunalskatt	16	15	14	13	28	25	17	30	29	27	27	+/- 0
Andel i arbete	42	33	30	23	21	22	21	26	22	27	37	↘ -10
Företagande	71	67	73	80	77	78	67	68	63	64	55	↗ 9
Nyföretagsamhet	154	114	106	143	77	82	149	86	102	176	59	↗ 117
Marknadsförsörjning	88	78	62	61	59	59	60	58	56	57	61	↘ -4
Entreprenader	82	58	62	67	55	60	68	66	66	66	69	↘ -3

# Förändring är möjligt

## Rankingutveckling 2008-2018





## Vad kännetecknar ett bra mål?

### Sätt ett mål för ditt arbete

- ✓ Målet tas fram i samverkan med näringslivet
- ✓ Målet är konkret, mätbart och realistiskt
- ✓ Målet är brett förankrat internt i kommunen: vad, när och vem?
- ✓ Målet är vägledande i kommunens strategiska arbete
- ✓ Målet kommuniceras till hela näringslivet
- ✓ Målet följs upp

### Långsiktighet

- ✓ Arbetet måste genomsyra hela kommunen under flera år