

# Lokalt företagsklimat – Ranking 2020

## Vännäs kommun



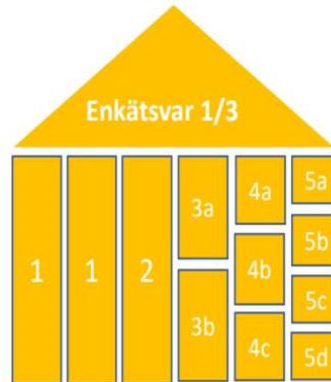
## Varför görs uppdateringen?

Syftet med enkätundersökningen och rankingen är att låta företagare ge sin bild av hur de tycker företagsklimatet är i den egna kommunen. Vilka frågor som är mest relevanta förändras över tid. Den uppdatering som görs innebär att enkäten och rankingen riktas tydligare mot områden som kommunen kan påverka.


# Rankingens olika delar



Sammanfattande omdöme om företagsklimatet i kommunen

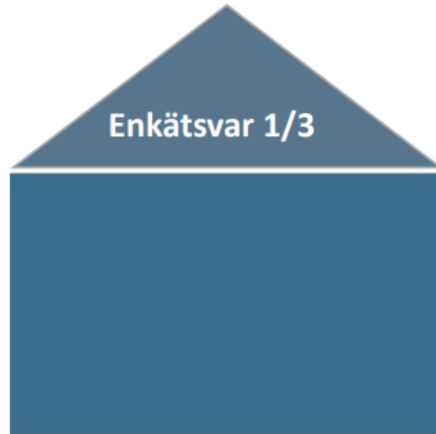


1. Kommunens service och bemötande vid handläggning av företagsärenden
2. Tillgång till kompetens
3. Attityder från
  - a. Kommunpolitiker
  - b. Tjänstemän
4.
  - a. Upphandling
  - b. Konkurrens från kommunen
  - c. Brott och otrygghet
5.
  - a. Vägnät, tåg och flyg
  - b. Mobilnät och Bredband
  - c. Information
  - d. Dialog



1. Marknadsförsörjning 2019
2. Kommunalskatt 2020
3. Entreprenader 2018
4. Jobb i kommunen 2018
5. Företagsamhet 2019

# Rankingens olika delar 2020



Sammanfattande omdöme av företagsklimatet i kommunen

## Frågor som tagits bort

Tillämpning av lagar och regler  
Attityder från allmänheten  
Attityder från media  
Attityder från skolan



- 1 Kommunens service och bemötande vid handläggning av företagsärenden
- 2 Tillgång till kompetens
- 3a Attityder från kommunpolitiker
- 3b Attityder från tjänstemän
- 4a Upphandling
- 4b Konkurrens från kommunen
- 4c Brott och otrygghet
- 5a Vagnät, tåg och flyg
- 5b Mobilnät och bredband
- 5c Information till företagen
- 5d Dialog med kommunens beslutsfattare

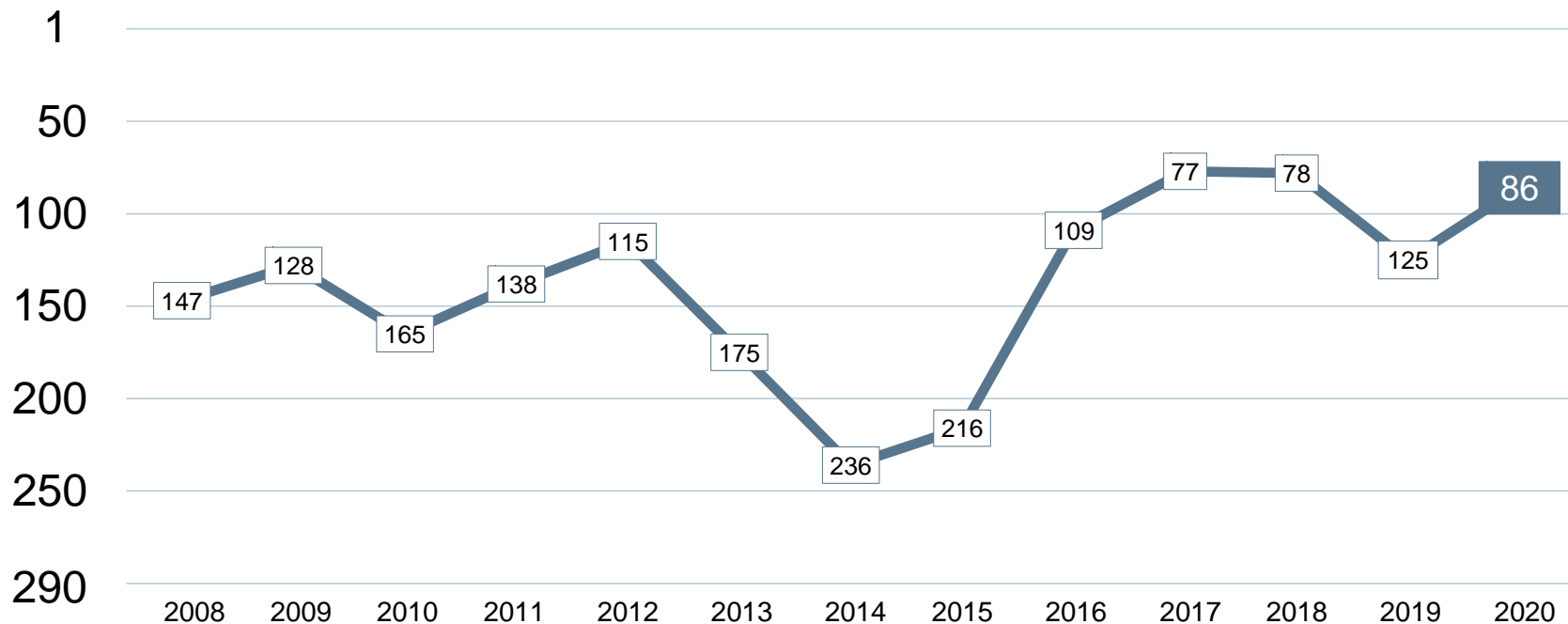


- 1 Marknadsförsörjning 2019
- 2 Kommunkatt 2020
- 3 Entreprenader 2018
- 4 Jobb i kommunen 2018
- 5 Företagsamhet 2019

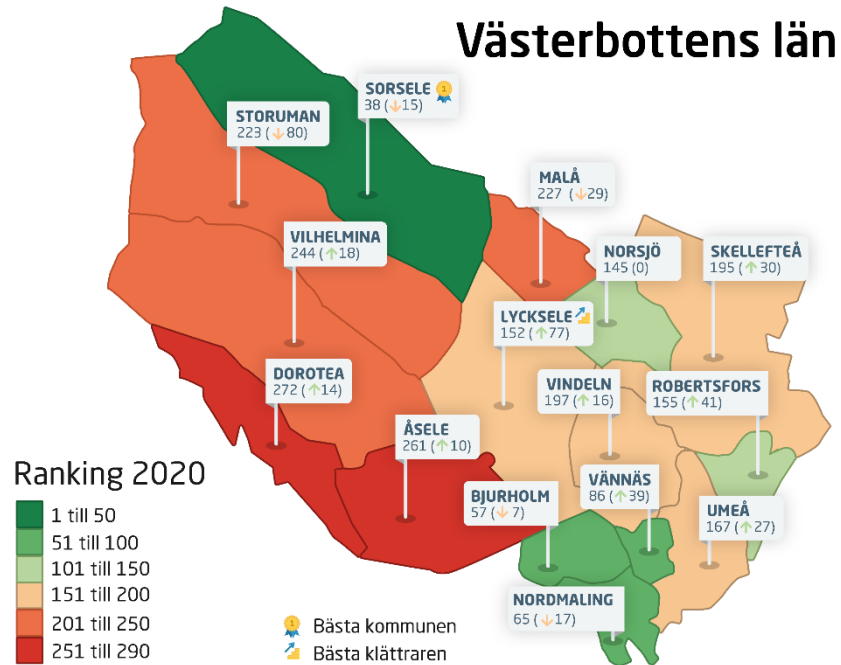
## Statistik som tagits bort

Andel i arbete  
Företagande  
Nyföretagsamhet

# Rankingutveckling Vännäs kommun



# Alla kommuner i Västerbottens län



## Alla kommuner i Västerbottens län

Kommun	Ranking 2020	Förändring från 2019
Sorsele	38	↓ 15
Bjurholm	57	↓ 7
Nordmaling	65	↓ 17
Vännäs	86	↑ 39
Robertsfors	115	↑ 41
Norsjö	145	+/- 0
Lycksele	152	↑ 77
Umeå	167	↑ 27
Skellefteå	195	↑ 30
Vindeln	197	↑ 16
Storuman	223	↓ 80
Malå	227	↓ 29
Vilhelmina	244	↑ 18
Åsele	261	↑ 10
Dorotea	272	↑ 14

# Alla enkätfrågor

## Vännäs kommun

Enkätfråga	2008	2009	2010	2011	2012	2013	2014	2015	2016	2017	2018	2019	2020	Förändring
<b>Sammanfattande omdöme</b>	<b>109</b>	<b>80</b>	<b>106</b>	<b>105</b>	<b>65</b>	<b>120</b>	<b>226</b>	<b>183</b>	<b>88</b>	<b>61</b>	<b>44</b>	<b>70</b>	<b>60</b>	 <b>10</b>
Negativ påverkan av brottslighet/otrygghet*	-	-	-	-	-	-	-	-	-	-	-	-	23	
Kommunens information till företagen*	-	-	-	-	-	-	-	-	-	-	-	-	46	
Tjänstemännens attityder	97	99	147	161	83	202	248	187	69	56	40	88	48	 40
Dialog med kommunens beslutsfattare*	-	-	-	-	-	-	-	-	-	-	-	-	53	
Vägnät, tåg- och flygförbindelser	67	73	94	125	109	92	69	101	50	22	85	49	58	 9
Kommunens service och bemötande***	114	63	163	122	60	196	205	196	64	24	47	80	68	 12
Kommunpolitikerns attityder	129	102	166	172	100	211	249	175	119	56	48	94	71	 23
Medarbetare med relevant kompetens	33	132	117	128	226	185	133	236	59	25	62	141	88	 53
Kommunens upphandling*	-	-	-	-	-	-	-	-	-	-	-	-	92	
Mobilnät och bredband**	16	47	80	75	30	46	58	107	9	15	95	61	112	 51
Konkurrens från kommunens verksamheter	102	193	197	154	215	273	266	262	210	143	148	267	194	 73



# Alla statistikfaktorer

## Vännäs kommun

Faktor	2008	2009	2010	2011	2012	2013	2014	2015	2016	2017	2018	2019	2020	Förändring
Företagsamhet**	-	-	-	-	-	-	-	-	-	-	-	-	137	
Entreprenader	263	234	161	162	281	137	147	164	164	179	232	148	151	↘ 3
Jobb i kommunen*	-	-	-	-	-	-	-	-	-	-	-	-	213	
Marknadsförsörjning	250	259	250	243	233	234	225	233	237	238	235	233	237	↘ 4
Kommunalskatt	268	262	259	258	242	224	261	285	280	286	287	288	284	↗ 4