

Lokalt företagsklimat – Ranking 2020

Vallentuna kommun



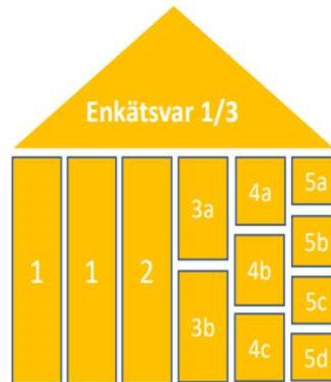
Varför görs uppdateringen?

Syftet med enkätundersökningen och rankingen är att låta företagare ge sin bild av hur de tycker företagsklimatet är i den egna kommunen. Vilka frågor som är mest relevanta förändras över tid. Den uppdatering som görs innebär att enkäten och rankingen riktas tydligare mot områden som kommunen kan påverka.


Rankingens olika delar



Sammanfattande omdöme om företagsklimatet i kommunen



1. Kommunens service och bemötande vid handläggning av företagsärenden
2. Tillgång till kompetens
3. Attityder från
 - a. Kommunpolitiker
 - b. Tjänstemän
4.
 - a. Upphandling
 - b. Konkurrens från kommunen
 - c. Brott och otrygghet
5.
 - a. Vägnät, tåg och flyg
 - b. Mobilnät och Bredband
 - c. Information
 - d. Dialog



1. Marknadsförsörjning 2019
2. Kommunalskatt 2020
3. Entreprenader 2018
4. Jobb i kommunen 2018
5. Företagsamhet 2019

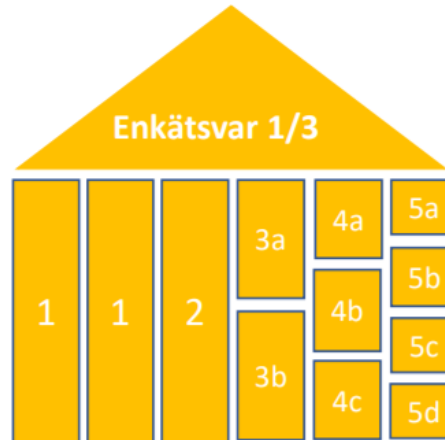
Rankingens olika delar 2020



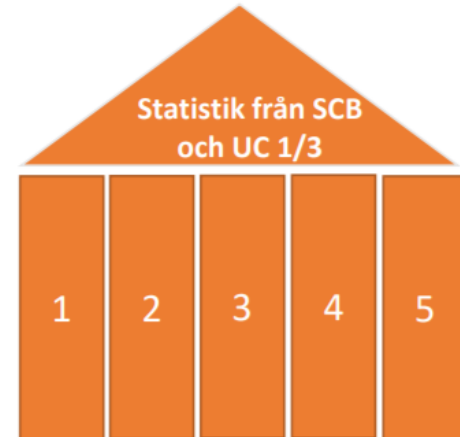
Sammanfattande omdöme av företagsklimatet i kommunen

Frågor som tagits bort

Tillämpning av lagar och regler
Attityder från allmänheten
Attityder från media
Attityder från skolan



- 1 Kommunens service och bemötande vid handläggning av företagsärenden
- 2 Tillgång till kompetens
- 3a Attityder från kommunpolitiker
- 3b Attityder från tjänstemän
- 4a Upphandling
- 4b Konkurrens från kommunen
- 4c Brott och otrygghet
- 5a Vägnät, tåg och flyg
- 5b Mobilnät och bredband
- 5c Information till företagen
- 5d Dialog med kommunens beslutsfattare

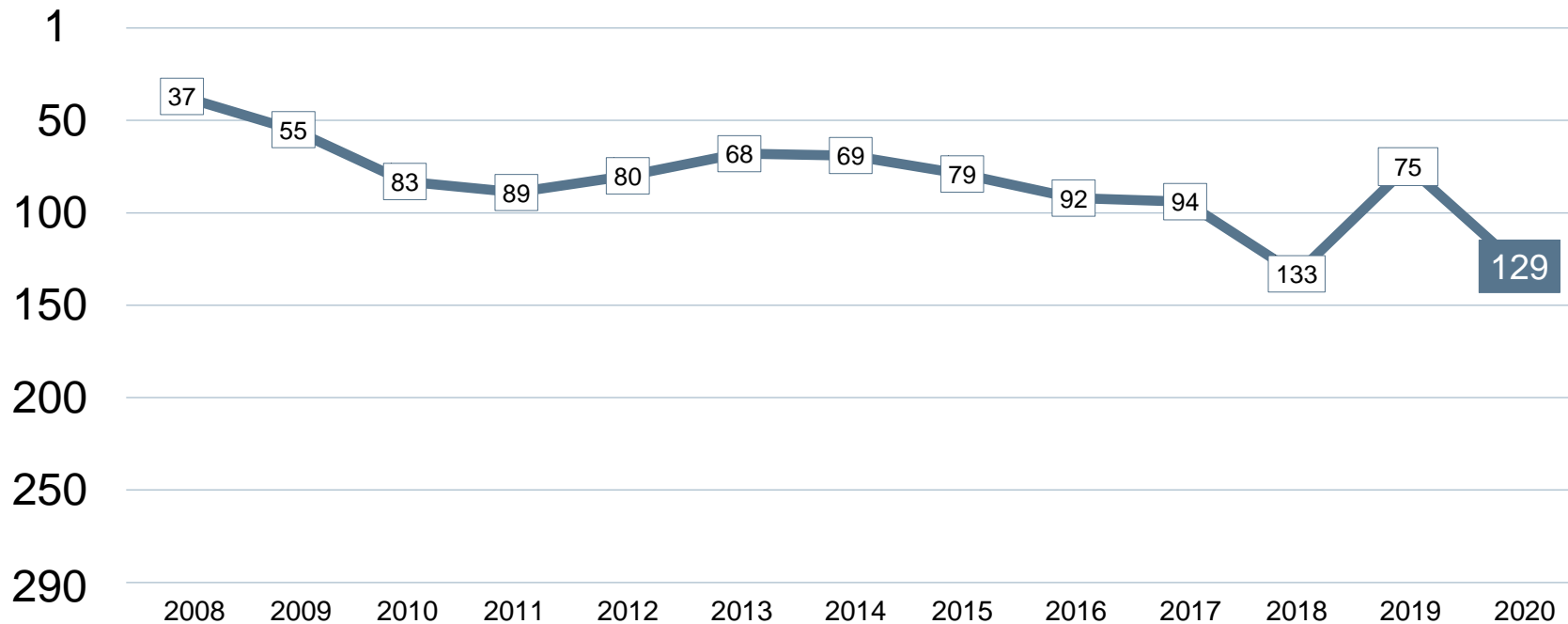


- 1 Marknadsförsörjning 2019
- 2 Kommunkatt 2020
- 3 Entreprenader 2018
- 4 Jobb i kommunen 2018
- 5 Företagsamhet 2019

Statistik som tagits bort

Andel i arbete
Företagande
Nyföretagsamhet

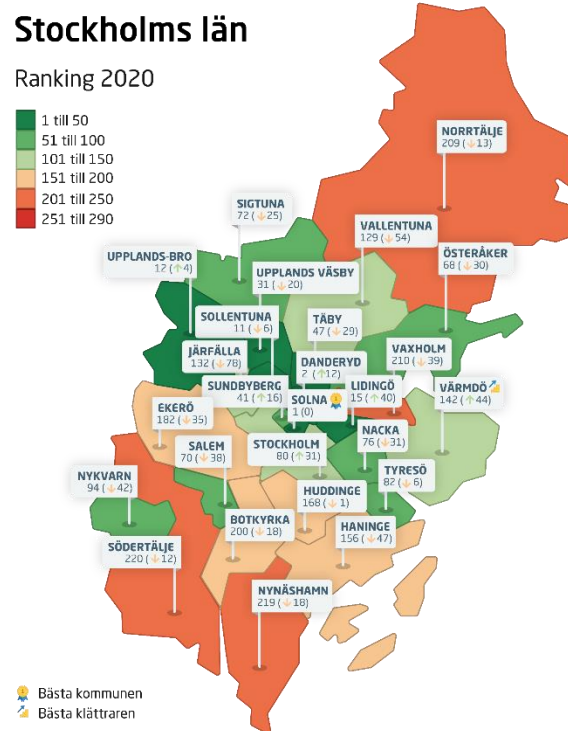

Rankingutveckling Vallentuna kommun



Alla kommuner i Stockholms län

Stockholms län

Ranking 2020



Alla kommuner i Stockholms län

Kommun	Ranking 2020	Förändring från 2019
Solna	1	+/- 0
Danderyd	2	↗ 12
Sollentuna	11	↘ 6
Upplands-Bro	12	↗ 4
Lidingö	15	↗ 40
Upplands Väsby	31	↘ 20
Sundbyberg	41	↗ 16
Täby	47	↘ 29
Österåker	68	↘ 30
Salem	70	↘ 38
Sigtuna	72	↘ 25
Nacka	76	↘ 31
Stockholm	80	↗ 31
Tyresö	82	↘ 6
Nykvarn	94	↘ 42
Vallentuna	129	↘ 54
Järfälla	132	↘ 78

Alla kommuner i Stockholms län

Kommun	Ranking 2020	Förändring från 2019
Värmdö	142	↗ 44
Haninge	156	↘ 47
Huddinge	168	↗ 1
Ekerö	182	↘ 35
Botkyrka	200	↘ 18
Norrtälje	209	↘ 13
Vaxholm	210	↘ 39
Nynäshamn	219	↘ 18
Södertälje	220	↘ 12

Alla enkätfrågor

Vallentuna kommun

Enkätfråga	2008	2009	2010	2011	2012	2013	2014	2015	2016	2017	2018	2019	2020	Förändring
Sammanfattande omdöme	93	113	144	148	131	126	137	139	180	156	217	163	159	 4
Medarbetare med relevant kompetens	29	108	135	57	171	125	93	162	128	148	121	169	65	 104
Vägnät, tåg- och flygförbindelser	149	138	144	111	143	138	108	155	120	191	114	114	109	 5
Negativ påverkan av brottslighet/otrygghet*	-	-	-	-	-	-	-	-	-	-	-	-	125	
Konkurrens från kommunens verksamheter	114	77	160	188	98	171	63	69	59	86	172	20	128	 108
Dialog med kommunens beslutsfattare*	-	-	-	-	-	-	-	-	-	-	-	-	143	
Mobilnät och bredband**	182	194	210	121	190	189	140	159	176	159	230	208	168	 40
Kommunpolitikernas attityder	68	71	110	129	111	92	101	135	144	129	164	153	177	 24
Kommunens information till företagen*	-	-	-	-	-	-	-	-	-	-	-	-	179	
Tjänstemännens attityder	95	76	157	135	158	103	166	165	157	126	227	163	217	 54
Kommunens upphandling*	-	-	-	-	-	-	-	-	-	-	-	-	219	
Kommunens service och bemötande***	86	101	144	171	154	91	189	207	192	213	227	172	222	 50

