



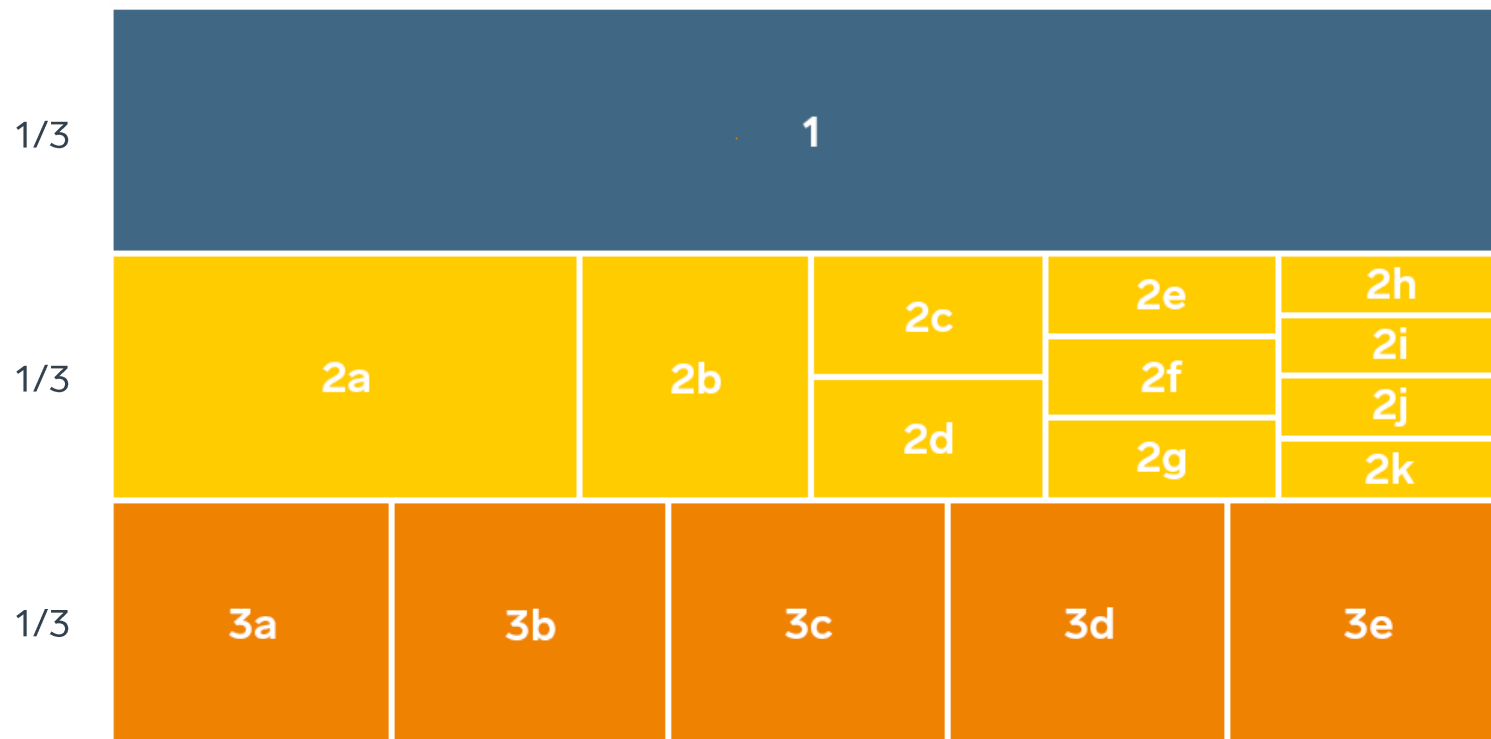
SVENSKT NÄRINGS LIV



Ranking lokalt företagsklimat 2021

Vadstena kommun

Rankingens olika delar



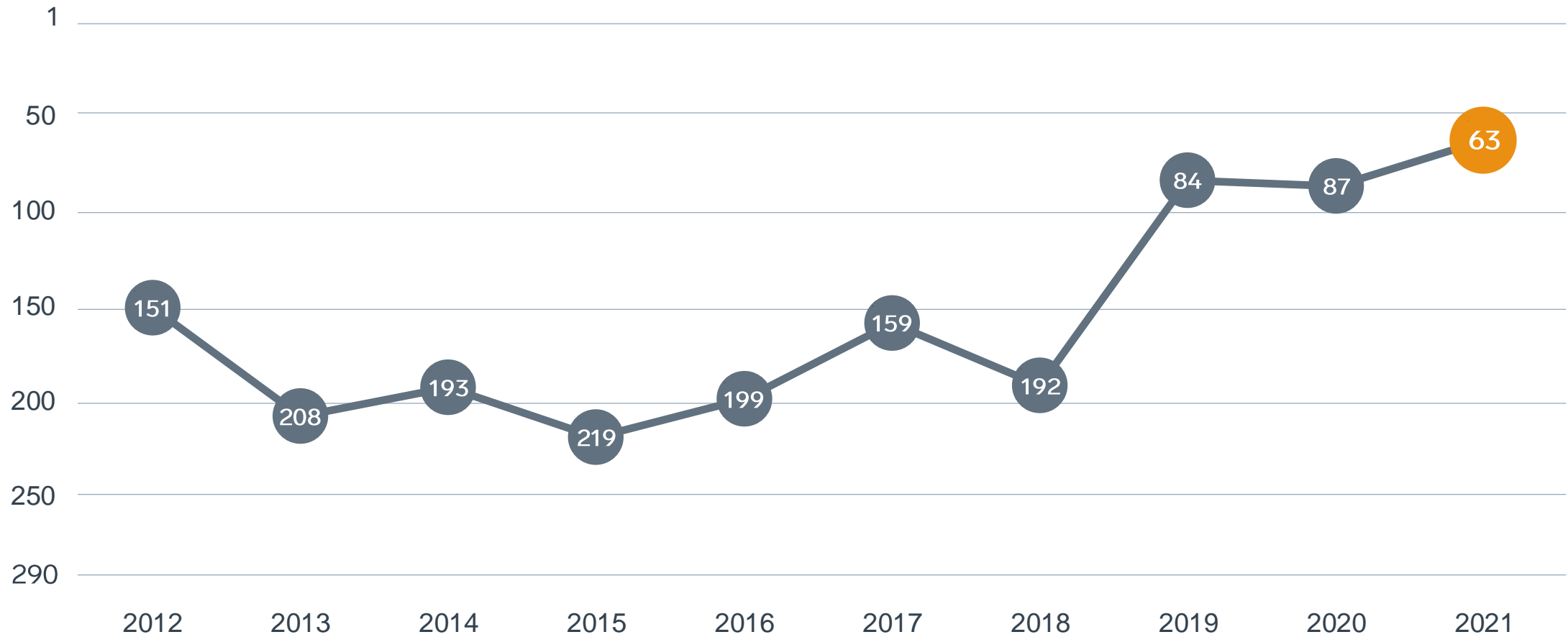
Enkät svar

1. Sammanfattande omdöme (1/3)
- 2a. Kommunens service och bemötande (1/9)
- 2b. Tillgång till medarbetare med relevant kompetens (1/18)
- 2c. Kommunpolitikernas attityder (1/36)
- 2d. Tjänstemännens attityder (1/36)
- 2e. Kommunens upphandling (1/54)
- 2f. Konkurrens från kommunens verksamheter (1/54)
- 2g. Negativ påverkan av brottslighet/otrygghet (1/54)
- 2h. Vägnät, tåg- och flygförbindelser (1/72)
- 2i. Mobilnät och bredband (1/72)
- 2j. Kommunens information till företagen (1/72)
- 2k. Dialog med kommunens beslutsfattare (1/72)

Statistikfaktorer (från SCB och UC)

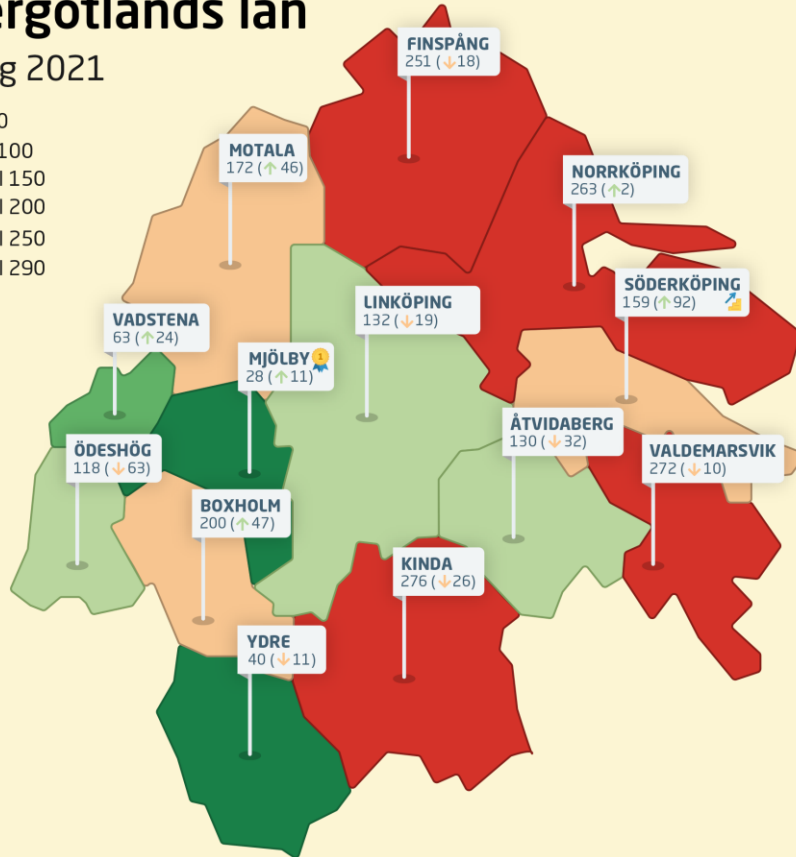
- 3a. Marknadsförsörjning 2020 (1/15)
- 3b. Kommunalskatt 2021 (1/15)
- 3c. Entreprenader 2019 (1/15)
- 3d. Jobb i kommunen 2019 (1/15)
- 3e. Företagsamhet 2020 (1/15)

Rankingutveckling Vadstena kommun



Östergötlands län

Ranking 2021



Alla kommuner i Östergötlands län



Bästa kommun: Mjölby



Bästa klättrare: Söderköping

Alla kommuner i Östergötlands län

| Kommun | Ranking 2021 | Förändring från 2020 | |
|--------------|--------------|----------------------|----|
| Mjölby | 28 | ↗ | 11 |
| Ydre | 40 | ↘ | 11 |
| Vadstena | 63 | ↗ | 24 |
| Ödeshög | 118 | ↘ | 63 |
| Åtvidaberg | 130 | ↘ | 32 |
| Linköping | 132 | ↘ | 19 |
| Söderköping | 159 | ↗ | 92 |
| Motala | 172 | ↗ | 46 |
| Boxholm | 200 | ↗ | 47 |
| Finspång | 251 | ↘ | 18 |
| Norrköping | 263 | ↗ | 2 |
| Valdemarsvik | 272 | ↘ | 10 |
| Kinda | 276 | ↘ | 26 |

Alla kommuner i Östergötlands län

| Kommun | Ranking 2021 | Förändring från 2020 | Kommungrupp | Ranking i kommungrupp |
|--------------|--------------|----------------------|-------------|-----------------------|
| Mjölby | 28 | ↗ 11 | 4 | 7 |
| Ydre | 40 | ↘ 11 | 7 | 6 |
| Vadstena | 63 | ↗ 24 | 7 | 13 |
| Ödeshög | 118 | ↘ 63 | 7 | 21 |
| Åtvidaberg | 130 | ↘ 32 | 4 | 30 |
| Linköping | 132 | ↘ 19 | 3 | 9 |
| Söderköping | 159 | ↗ 92 | 4 | 32 |
| Motala | 172 | ↗ 46 | 5 | 18 |
| Boxholm | 200 | ↗ 47 | 7 | 36 |
| Finspång | 251 | ↘ 18 | 5 | 29 |
| Norrköping | 263 | ↗ 2 | 3 | 20 |
| Valdemarsvik | 272 | ↘ 10 | 5 | 31 |
| Kinda | 276 | ↘ 26 | 5 | 33 |

Alla enkätfrågor

Vadstena kommun

| Enkätfråga | 2012 | 2013 | 2014 | 2015 | 2016 | 2017 | 2018 | 2019 | 2020 | 2021 | Förändring |
|--|------|------|------|------|------|------|------|------|------|------|------------|
| Sammanfattande omdöme | 183 | 211 | 180 | 210 | 218 | 152 | 192 | 88 | 66 | 35 | ↗ 31 |
| Negativ påverkan av brottslighet/otrygghet | - | - | - | - | - | - | - | - | 20 | 27 | ↘ 7 |
| Dialog med kommunens beslutsfattare | - | - | - | - | - | - | - | - | 102 | 43 | ↗ 59 |
| Konkurrens från kommunens verksamheter | 47 | 149 | 159 | 200 | 91 | 114 | 143 | 16 | 58 | 58 | +/- 0 |
| Tjänstemännens attityder | 209 | 261 | 207 | 217 | 202 | 194 | 206 | 79 | 68 | 60 | ↗ 8 |
| Kommunens information till företagen | - | - | - | - | - | - | - | - | 110 | 62 | ↗ 48 |
| Kommunpolitikernas attityder | 162 | 205 | 199 | 212 | 236 | 142 | 219 | 104 | 89 | 68 | ↗ 21 |
| Kommunens upphandling | - | - | - | - | - | - | - | - | 112 | 78 | ↗ 34 |
| Kommunens service och bemötande | 193 | 230 | 198 | 185 | 190 | 195 | 219 | 69 | 94 | 81 | ↗ 13 |
| Mobilnät och bredband | 127 | 89 | 155 | 215 | 188 | 126 | 193 | 149 | 54 | 124 | ↘ 70 |
| Tillgång till medarbetare med relevant kompetens | 100 | 218 | 191 | 208 | 206 | 173 | 172 | 163 | 166 | 133 | ↗ 33 |
| Vägnät, tåg- och flygförbindelser | 283 | 287 | 278 | 281 | 282 | 282 | 268 | 273 | 245 | 255 | ↘ 10 |

Alla statistikfaktorer

Vadstena kommun

| Faktor | 2012 | 2013 | 2014 | 2015 | 2016 | 2017 | 2018 | 2019 | 2020 | 2021 | Förändring |
|---------------------|------|------|------|------|------|------|------|------|------|------|------------|
| Företagsamhet | - | - | - | - | - | - | - | - | 61 | 61 | +/- 0 |
| Entreprenader | 151 | 172 | 129 | 147 | 139 | 130 | 159 | 155 | 141 | 177 | ↘ 36 |
| Jobb i kommunen | - | - | - | - | - | - | - | - | 141 | 139 | ↗ 2 |
| Marknadsförsörjning | 262 | 261 | 260 | 260 | 263 | 264 | 259 | 260 | 252 | 244 | ↗ 8 |
| Kommunalskatt | 44 | 111 | 91 | 81 | 193 | 191 | 191 | 176 | 257 | 256 | ↗ 1 |