



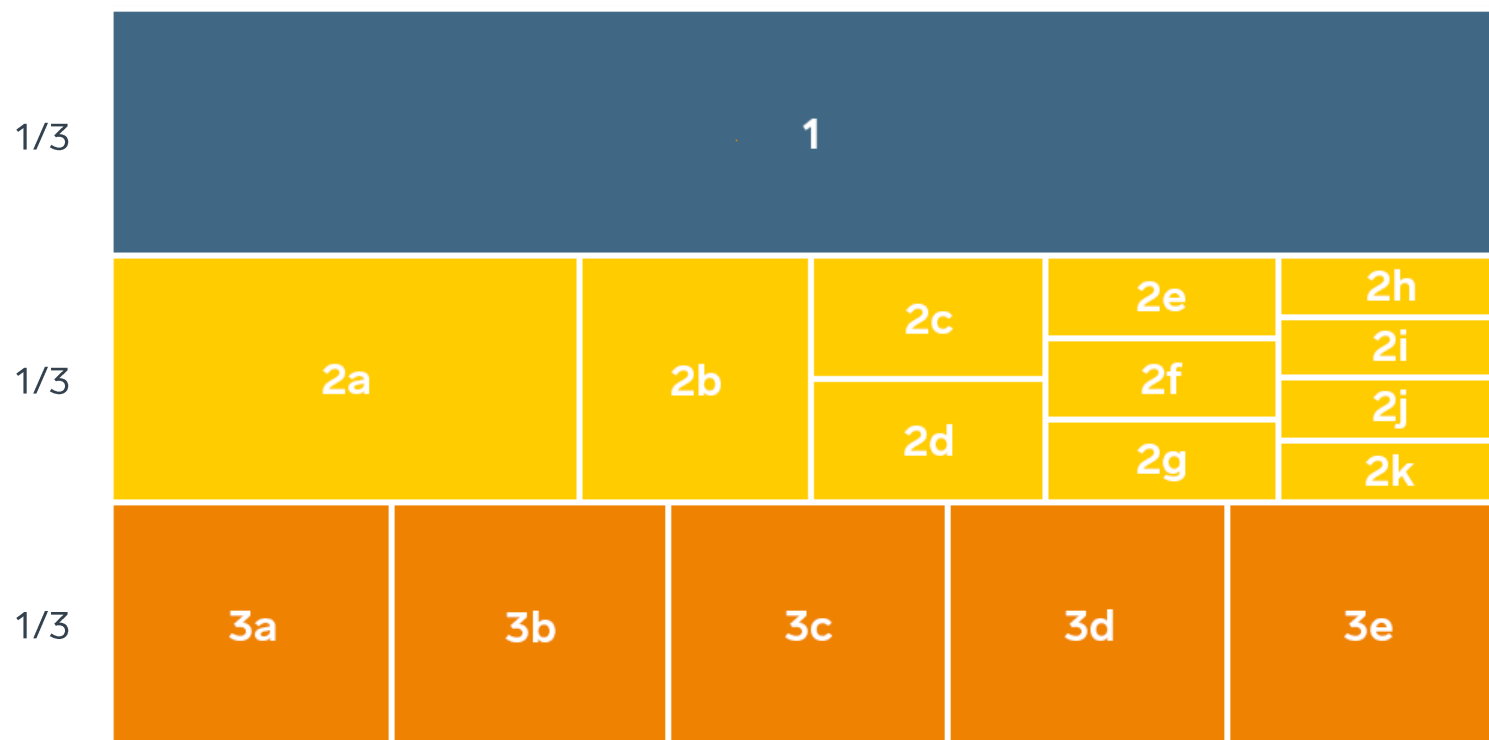
SVENSKT NÄRINGSLIV



Ranking lokalt företagsklimat 2021

Uppvidinge kommun

Rankingens olika delar



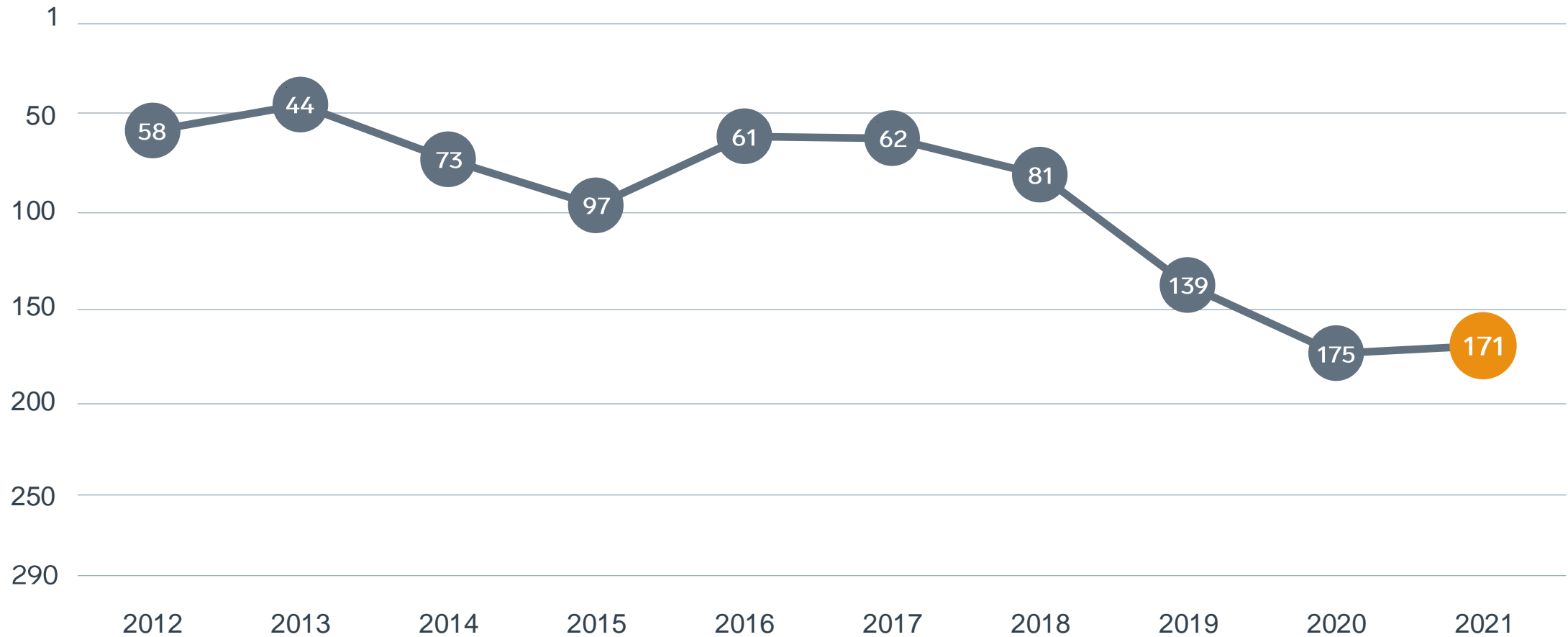
Enkät svar

1. Sammanfattande omdöme (1/3)
- 2a. Kommunens service och bemötande (1/9)
- 2b. Tillgång till medarbetare med relevant kompetens (1/18)
- 2c. Kommunpolitikernas attityder (1/36)
- 2d. Tjänstemännens attityder (1/36)
- 2e. Kommunens upphandling (1/54)
- 2f. Konkurrens från kommunens verksamheter (1/54)
- 2g. Negativ påverkan av brottslighet/otrygghet (1/54)
- 2h. Vägnät, tåg- och flygförbindelser (1/72)
- 2i. Mobilnät och bredband (1/72)
- 2j. Kommunens information till företagen (1/72)
- 2k. Dialog med kommunens beslutsfattare (1/72)

Statistikfaktorer (från SCB och UC)

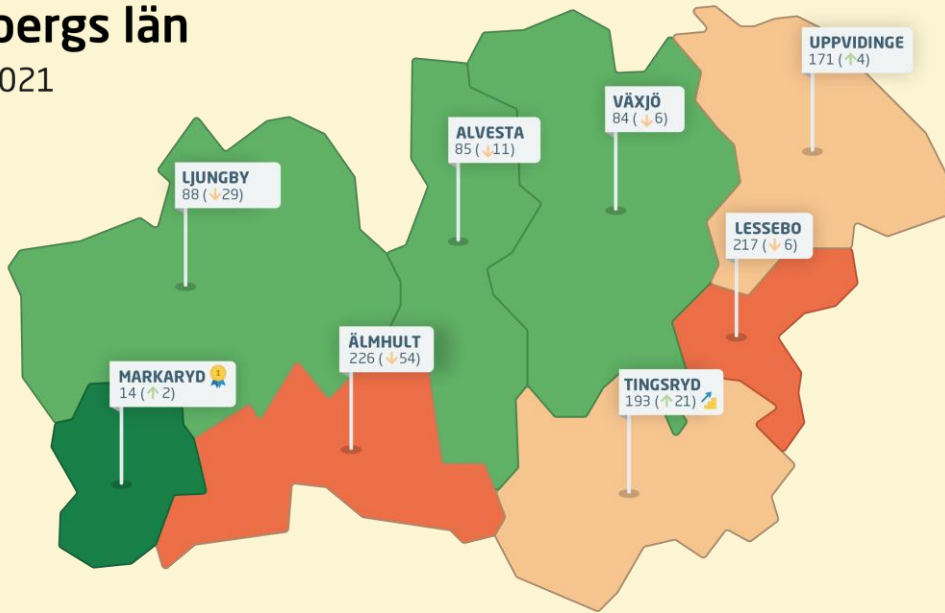
- 3a. Marknadsförsörjning 2020 (1/15)
- 3b. Kommunalskatt 2021 (1/15)
- 3c. Entreprenader 2019 (1/15)
- 3d. Jobb i kommunen 2019 (1/15)
- 3e. Företagsamhet 2020 (1/15)

Rankingutveckling Uppvidinge kommun



Kronobergs län

Ranking 2021



Alla kommuner i Kronobergs län

- Bästa kommun:** Markaryd
- Bästa klättrare:** Tingsryd

Alla kommuner i Kronobergs län

Kommun	Ranking 2021	Förändring från 2020	
Markaryd	14	↗	2
Växjö	84	↘	6
Alvesta	85	↘	11
Ljungby	88	↘	29
Uppvidinge	171	↗	4
Tingsryd	193	↗	21
Lessebo	217	↘	6
Älmhult	226	↘	54

Alla kommuner i Kronobergs län

Kommun	Ranking 2021	Förändring från 2020		Kommungrupp	Ranking i kommungrupp
Markaryd	14	↗	2	7	3
Växjö	84	↘	6	3	3
Alvesta	85	↘	11	4	19
Ljungby	88	↘	29	6	10
Uppvidinge	171	↗	4	5	17
Tingsryd	193	↗	21	5	23
Lessebo	217	↘	6	4	45
Älmhult	226	↘	54	7	43

Alla enkätfrågor

Uppvidinge kommun

Enkätfråga	2012	2013	2014	2015	2016	2017	2018	2019	2020	2021	Förändring
Sammanfattande omdöme	53	42	56	89	33	29	47	94	165	177	↓ 12
Kommunpolitikens attityder	22	35	55	63	34	37	50	123	179	123	↑ 56
Konkurrens från kommunens verksamheter	23	24	36	11	9	56	63	128	40	149	↓ 109
Tjänstemännens attityder	27	36	57	104	40	33	82	140	195	155	↑ 40
Negativ påverkan av brottslighet/otrygghet	-	-	-	-	-	-	-	-	198	196	↑ 2
Kommunens service och bemötande	52	74	125	194	68	67	74	148	246	205	↑ 41
Dialog med kommunens beslutsfattare	-	-	-	-	-	-	-	-	193	211	↓ 18
Tillgång till medarbetare med relevant kompetens	144	139	175	154	158	255	270	250	242	215	↑ 27
Kommunens upphandling	-	-	-	-	-	-	-	-	224	231	↓ 7
Kommunens information till företagen	-	-	-	-	-	-	-	-	250	234	↑ 16
Vägnät, tåg- och flygförbindelser	186	211	219	233	240	231	219	227	217	236	↓ 19
Mobilnät och bredband	226	208	258	265	239	253	251	241	258	266	↓ 8

Alla statistikfaktorer

Uppvidinge kommun

Faktor	2012	2013	2014	2015	2016	2017	2018	2019	2020	2021	Förändring
Jobb i kommunen	-	-	-	-	-	-	-	-	22	23	↓ 1
Marknadsförsörjning	54	56	55	55	57	53	53	54	56	57	↓ 1
Entreprenader	69	52	54	98	119	97	93	97	108	115	↓ 7
Företagsamhet	-	-	-	-	-	-	-	-	123	125	↓ 2
Kommunalskatt	171	143	187	179	162	160	203	187	226	223	↑ 3