

Lokalt företagsklimat – Ranking 2020

Ulricehamns kommun



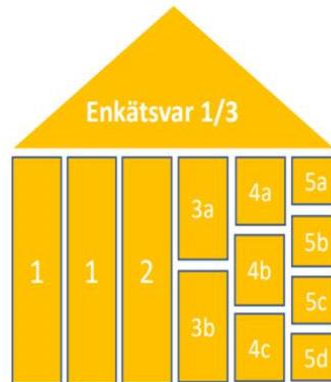
Varför görs uppdateringen?

Syftet med enkätundersökningen och rankingen är att låta företagare ge sin bild av hur de tycker företagsklimatet är i den egna kommunen. Vilka frågor som är mest relevanta förändras över tid. Den uppdatering som görs innebär att enkäten och rankingen riktas tydligare mot områden som kommunen kan påverka.


Rankingens olika delar



Sammanfattande omdöme om företagsklimatet i kommunen



1. Kommunens service och bemötande vid handläggning av företagsärenden
2. Tillgång till kompetens
3. Attityder från
 - a. Kommunpolitiker
 - b. Tjänstemän
4.
 - a. Upphandling
 - b. Konkurrens från kommunen
 - c. Brott och otrygghet
5.
 - a. Vägnät, tåg och flyg
 - b. Mobilnät och Bredband
 - c. Information
 - d. Dialog



1. Marknadsförsörjning 2019
2. Kommunalskatt 2020
3. Entreprenader 2018
4. Jobb i kommunen 2018
5. Företagsamhet 2019

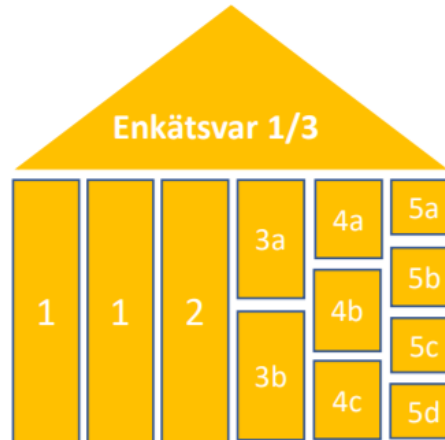
Rankingens olika delar 2020



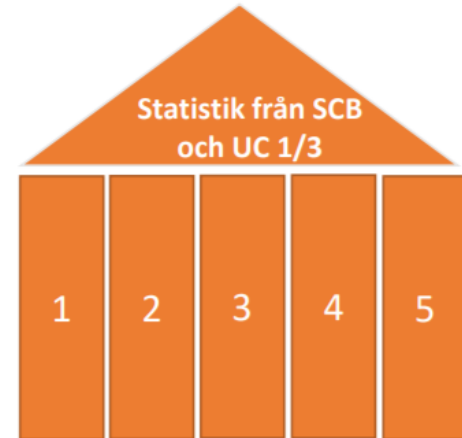
Sammanfattande omdöme av företagsklimatet i kommunen

Frågor som tagits bort

Tillämpning av lagar och regler
Attityder från allmänheten
Attityder från media
Attityder från skolan



- 1 Kommunens service och bemötande vid handläggning av företagsärenden
- 2 Tillgång till kompetens
- 3a Attityder från kommunpolitiker
- 3b Attityder från tjänstemän
- 4a Upphandling
- 4b Konkurrens från kommunen
- 4c Brott och otrygghet
- 5a Vägnät, tåg och flyg
- 5b Mobilnät och bredband
- 5c Information till företagen
- 5d Dialog med kommunens beslutsfattare

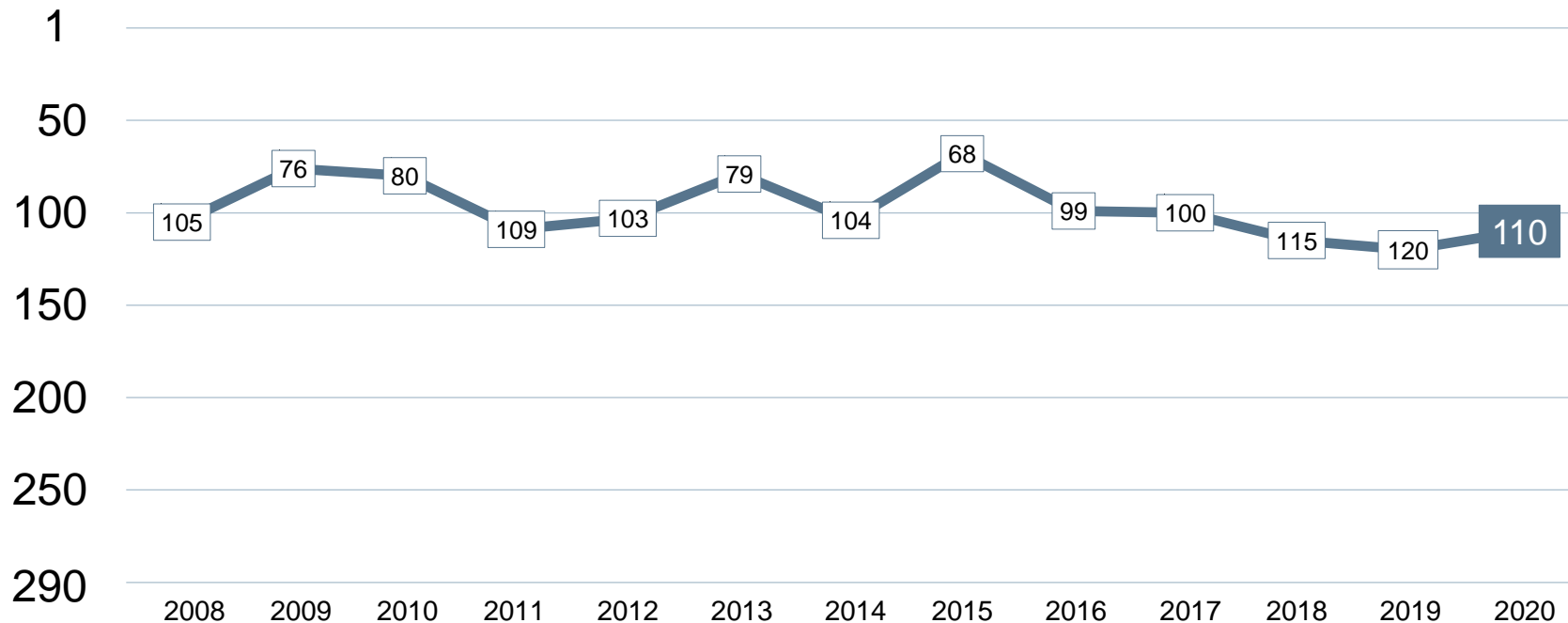


- 1 Marknadsförsörjning 2019
- 2 Kommunkatt 2020
- 3 Entreprenader 2018
- 4 Jobb i kommunen 2018
- 5 Företagsamhet 2019

Statistik som tagits bort


Andel i arbete
Företagande
Nyföretagsamhet



Rankingutveckling Ulricehamns kommun




Alla kommuner i Sjuhärad

Sjuhärad Ranking 2020



-  Bästa kommunen
-  Bästa klättraren



Alla kommuner i Sjuhärad

Kommun	Ranking 2020	Förändring från 2019
Vårgårda	3	↗ 1
Herrljunga	10	↗ 17
Borås	99	↘ 2
Tranemo	103	↗ 77
Ulricehamn	110	↗ 10
Svenljunga	208	↘ 2
Bollebygd	222	↘ 114
Mark	231	↘ 26

Alla enkätfrågor

Ulricehamns kommun

Enkätfråga	2008	2009	2010	2011	2012	2013	2014	2015	2016	2017	2018	2019	2020	Förändring
Sammanfattande omdöme	121	92	72	116	119	80	88	57	100	114	93	129	105	 24
Negativ påverkan av brottslighet/otrygghet*	-	-	-	-	-	-	-	-	-	-	-	-	71	
Medarbetare med relevant kompetens	103	83	130	107	94	104	122	27	152	110	191	132	73	 59
Kommunens upphandling*	-	-	-	-	-	-	-	-	-	-	-	-	87	
Kommunpolitikens attityder	116	88	105	165	132	136	155	92	93	116	105	171	121	 50
Vägnät, tåg- och flygförbindelser	257	220	200	258	251	218	196	193	171	156	156	158	146	 12
Mobilnät och bredband**	212	119	121	149	167	146	174	225	151	101	148	137	161	 24
Dialog med kommunens beslutsfattare*	-	-	-	-	-	-	-	-	-	-	-	-	176	
Kommunens information till företagen*	-	-	-	-	-	-	-	-	-	-	-	-	186	
Konkurrens från kommunens verksamheter	221	127	254	242	223	107	155	106	127	156	154	130	195	 65
Kommunens service och bemötande***	89	93	127	123	109	148	191	136	169	155	163	185	213	 28
Tjänstemännens attityder	109	78	111	147	136	88	159	194	94	161	145	221	224	 3

Alla statistikfaktorer

Ulricehamns kommun

Faktor	2008	2009	2010	2011	2012	2013	2014	2015	2016	2017	2018	2019	2020	Förändring
Marknadsförsörjning	89	87	96	88	81	74	69	65	60	59	60	62	68	↘ 6
Kommunalskatt	81	68	65	65	92	104	86	99	89	83	82	80	71	↗ 9
Företagsamhet**	-	-	-	-	-	-	-	-	-	-	-	-	91	
Jobb i kommunen*	-	-	-	-	-	-	-	-	-	-	-	-	155	
Entreprenader	90	134	147	145	138	147	127	139	132	147	174	181	164	↗ 17