



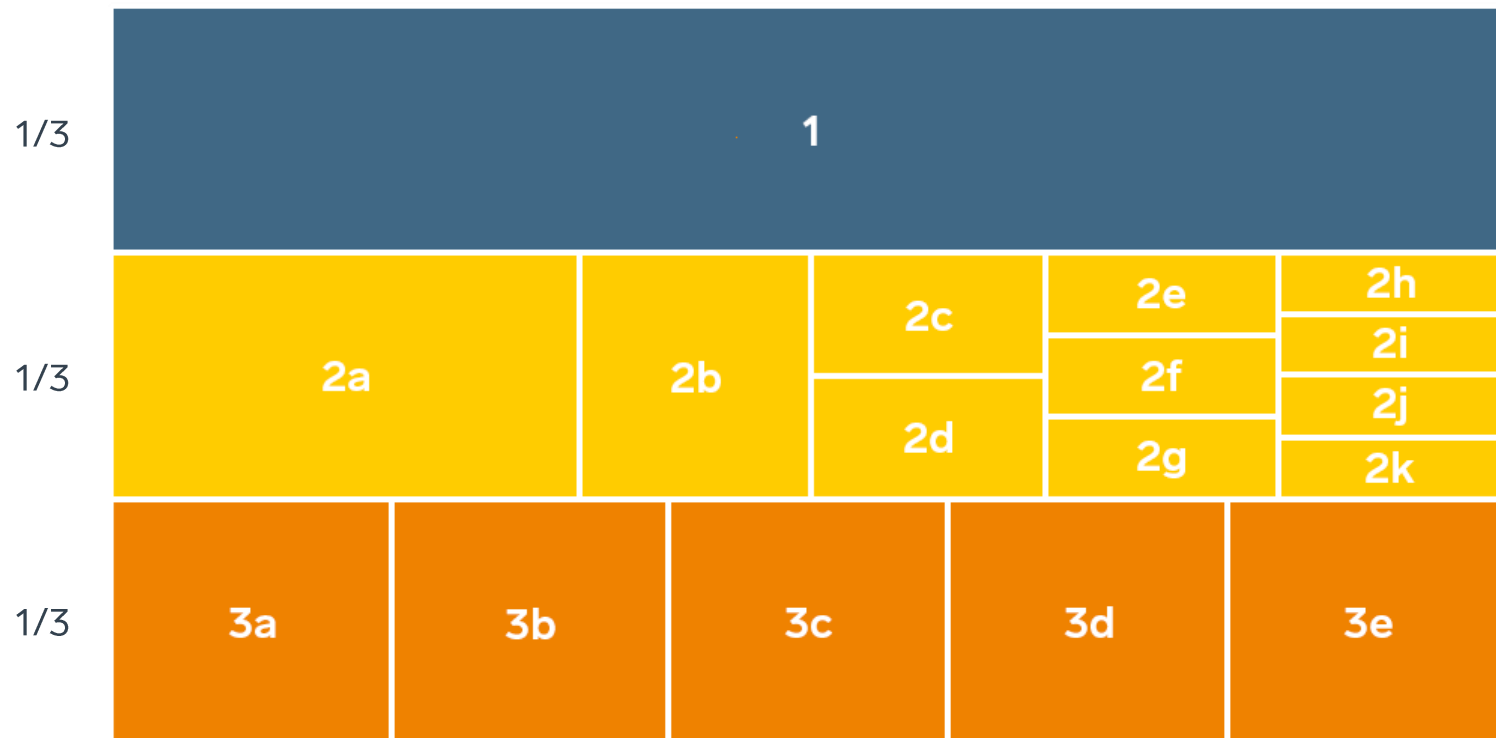
SVENSKT NÄRINGSLIV



# Ranking lokalt företagsklimat 2021

## Uddevalla kommun

# Rankingens olika delar



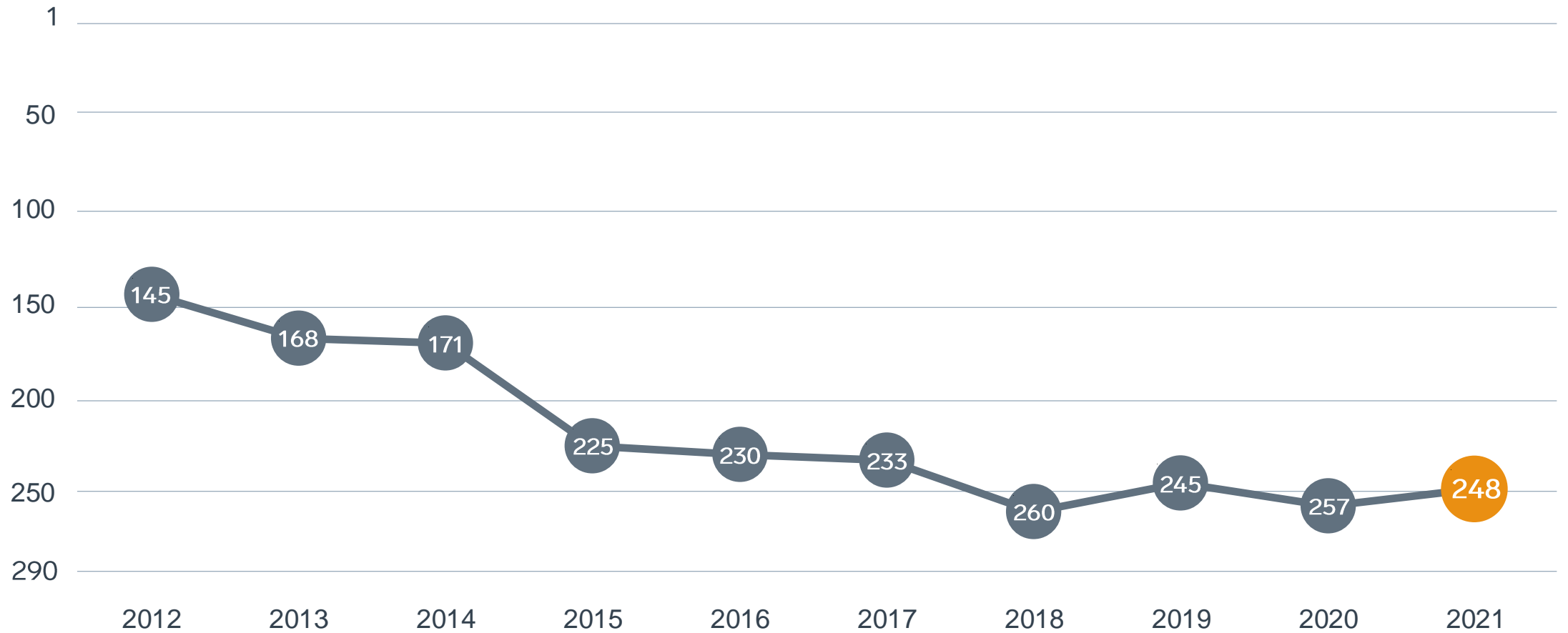
## Enkät svar

1. Sammanfattande omdöme (1/3)
- 2a. Kommunens service och bemötande (1/9)
- 2b. Tillgång till medarbetare med relevant kompetens (1/18)
- 2c. Kommunpolitikernas attityder (1/36)
- 2d. Tjänstemännens attityder (1/36)
- 2e. Kommunens upphandling (1/54)
- 2f. Konkurrens från kommunens verksamheter (1/54)
- 2g. Negativ påverkan av brottslighet/otrygghet (1/54)
- 2h. Vägnät, tåg- och flygförbindelser (1/72)
- 2i. Mobilnät och bredband (1/72)
- 2j. Kommunens information till företagen (1/72)
- 2k. Dialog med kommunens beslutsfattare (1/72)

## Statistikfaktorer (från SCB och UC)

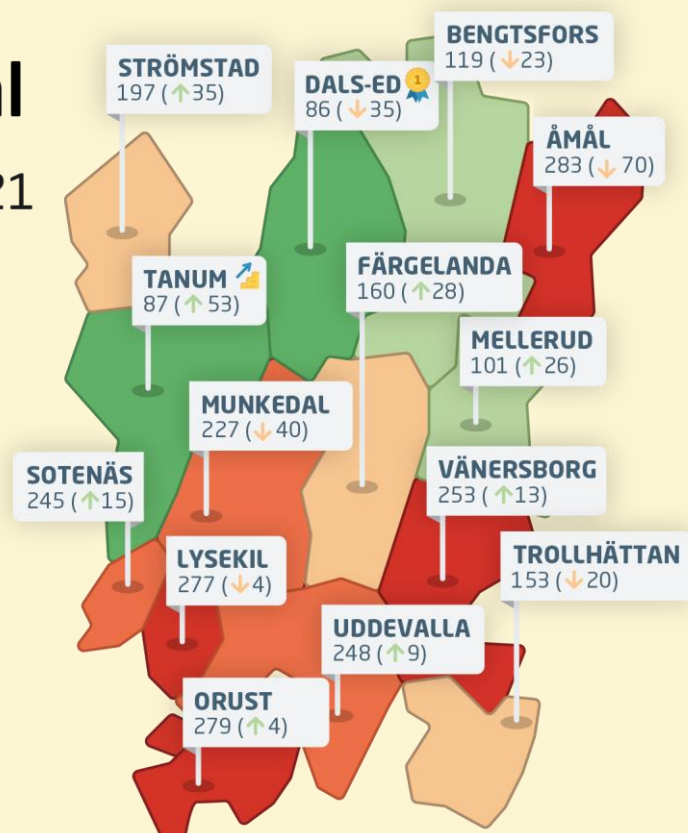
- 3a. Marknadsförsörjning 2020 (1/15)
- 3b. Kommunalskatt 2021 (1/15)
- 3c. Entreprenader 2019 (1/15)
- 3d. Jobb i kommunen 2019 (1/15)
- 3e. Företagsamhet 2020 (1/15)

# Rankingutveckling Uddevalla kommun



# Fyrbodal

Ranking 2021



# Alla kommuner i Fyrbodal

**Bästa kommun:** Dals-Ed

**Bästa klättrare:** Tanum

# Alla kommuner i Fyrbodal

Kommun	Ranking 2021	Förändring från 2020	
Dals-Ed	86	↓	35
Tanum	87	↗	53
Mellerud	101	↗	26
Bengtsfors	119	↓	23
Trollhättan	153	↓	20
Färgelanda	160	↗	28
Strömstad	197	↗	35
Munkedal	227	↓	40
Sotenäs	245	↗	15
Uddevalla	248	↗	9
Vänersborg	253	↗	13
Lysekil	277	↓	4
Orust	279	↗	4
Åmål	283	↓	70

# Alla kommuner i Fyrbodal

Kommun	Ranking 2021	Förändring från 2020	Kommungrupp	Ranking i kommungrupp
Dals-Ed	86	↓ 35	8	5
Tanum	87	↑ 53	9	5
Mellerud	101	↑ 26	7	17
Bengtsfors	119	↓ 23	8	11
Trollhättan	153	↓ 20	3	11
Färgelanda	160	↑ 28	4	33
Strömstad	197	↑ 35	9	11
Munkedal	227	↓ 40	7	44
Sotenäs	245	↑ 15	9	14
Uddevalla	248	↑ 9	5	28
Vänersborg	253	↑ 13	4	49
Lysekil	277	↓ 4	5	34
Orust	279	↑ 4	7	50
Åmål	283	↓ 70	8	36

# Alla enkätfrågor

## Uddevalla kommun

Enkätfråga	2012	2013	2014	2015	2016	2017	2018	2019	2020	2021	Förändring
Sammanfattande omdöme	148	178	187	235	243	245	268	269	265	257	↗ 8
Mobilnät och bredband	121	160	135	178	161	155	181	128	139	119	↗ 20
Tillgång till medarbetare med relevant kompetens	106	106	132	142	181	231	240	187	126	150	↘ 24
Vägnät, tåg- och flygförbindelser	104	116	119	156	154	173	176	166	174	160	↗ 14
Kommunens information till företagen	-	-	-	-	-	-	-	-	235	218	↗ 17
Kommunens service och bemötande	158	171	180	217	209	245	263	256	244	222	↗ 22
Kommunens upphandling	-	-	-	-	-	-	-	-	151	228	↘ 77
Tjänstemännens attityder	167	191	243	225	227	258	269	284	246	250	↘ 4
Dialog med kommunens beslutsfattare	-	-	-	-	-	-	-	-	269	260	↗ 9
Konkurrens från kommunens verksamheter	237	227	243	210	261	219	262	241	231	266	↘ 35
Kommunpolitikernas attityder	141	169	222	249	251	262	280	285	247	267	↘ 20
Negativ påverkan av brottslighet/otrygghet	-	-	-	-	-	-	-	-	270	278	↘ 8

# Alla statistikfaktorer

## Uddevalla kommun

Faktor	2012	2013	2014	2015	2016	2017	2018	2019	2020	2021	Förändring
Entreprenader	53	54	50	54	63	72	98	84	78	86	↓ 8
Jobb i kommunen	-	-	-	-	-	-	-	-	88	93	↓ 5
Kommunalskatt	163	166	167	227	210	207	205	189	170	167	↑ 3
Marknadsförsörjning	204	201	189	192	186	183	184	184	180	185	↓ 5
Företagsamhet	-	-	-	-	-	-	-	-	208	206	↑ 2