



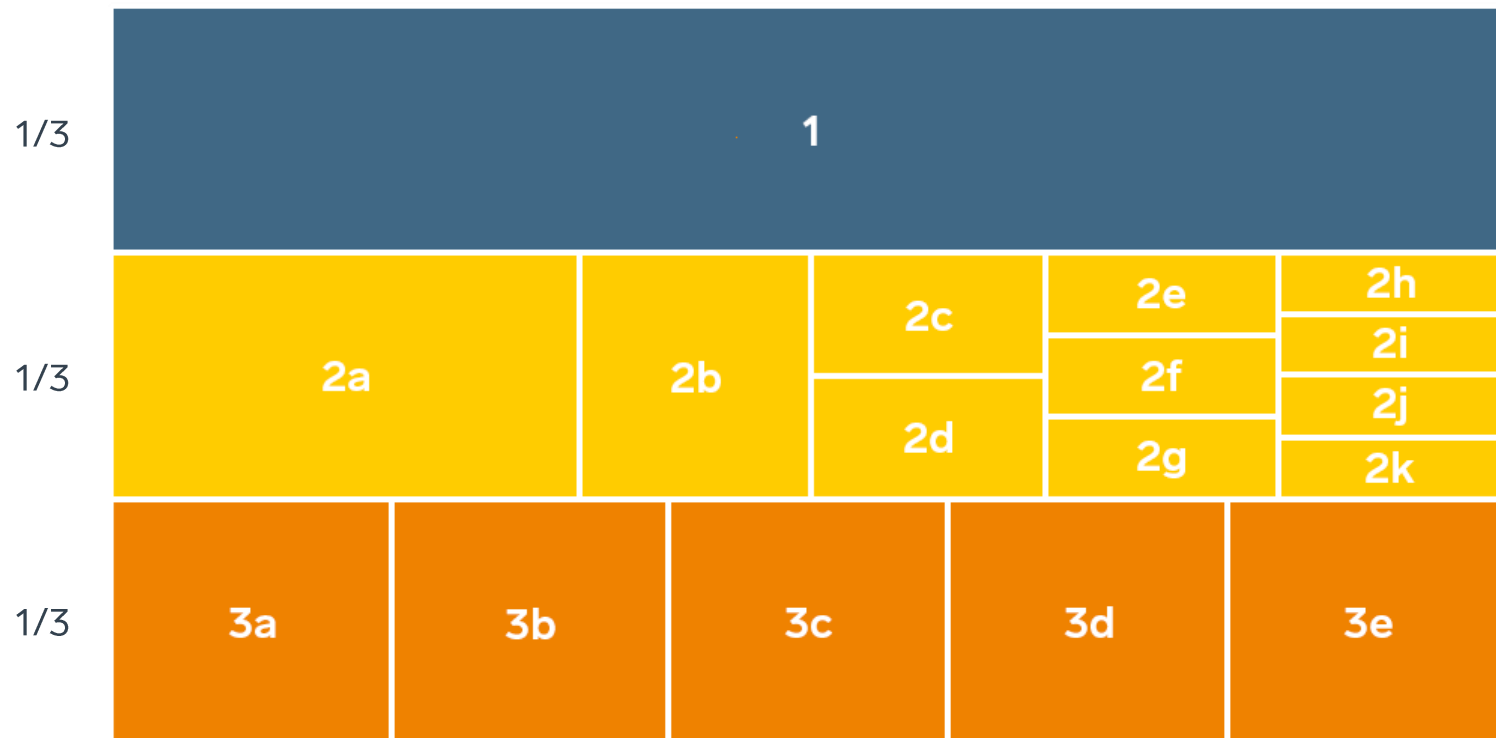
SVENSKT NÄRINGSLIV



# Ranking lokalt företagsklimat 2021

## Trollhättans stad

# Rankingens olika delar



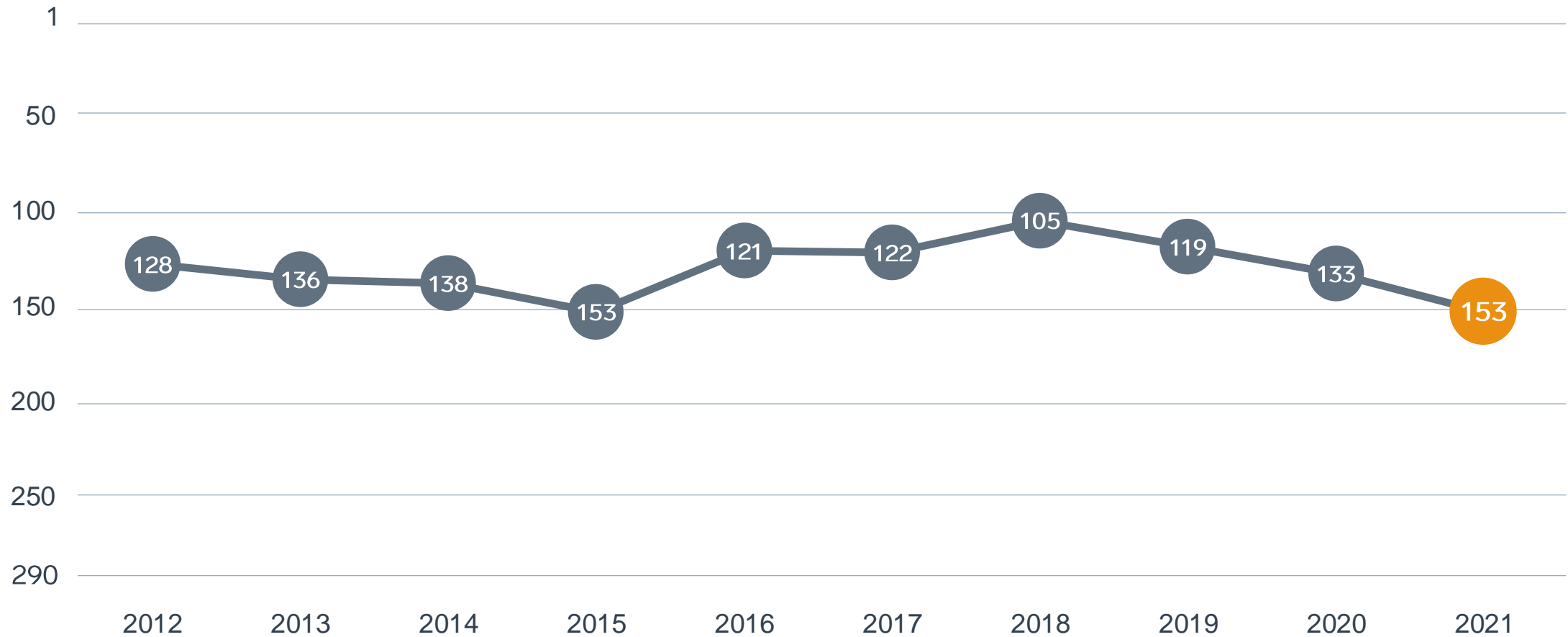
## Enkät svar

1. Sammanfattande omdöme (1/3)
- 2a. Kommunens service och bemötande (1/9)
- 2b. Tillgång till medarbetare med relevant kompetens (1/18)
- 2c. Kommunpolitikernas attityder (1/36)
- 2d. Tjänstemännens attityder (1/36)
- 2e. Kommunens upphandling (1/54)
- 2f. Konkurrens från kommunens verksamheter (1/54)
- 2g. Negativ påverkan av brottslighet/otrygghet (1/54)
- 2h. Vägnät, tåg- och flygförbindelser (1/72)
- 2i. Mobilnät och bredband (1/72)
- 2j. Kommunens information till företagen (1/72)
- 2k. Dialog med kommunens beslutsfattare (1/72)

## Statistikfaktorer (från SCB och UC)

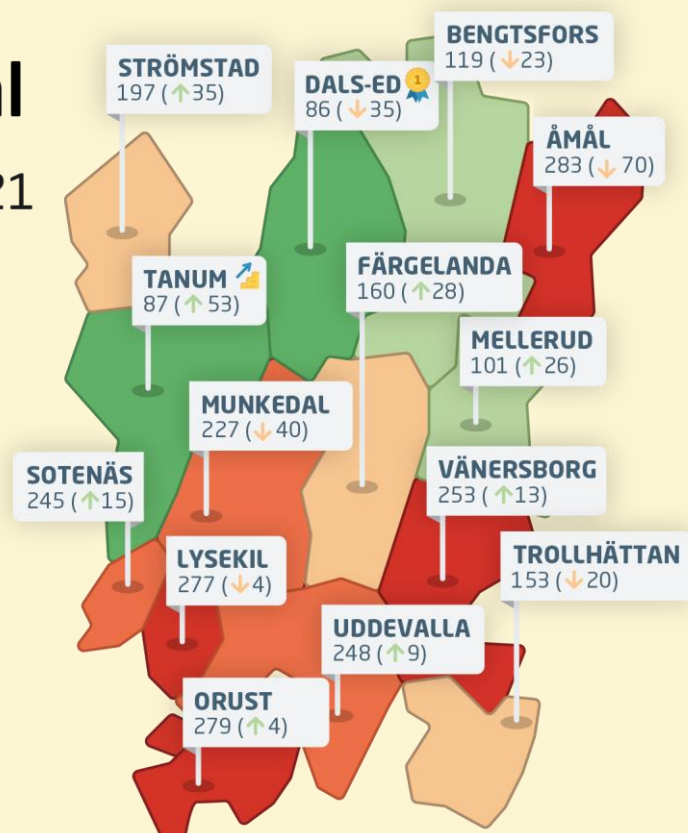
- 3a. Marknadsförsörjning 2020 (1/15)
- 3b. Kommunalskatt 2021 (1/15)
- 3c. Entreprenader 2019 (1/15)
- 3d. Jobb i kommunen 2019 (1/15)
- 3e. Företagsamhet 2020 (1/15)

# Rankingutveckling Trollhättans stad



# Fyrbodal

Ranking 2021



# Alla kommuner i Fyrbodal

**Bästa kommun:** Dals-Ed

**Bästa klättrare:** Tanum

# Alla kommuner i Fyrbodal

Kommun	Ranking 2021	Förändring från 2020	
Dals-Ed	86	↓	35
Tanum	87	↗	53
Mellerud	101	↗	26
Bengtsfors	119	↓	23
Trollhättan	153	↓	20
Färgelanda	160	↗	28
Strömstad	197	↗	35
Munkedal	227	↓	40
Sotenäs	245	↗	15
Uddevalla	248	↗	9
Vänersborg	253	↗	13
Lysekil	277	↓	4
Orust	279	↗	4
Åmål	283	↓	70

# Alla kommuner i Fyrbodal

Kommun	Ranking 2021	Förändring från 2020	Kommungrupp	Ranking i kommungrupp
Dals-Ed	86	↓ 35	8	5
Tanum	87	↑ 53	9	5
Mellerud	101	↑ 26	7	17
Bengtsfors	119	↓ 23	8	11
Trollhättan	153	↓ 20	3	11
Färgelanda	160	↑ 28	4	33
Strömstad	197	↑ 35	9	11
Munkedal	227	↓ 40	7	44
Sotenäs	245	↑ 15	9	14
Uddevalla	248	↑ 9	5	28
Vänersborg	253	↑ 13	4	49
Lysekil	277	↓ 4	5	34
Orust	279	↑ 4	7	50
Åmål	283	↓ 70	8	36

# Alla enkätfrågor

## Trollhättans stad

Enkätfråga	2012	2013	2014	2015	2016	2017	2018	2019	2020	2021	Förändring
Sammanfattande omdöme	115	144	143	146	107	95	100	111	122	171	↓ 49
Vägnät, tåg- och flygförbindelser	103	86	9	5	7	7	4	7	17	22	↓ 5
Mobilnät och bredband	50	20	18	13	19	8	13	17	29	34	↓ 5
Tillgång till medarbetare med relevant kompetens	75	7	6	64	46	96	58	89	45	80	↓ 35
Kommunens service och bemötande	97	83	128	82	86	99	71	92	120	93	↑ 27
Tjänstemännens attityder	107	101	135	75	77	67	83	91	143	111	↑ 32
Dialog med kommunens beslutsfattare	-	-	-	-	-	-	-	-	141	127	↑ 14
Kommunens upphandling	-	-	-	-	-	-	-	-	94	155	↓ 61
Kommunpolitikerns attityder	145	142	175	119	133	113	147	150	216	178	↑ 38
Kommunens information till företagen	-	-	-	-	-	-	-	-	173	179	↓ 6
Negativ påverkan av brottslighet/otrygghet	-	-	-	-	-	-	-	-	254	267	↓ 13
Konkurrens från kommunens verksamheter	182	199	244	242	265	270	260	282	282	281	↑ 1

# Alla statistikfaktorer

## Trollhättans stad

Faktor	2012	2013	2014	2015	2016	2017	2018	2019	2020	2021	Förändring
Jobb i kommunen	-	-	-	-	-	-	-	-	44	44	+/- 0
Marknadsförsörjning	163	174	150	148	133	126	120	121	121	122	↓ 1
Entreprenader	183	158	151	181	185	208	222	199	184	171	↗ 13
Kommunalskatt	83	92	82	153	134	130	127	120	199	196	↗ 3
Företagsamhet	-	-	-	-	-	-	-	-	285	285	+/- 0