



SVENSKT NÄRINGSLIV



Ranking lokalt företagsklimat 2021

Tranemo kommun

Rankingens olika delar



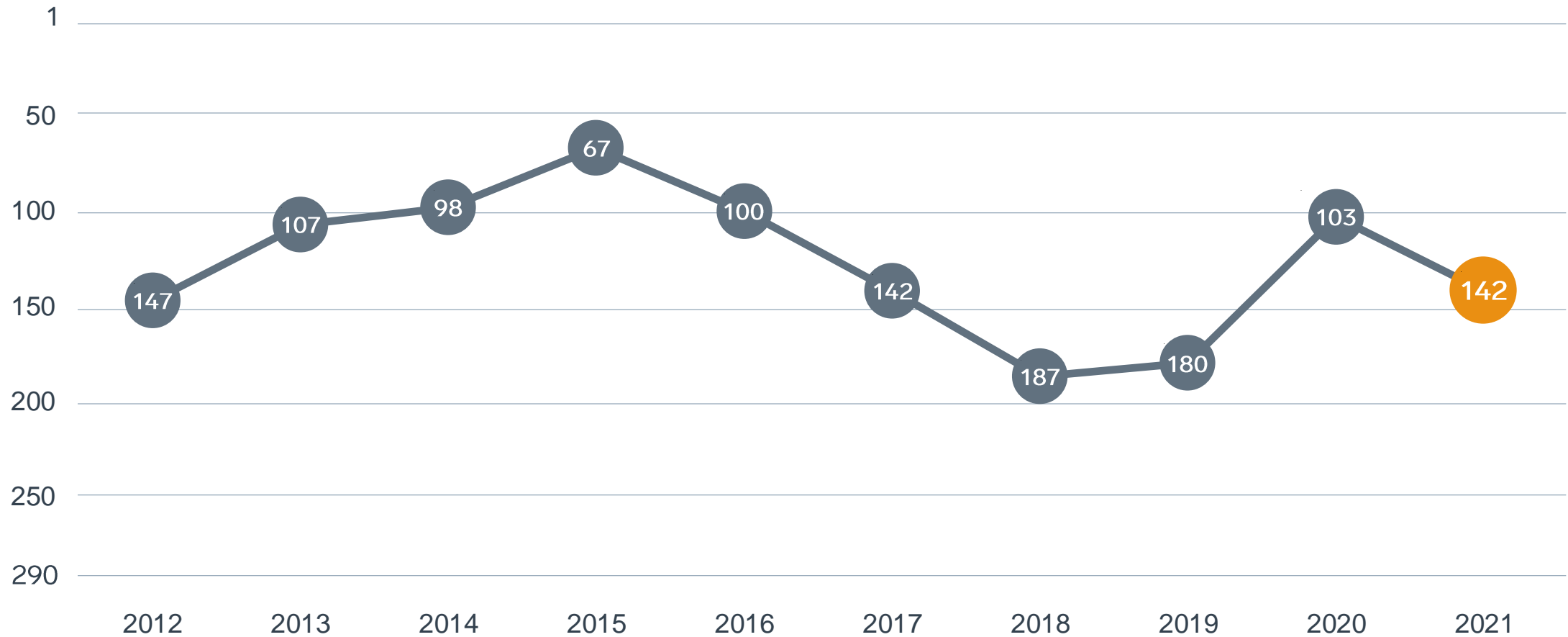
Enkät svar

1. Sammanfattande omdöme (1/3)
- 2a. Kommunens service och bemötande (1/9)
- 2b. Tillgång till medarbetare med relevant kompetens (1/18)
- 2c. Kommunpolitikernas attityder (1/36)
- 2d. Tjänstemännens attityder (1/36)
- 2e. Kommunens upphandling (1/54)
- 2f. Konkurrens från kommunens verksamheter (1/54)
- 2g. Negativ påverkan av brottslighet/otrygghet (1/54)
- 2h. Vägnät, tåg- och flygförbindelser (1/72)
- 2i. Mobilnät och bredband (1/72)
- 2j. Kommunens information till företagen (1/72)
- 2k. Dialog med kommunens beslutsfattare (1/72)

Statistikfaktorer (från SCB och UC)

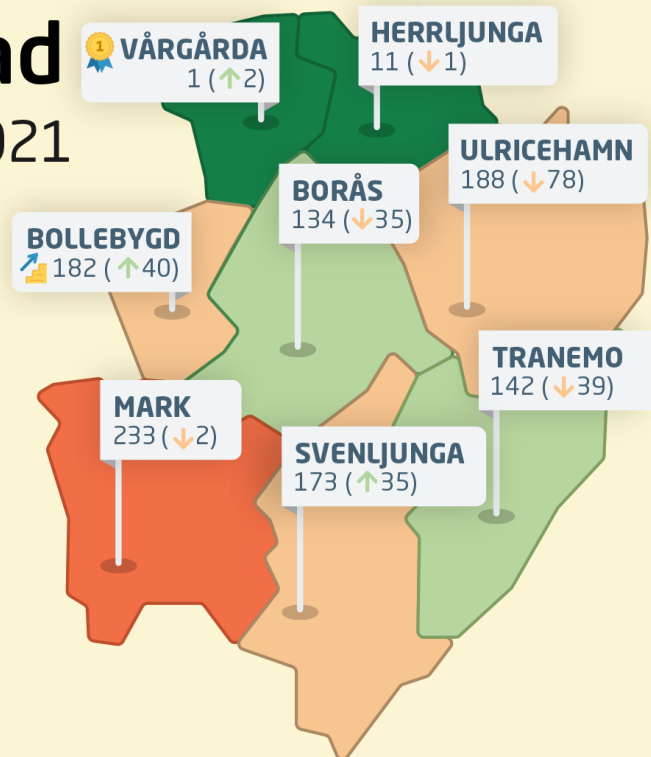
- 3a. Marknadsförsörjning 2020 (1/15)
- 3b. Kommunalskatt 2021 (1/15)
- 3c. Entreprenader 2019 (1/15)
- 3d. Jobb i kommunen 2019 (1/15)
- 3e. Företagsamhet 2020 (1/15)

Rankingutveckling Tranemo kommun





Sjuhärad

Ranking 2021



Alla kommuner i Sjuhärad

-  **Bästa kommun:** Vårgårda
-  **Bästa klättrare:** Bollebygd

Alla kommuner i Sjuhärad

Kommun	Ranking 2021	Förändring från 2020	
Vårgårda	1	↗	2
Herrljunga	11	↘	1
Borås	134	↘	35
Tranemo	142	↘	39
Svenljunga	173	↗	35
Bollebygd	182	↗	40
Ulricehamn	188	↘	78
Mark	233	↘	2

Alla kommuner i Sjuhärad

Kommun	Ranking 2021	Förändring från 2020	Kommungrupp	Ranking i kommungrupp
Vårgårda	1	↗ 2	7	1
Herrljunga	11	↘ 1	5	1
Borås	134	↘ 35	3	10
Tranemo	142	↘ 39	5	13
Svenljunga	173	↗ 35	4	37
Bollebygd	182	↗ 40	2	33
Ulricehamn	188	↘ 78	5	21
Mark	233	↘ 2	4	46

Alla enkätfrågor

Tranemo kommun

Enkätfråga	2012	2013	2014	2015	2016	2017	2018	2019	2020	2021	Förändring
Sammanfattande omdöme	147	103	113	52	81	126	183	168	110	146	↓ 36
Kommunens information till företagen	-	-	-	-	-	-	-	-	79	80	↓ 1
Kommunpolitikens attityder	158	93	113	47	88	115	154	157	112	130	↓ 18
Negativ påverkan av brottslighet/otrygghet	-	-	-	-	-	-	-	-	117	131	↓ 14
Tjänstemännens attityder	218	148	125	50	137	179	217	206	107	140	↓ 33
Konkurrens från kommunens verksamheter	101	101	72	5	99	53	83	74	102	148	↓ 46
Dialog med kommunens beslutsfattare	-	-	-	-	-	-	-	-	73	162	↓ 89
Mobilnät och bredband	252	272	273	254	226	169	171	76	137	163	↓ 26
Kommunens service och bemötande	226	127	129	52	98	218	215	222	147	195	↓ 48
Vägnät, tåg- och flygförbindelser	194	162	162	211	181	201	239	219	201	196	↑ 5
Kommunens upphandling	-	-	-	-	-	-	-	-	167	224	↓ 57
Tillgång till medarbetare med relevant kompetens	107	134	113	127	133	187	264	249	241	248	↓ 7

Alla statistikfaktorer

Tranemo kommun

Faktor	2012	2013	2014	2015	2016	2017	2018	2019	2020	2021	Förändring
Jobb i kommunen	-	-	-	-	-	-	-	-	35	36	↓ 1
Marknadsförsörjning	53	54	53	54	58	64	69	72	72	70	↑ 2
Kommunalskatt	63	60	52	94	86	127	123	115	99	95	↑ 4
Företagsamhet	-	-	-	-	-	-	-	-	116	119	↓ 3
Entreprenader	264	260	220	255	218	246	253	252	206	215	↓ 9