

Lokalt företagsklimat – Ranking 2020

Tranås kommun



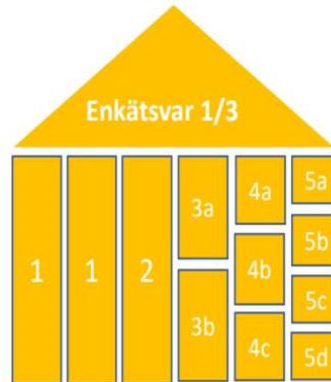
Varför görs uppdateringen?

Syftet med enkätundersökningen och rankingen är att låta företagare ge sin bild av hur de tycker företagsklimatet är i den egna kommunen. Vilka frågor som är mest relevanta förändras över tid. Den uppdatering som görs innebär att enkäten och rankingen riktas tydligare mot områden som kommunen kan påverka.


Rankingens olika delar



Sammanfattande omdöme om företagsklimatet i kommunen



1. Kommunens service och bemötande vid handläggning av företagsärenden
2. Tillgång till kompetens
3. Attityder från
 - a. Kommunpolitiker
 - b. Tjänstemän
4.
 - a. Upphandling
 - b. Konkurrens från kommunen
 - c. Brott och otrygghet
5.
 - a. Vägnät, tåg och flyg
 - b. Mobilnät och Bredband
 - c. Information
 - d. Dialog



1. Marknadsförsörjning 2019
2. Kommunalskatt 2020
3. Entreprenader 2018
4. Jobb i kommunen 2018
5. Företagsamhet 2019

Rankingens olika delar 2020



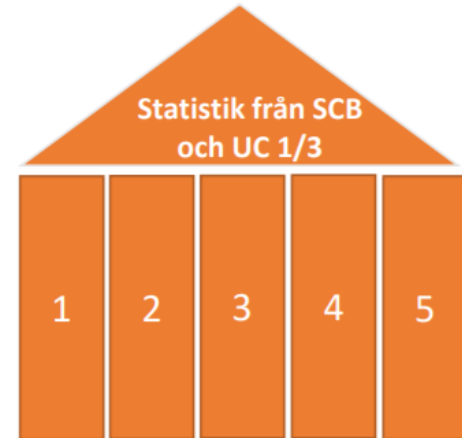
Sammanfattande omdöme av företagsklimatet i kommunen

Frågor som tagits bort

Tillämpning av lagar och regler
Attityder från allmänheten
Attityder från media
Attityder från skolan



- 1 Kommunens service och bemötande vid handläggning av företagsärenden
- 2 Tillgång till kompetens
- 3a Attityder från kommunpolitiker
- 3b Attityder från tjänstemän
- 4a Upphandling
- 4b Konkurrens från kommunen
- 4c Brott och otrygghet
- 5a Vägnät, tåg och flyg
- 5b Mobilnät och bredband
- 5c Information till företagen
- 5d Dialog med kommunens beslutsfattare

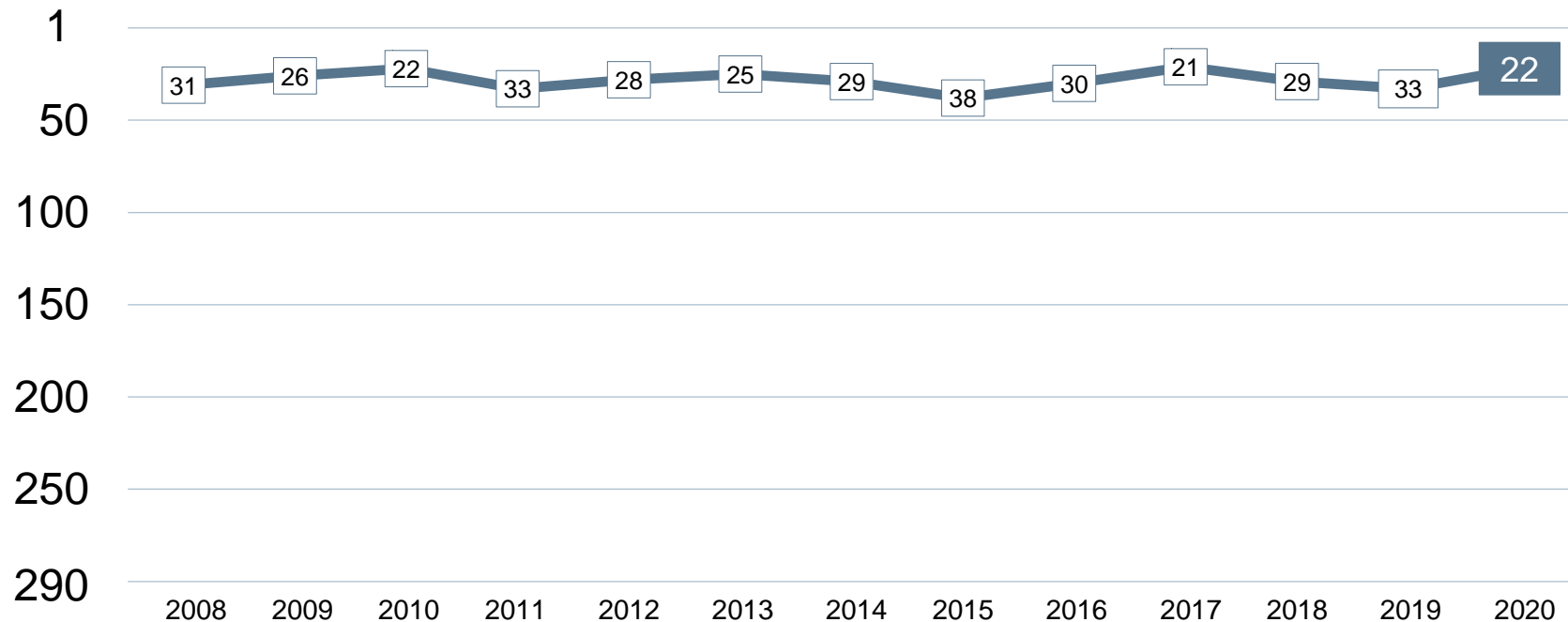


- 1 Marknadsförsörjning 2019
- 2 Kommunkatt 2020
- 3 Entreprenader 2018
- 4 Jobb i kommunen 2018
- 5 Företagsamhet 2019

Statistik som tagits bort

Andel i arbete
Företagande
Nyföretagsamhet

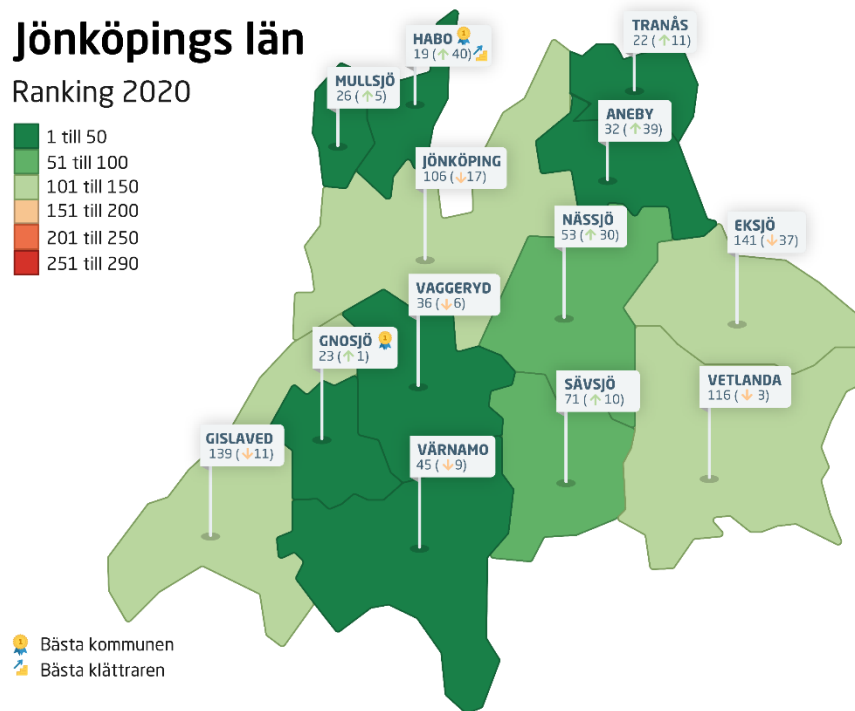
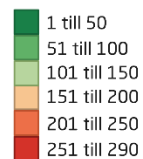
Rankingutveckling Tranås kommun



Alla kommuner i Jönköpings län

Jönköpings län

Ranking 2020




🏆 Bästa kommunen

🧗 Bästa klättraren

Alla kommuner i Jönköpings län

Kommun	Ranking 2020	Förändring från 2019
Habo	19	↗ 40
Tranås	22	↗ 11
Gnosjö	23	↗ 1
Mullsjö	26	↗ 5
Aneby	32	↗ 39
Vaggeryd	36	↘ 6
Värnamo	45	↘ 9
Nässjö	53	↗ 30
Sävsjö	71	↗ 10
Jönköping	106	↘ 17
Vetlanda	116	↘ 3
Gislaved	139	↘ 11
Eksjö	141	↘ 37

Alla enkätfrågor Tranås kommun

Enkätfråga	2008	2009	2010	2011	2012	2013	2014	2015	2016	2017	2018	2019	2020	Förändring
Sammanfattande omdöme	12	13	8	10	12	7	14	36	15	17	20	28	32	 4
Kommunens service och bemötande***	20	14	9	9	9	5	12	20	12	15	28	33	20	 13
Kommunens upphandling*	-	-	-	-	-	-	-	-	-	-	-	-	22	
Mobilnät och bredband**	1	5	1	5	10	1	2	10	11	2	5	6	26	 20
Kommunpolitikernas attityder	16	12	2	12	15	11	11	29	4	17	16	21	28	 7
Tjänstemännens attityder	30	19	7	11	15	17	13	27	25	19	20	40	30	 10
Dialog med kommunens beslutsfattare*	-	-	-	-	-	-	-	-	-	-	-	-	44	
Kommunens information till företagen*	-	-	-	-	-	-	-	-	-	-	-	-	44	
Vägnät, tåg- och flygförbindelser	105	122	68	110	118	79	75	133	103	77	111	86	50	 36
Negativ påverkan av brottslighet/otrygghet*	-	-	-	-	-	-	-	-	-	-	-	-	56	
Konkurrens från kommunens verksamheter	146	57	47	113	71	78	62	158	153	79	45	65	59	 6
Medarbetare med relevant kompetens	87	14	5	22	19	40	77	98	35	35	91	43	100	 57

