



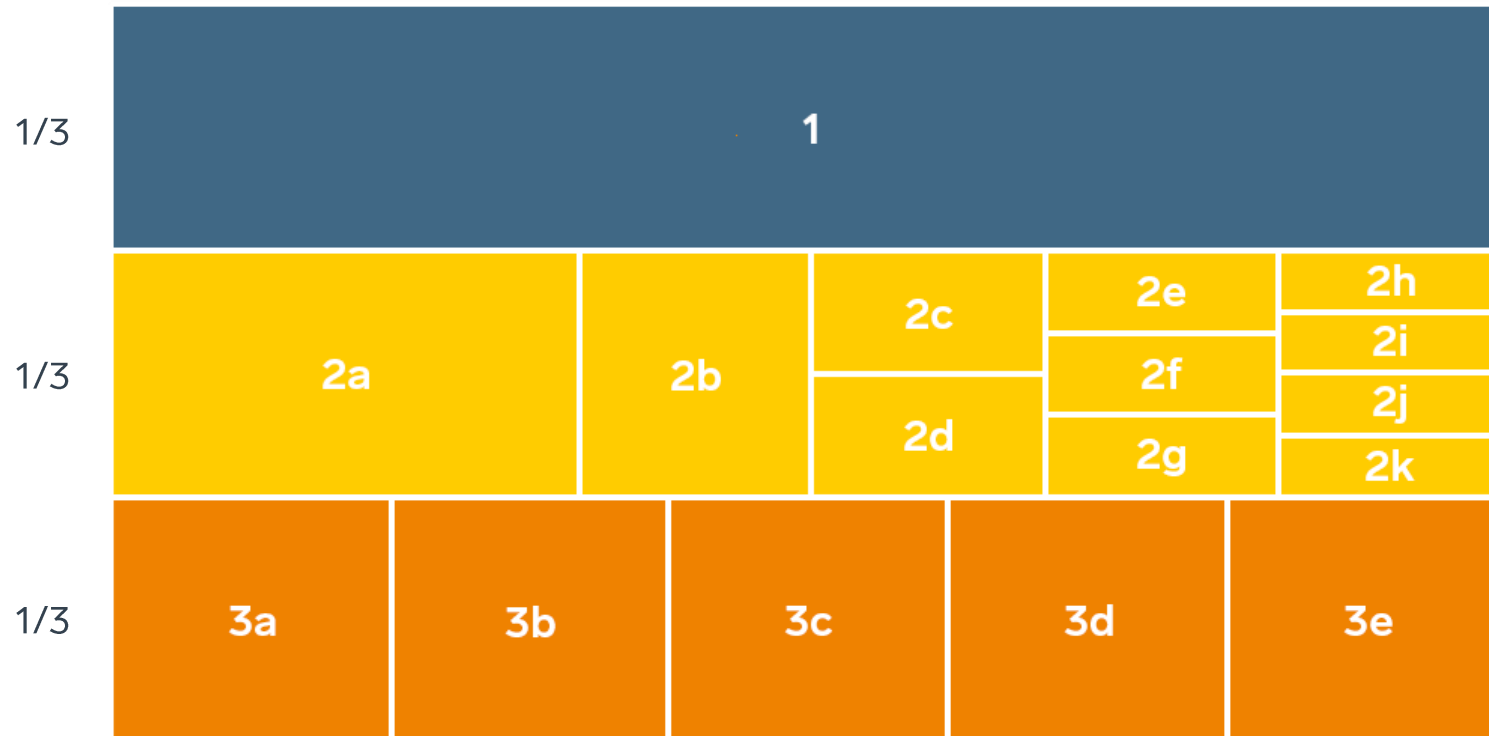
SVENSKT NÄRINGSLIV



Ranking lokalt företagsklimat 2021

Torsby kommun

Rankingens olika delar



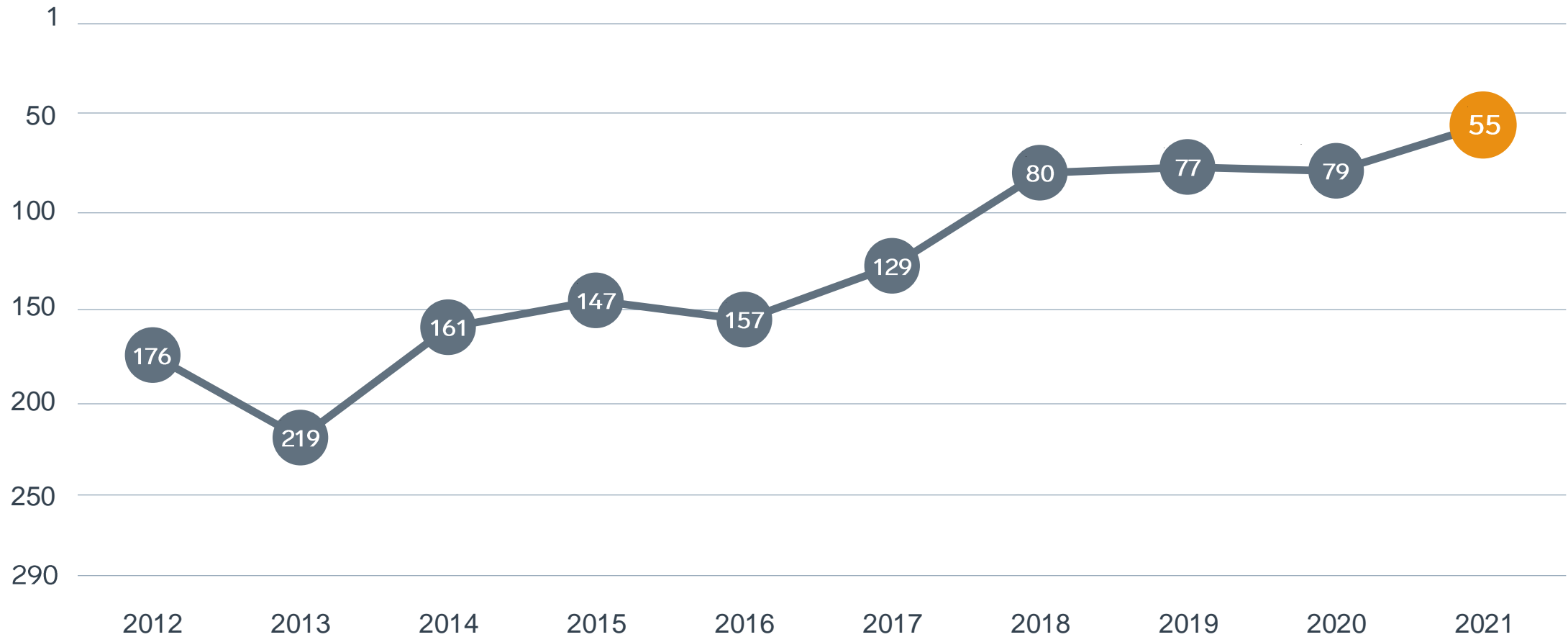
Enkät svar

1. Sammanfattande omdöme (1/3)
- 2a. Kommunens service och bemötande (1/9)
- 2b. Tillgång till medarbetare med relevant kompetens (1/18)
- 2c. Kommunpolitikernas attityder (1/36)
- 2d. Tjänstemännens attityder (1/36)
- 2e. Kommunens upphandling (1/54)
- 2f. Konkurrens från kommunens verksamheter (1/54)
- 2g. Negativ påverkan av brottslighet/otrygghet (1/54)
- 2h. Vägnät, tåg- och flygförbindelser (1/72)
- 2i. Mobilnät och bredband (1/72)
- 2j. Kommunens information till företagen (1/72)
- 2k. Dialog med kommunens beslutsfattare (1/72)

Statistikfaktorer (från SCB och UC)

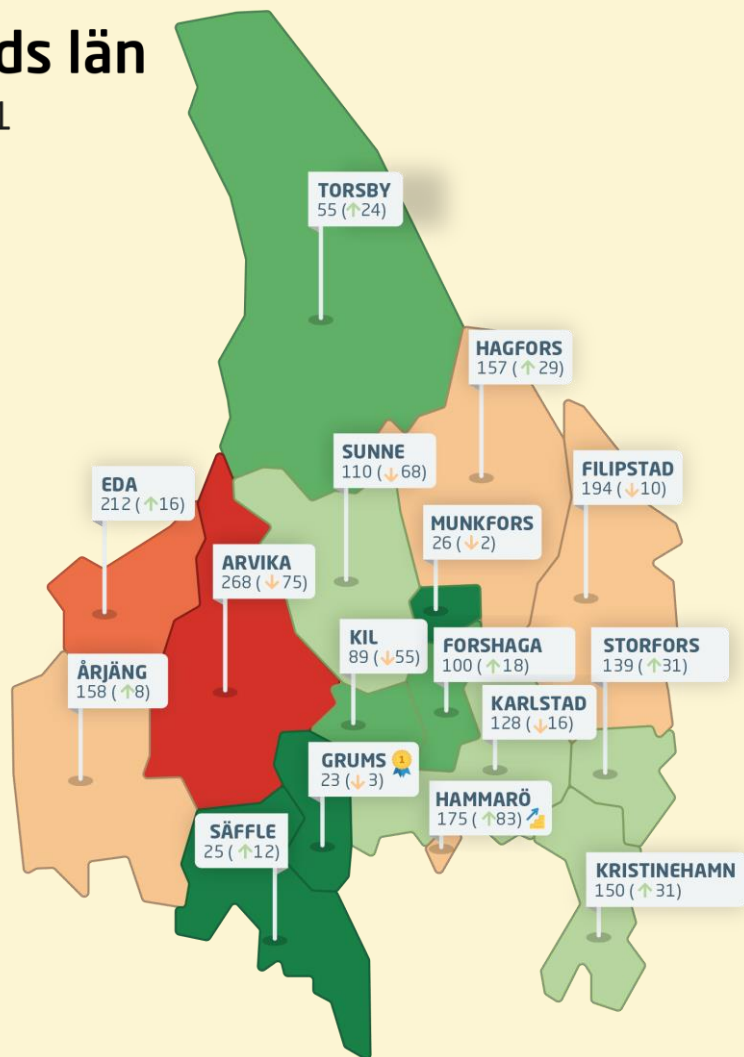
- 3a. Marknadsförsörjning 2020 (1/15)
- 3b. Kommunalskatt 2021 (1/15)
- 3c. Entreprenader 2019 (1/15)
- 3d. Jobb i kommunen 2019 (1/15)
- 3e. Företagsamhet 2020 (1/15)

Rankingutveckling Torsby kommun



Värmlands län

Ranking 2021



Alla kommuner i Värmlands län

Bästa kommun: Grums

Bästa klättrare: Hammarö

Alla kommuner i Värmlands län

Kommun	Ranking 2021	Förändring från 2020	
Grums	23	↓	3
Säffle	25	↗	12
Munkfors	26	↓	2
Torsby	55	↗	24
Kil	89	↓	55
Forshaga	100	↗	18
Sunne	110	↓	68
Karlstad	128	↓	16
Storfors	139	↗	31
Kristinehamn	150	↗	31
Hagfors	157	↗	29
Årjäng	158	↗	8
Hammarö	175	↗	83
Filipstad	194	↓	10
Eda	212	↗	16
Arvika	268	↓	75

Alla kommuner i Värmlands län

Kommun	Ranking 2021	Förändring från 2020	Kommungrupp	Ranking i kommungrupp
Grums	23	↓ 3	4	6
Säffle	25	↑ 12	5	3
Munkfors	26	↓ 2	5	4
Torsby	55	↑ 24	8	2
Kil	89	↓ 55	4	20
Forshaga	100	↑ 18	4	24
Sunne	110	↓ 68	8	7
Karlstad	128	↓ 16	3	7
Storfors	139	↑ 31	7	23
Kristinehamn	150	↑ 31	5	15
Hagfors	157	↑ 29	8	16
Årjäng	158	↑ 8	8	17
Hammarö	175	↑ 83	4	38
Filipstad	194	↓ 10	8	19
Eda	212	↑ 16	9	12
Arvika	268	↓ 75	8	34

Alla enkätfrågor

Torsby kommun

Enkätfråga	2012	2013	2014	2015	2016	2017	2018	2019	2020	2021	Förändring
Sammanfattande omdöme	151	190	149	125	155	119	51	56	73	40	↗ 33
Negativ påverkan av brottslighet/otrygghet	-	-	-	-	-	-	-	-	45	11	↗ 34
Kommunens service och bemötande	152	195	74	113	109	74	61	51	44	30	↗ 14
Dialog med kommunens beslutsfattare	-	-	-	-	-	-	-	-	90	32	↗ 58
Kommunens upphandling	-	-	-	-	-	-	-	-	47	44	↗ 3
Kommunens information till företagen	-	-	-	-	-	-	-	-	77	47	↗ 30
Tjänstemännens attityder	100	178	99	86	108	77	42	50	86	47	↗ 39
Kommunpolitikernas attityder	138	183	107	150	179	83	55	97	96	65	↗ 31
Konkurrens från kommunens verksamheter	258	160	78	76	111	68	108	39	63	102	↘ 39
Vägnät, tåg- och flygförbindelser	95	131	130	129	109	117	88	116	127	121	↗ 6
Tillgång till medarbetare med relevant kompetens	242	253	178	146	34	99	59	114	95	170	↘ 75
Mobilnät och bredband	162	222	232	220	177	208	159	156	193	186	↗ 7

Alla statistikfaktorer

Torsby kommun

Faktor	2012	2013	2014	2015	2016	2017	2018	2019	2020	2021	Förändring
Jobb i kommunen	-	-	-	-	-	-	-	-	47	49	↘ 2
Företagsamhet	-	-	-	-	-	-	-	-	129	112	↗ 17
Kommunalskatt	277	256	242	234	216	212	217	203	177	175	↗ 2
Entreprenader	219	193	229	221	237	260	263	256	263	262	↗ 1
Marknadsförsörjning	270	270	268	273	271	274	272	271	272	274	↘ 2