

# Lokalt företagsklimat – Ranking 2020

## Torsås kommun



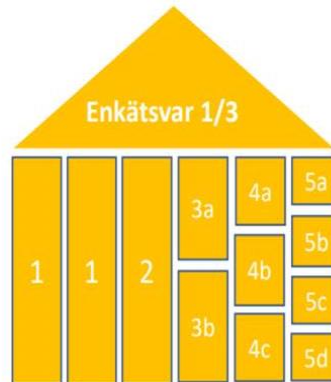
## Varför görs uppdateringen?

Syftet med enkätundersökningen och rankingen är att låta företagare ge sin bild av hur de tycker företagsklimatet är i den egna kommunen. Vilka frågor som är mest relevanta förändras över tid. Den uppdatering som görs innebär att enkäten och rankingen riktas tydligare mot områden som kommunen kan påverka.


# Rankingens olika delar



Sammanfattande omdöme om företagsklimatet i kommunen



1. Kommunens service och bemötande vid handläggning av företagsärenden
2. Tillgång till kompetens
3. Attityder från
  - a. Kommunpolitiker
  - b. Tjänstemän
4.
  - a. Upphandling
  - b. Konkurrens från kommunen
  - c. Brott och otrygghet
5.
  - a. Vägnät, tåg och flyg
  - b. Mobilnät och Bredband
  - c. Information
  - d. Dialog



1. Marknadsförsörjning 2019
2. Kommunalskatt 2020
3. Entreprenader 2018
4. Jobb i kommunen 2018
5. Företagsamhet 2019

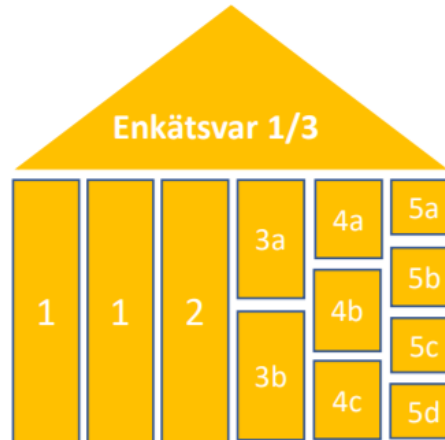
# Rankingens olika delar 2020



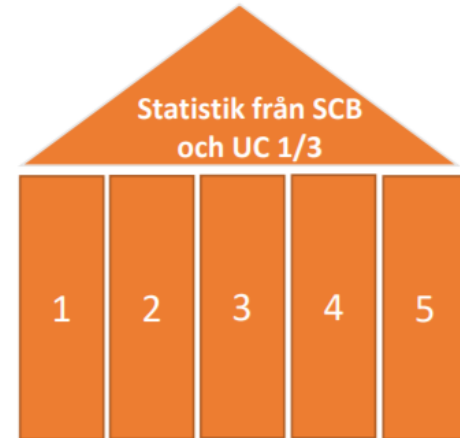
Sammanfattande omdöme av företagsklimatet i kommunen

## Frågor som tagits bort

Tillämpning av lagar och regler  
Attityder från allmänheten  
Attityder från media  
Attityder från skolan



- 1 Kommunens service och bemötande vid handläggning av företagsärenden
- 2 Tillgång till kompetens
- 3a Attityder från kommunpolitiker
- 3b Attityder från tjänstemän
- 4a Upphandling
- 4b Konkurrens från kommunen
- 4c Brott och otrygghet
- 5a Vägnät, tåg och flyg
- 5b Mobilnät och bredband
- 5c Information till företagen
- 5d Dialog med kommunens beslutsfattare

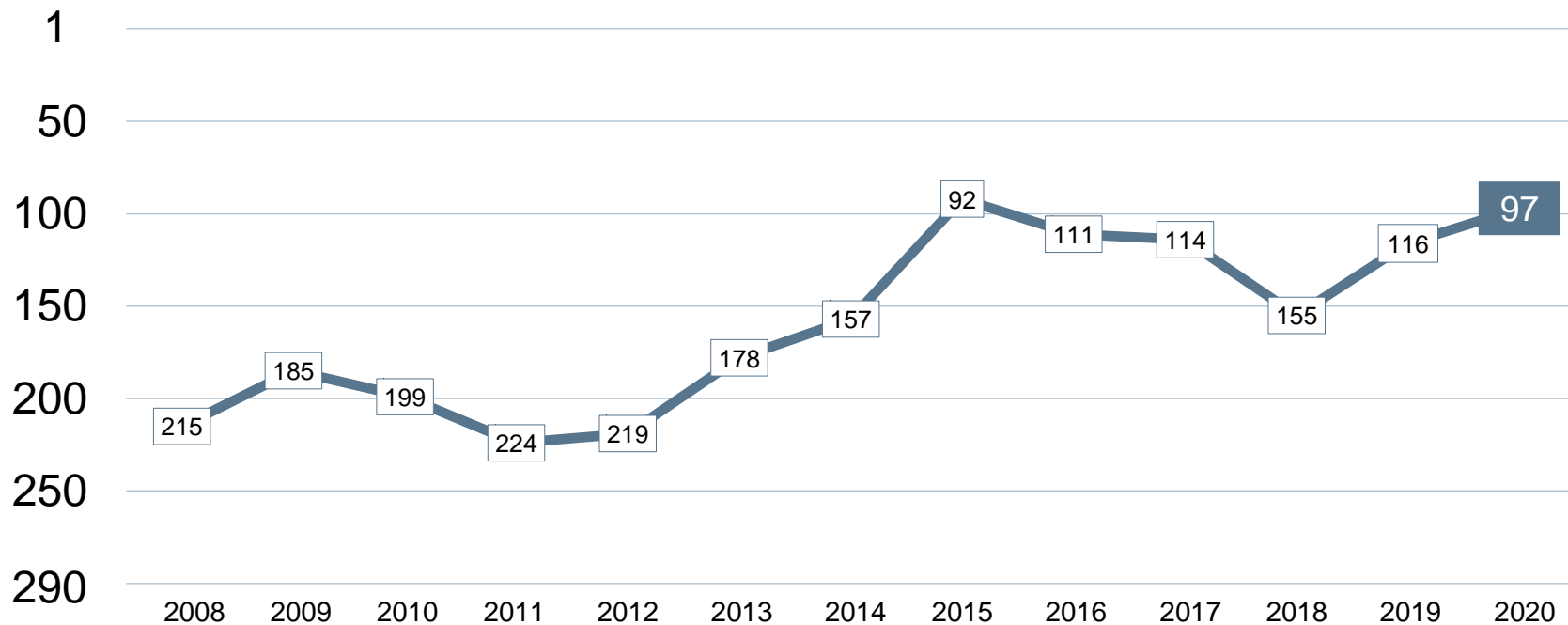


- 1 Marknadsförsörjning 2019
- 2 Kommunkatt 2020
- 3 Entreprenader 2018
- 4 Jobb i kommunen 2018
- 5 Företagsamhet 2019

## Statistik som tagits bort

Andel i arbete  
Företagande  
Nyföretagsamhet

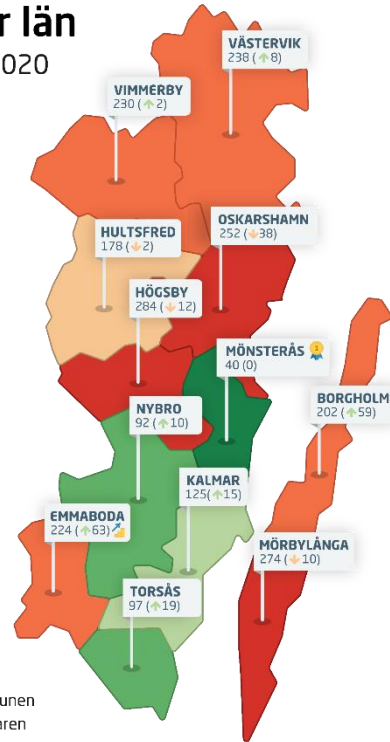

# Rankingutveckling Torsås kommun



# Alla kommuner i Kalmar län

## Kalmar län

Ranking 2020



# Alla kommuner i Kalmar län

Kommun	Ranking 2020	Förändring från 2019
Mönsterås	40	+/- 0
Nybro	92	↗ 10
Torsås	97	↗ 19
Kalmar	125	↗ 15
Hultsfred	178	↘ 2
Borgholm	202	↗ 59
Emmaboda	224	↗ 63
Vimmerby	230	↗ 2
Västervik	238	↗ 8
Oskarshamn	252	↘ 38
Mörbylånga	274	↘ 10
Högsby	284	↘ 12

# Alla enkätfrågor Torsås kommun

Enkätfråga	2008	2009	2010	2011	2012	2013	2014	2015	2016	2017	2018	2019	2020	Förändring
<b>Sammanfattande omdöme</b>	<b>196</b>	<b>186</b>	<b>195</b>	<b>222</b>	<b>222</b>	<b>180</b>	<b>126</b>	<b>68</b>	<b>72</b>	<b>83</b>	<b>136</b>	<b>85</b>	<b>75</b>	 <b>10</b>
Konkurrens från kommunens verksamheter	112	78	67	139	57	110	104	55	33	84	71	59	45	 14
Kommunpolitikens attityder	238	193	241	155	214	197	112	118	81	84	122	68	81	 13
Tjänstemännens attityder	211	198	204	137	212	170	89	94	47	66	86	56	85	 29
Kommunens service och bemötande***	210	212	209	222	252	177	164	95	104	87	157	112	86	 26
Dialog med kommunens beslutsfattare*	-	-	-	-	-	-	-	-	-	-	-	-	86	
Medarbetare med relevant kompetens	148	88	104	30	32	27	59	24	184	129	90	72	93	 21
Kommunens information till företagen*	-	-	-	-	-	-	-	-	-	-	-	-	94	
Kommunens upphandling*	-	-	-	-	-	-	-	-	-	-	-	-	195	
Vägnät, tåg- och flygförbindelser	268	274	264	268	271	244	256	235	272	262	252	240	228	 12
Negativ påverkan av brottslighet/otrygghet*	-	-	-	-	-	-	-	-	-	-	-	-	242	
Mobilnät och bredband**	233	273	265	261	268	237	253	248	281	276	282	282	289	 7



# Alla statistikfaktorer

## Torsås kommun

Faktor	2008	2009	2010	2011	2012	2013	2014	2015	2016	2017	2018	2019	2020	Förändring
Företagsamhet**	-	-	-	-	-	-	-	-	-	-	-	-	75	
Kommunalskatt	145	117	111	113	136	116	148	132	116	112	109	101	133	↓ 32
Entreprenader	92	152	176	183	148	186	259	198	270	215	184	141	146	↓ 5
Jobb i kommunen*	-	-	-	-	-	-	-	-	-	-	-	-	215	
Marknadsförsörjning	169	166	199	211	208	227	248	237	248	244	243	249	253	↓ 4