



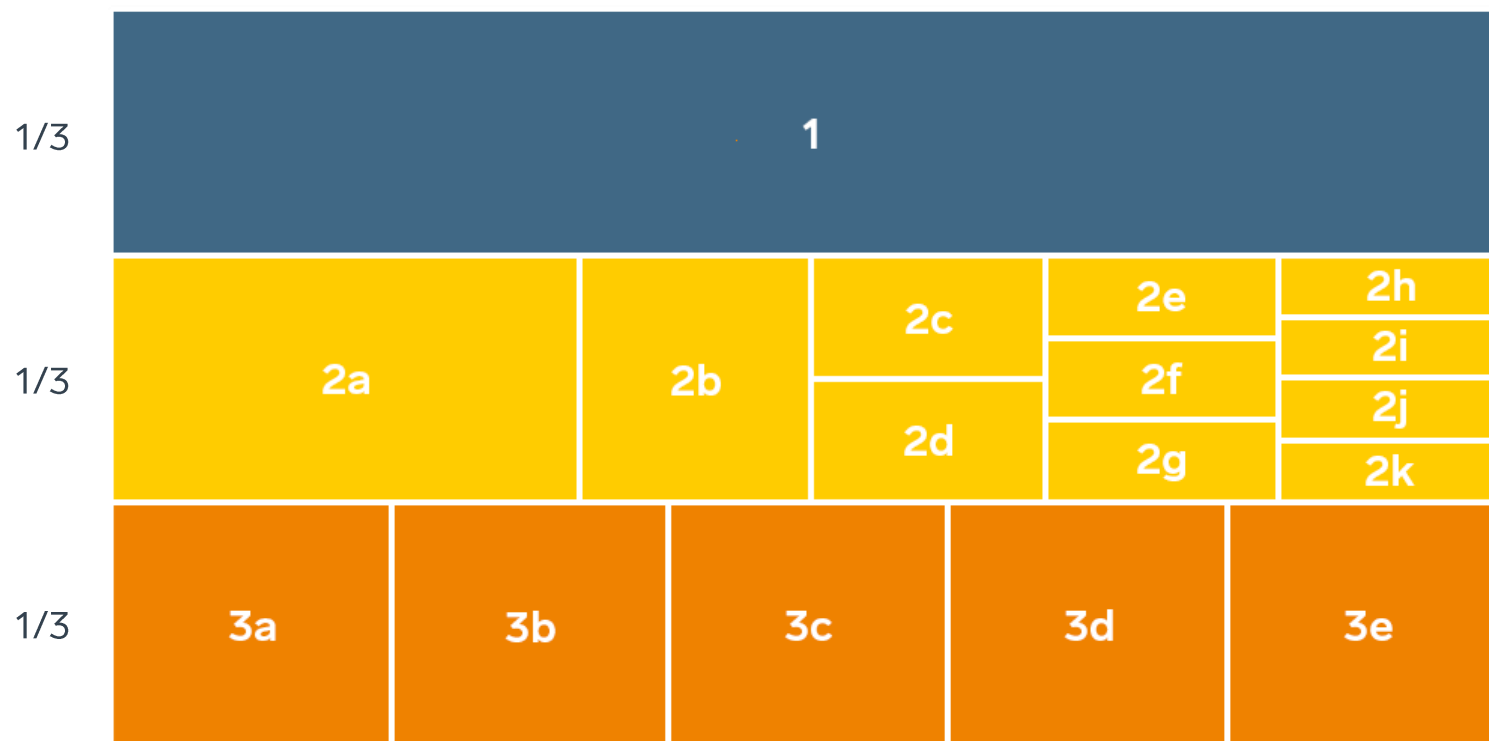
SVENSKT NÄRINGSLIV



Ranking lokalt företagsklimat 2021

Tingsryds kommun

Rankingens olika delar



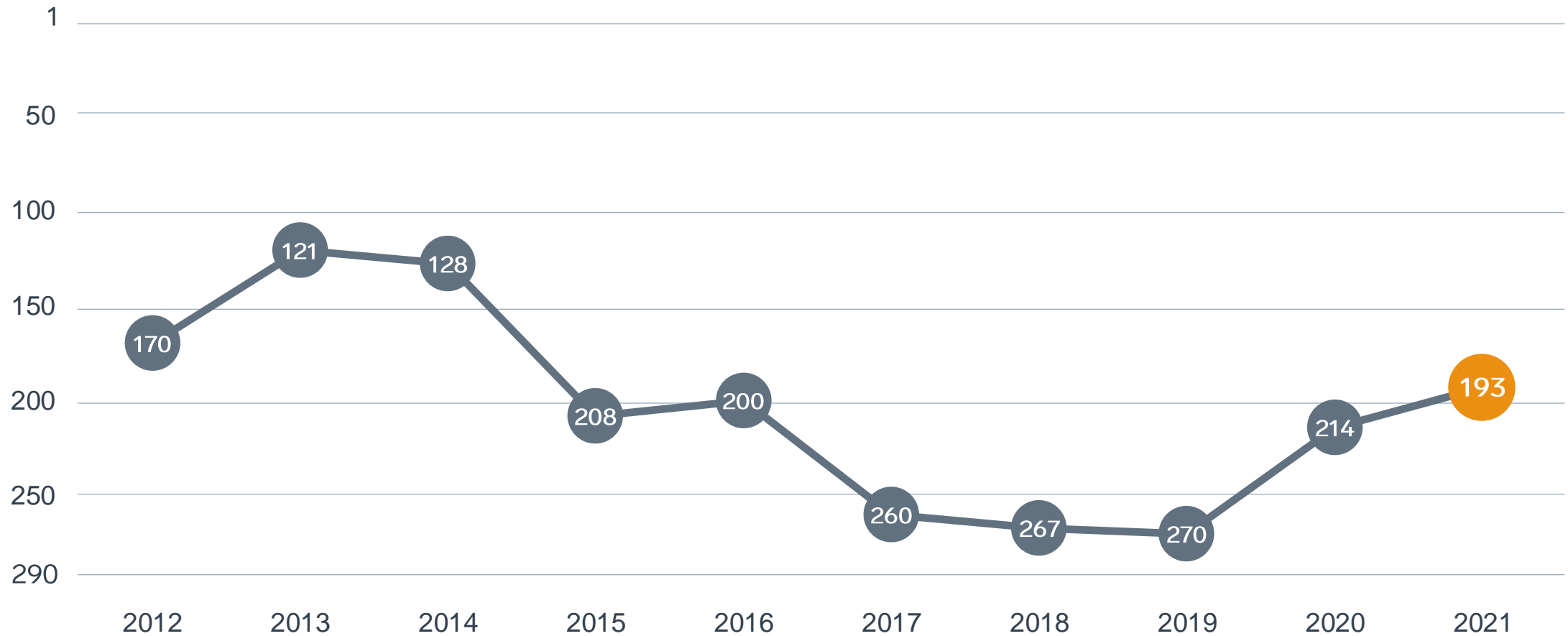
Enkät svar

1. Sammanfattande omdöme (1/3)
- 2a. Kommunens service och bemötande (1/9)
- 2b. Tillgång till medarbetare med relevant kompetens (1/18)
- 2c. Kommunpolitikernas attityder (1/36)
- 2d. Tjänstemännens attityder (1/36)
- 2e. Kommunens upphandling (1/54)
- 2f. Konkurrens från kommunens verksamheter (1/54)
- 2g. Negativ påverkan av brottslighet/otrygghet (1/54)
- 2h. Vägnät, tåg- och flygförbindelser (1/72)
- 2i. Mobilnät och bredband (1/72)
- 2j. Kommunens information till företagen (1/72)
- 2k. Dialog med kommunens beslutsfattare (1/72)

Statistikfaktorer (från SCB och UC)

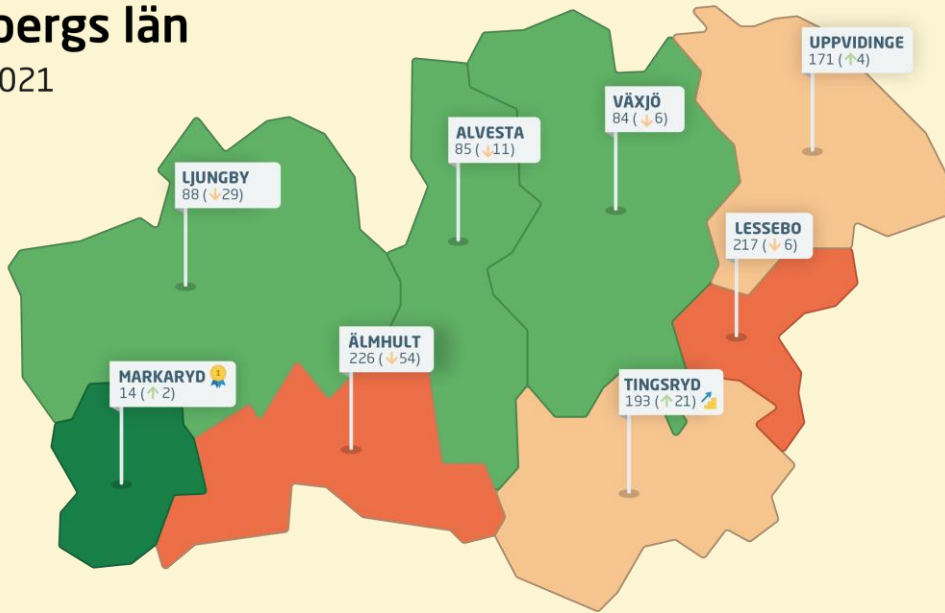
- 3a. Marknadsförsörjning 2020 (1/15)
- 3b. Kommunalskatt 2021 (1/15)
- 3c. Entreprenader 2019 (1/15)
- 3d. Jobb i kommunen 2019 (1/15)
- 3e. Företagsamhet 2020 (1/15)

Rankingutveckling Tingsryds kommun



Kronobergs län

Ranking 2021



Alla kommuner i Kronobergs län

- Bästa kommun:** Markaryd
- Bästa klättrare:** Tingsryd

Alla kommuner i Kronobergs län

| Kommun | Ranking 2021 | Förändring från 2020 | |
|------------|--------------|----------------------|----|
| Markaryd | 14 | ↗ | 2 |
| Växjö | 84 | ↘ | 6 |
| Alvesta | 85 | ↘ | 11 |
| Ljungby | 88 | ↘ | 29 |
| Uppvidinge | 171 | ↗ | 4 |
| Tingsryd | 193 | ↗ | 21 |
| Lessebo | 217 | ↘ | 6 |
| Älmhult | 226 | ↘ | 54 |

Alla kommuner i Kronobergs län

| Kommun | Ranking 2021 | Förändring från 2020 | | Kommungrupp | Ranking i kommungrupp |
|------------|--------------|----------------------|----|-------------|-----------------------|
| Markaryd | 14 | ↗ | 2 | 7 | 3 |
| Växjö | 84 | ↘ | 6 | 3 | 3 |
| Alvesta | 85 | ↘ | 11 | 4 | 19 |
| Ljungby | 88 | ↘ | 29 | 6 | 10 |
| Uppvidinge | 171 | ↗ | 4 | 5 | 17 |
| Tingsryd | 193 | ↗ | 21 | 5 | 23 |
| Lessebo | 217 | ↘ | 6 | 4 | 45 |
| Älmhult | 226 | ↘ | 54 | 7 | 43 |

Alla enkätfrågor

Tingsryds kommun

| Enkätfråga | 2012 | 2013 | 2014 | 2015 | 2016 | 2017 | 2018 | 2019 | 2020 | 2021 | Förändring |
|--------------------------------------------------|------|------|------|------|------|------|------|------|------|------|------------|
| Sammanfattande omdöme | 161 | 122 | 115 | 202 | 203 | 263 | 278 | 278 | 206 | 188 | ↗ 18 |
| Mobilnät och bredband | 285 | 258 | 239 | 184 | 223 | 219 | 205 | 223 | 188 | 154 | ↗ 34 |
| Negativ påverkan av brottslighet/otrygghet | - | - | - | - | - | - | - | - | 188 | 162 | ↗ 26 |
| Kommunens information till företagen | - | - | - | - | - | - | - | - | 231 | 178 | ↗ 53 |
| Vägnät, tåg- och flygförbindelser | 220 | 213 | 201 | 232 | 232 | 247 | 224 | 206 | 207 | 181 | ↗ 26 |
| Dialog med kommunens beslutsfattare | - | - | - | - | - | - | - | - | 224 | 181 | ↗ 43 |
| Kommunens service och bemötande | 198 | 149 | 157 | 237 | 215 | 280 | 275 | 275 | 245 | 184 | ↗ 61 |
| Tjänstemännens attityder | 156 | 90 | 98 | 218 | 228 | 282 | 279 | 280 | 225 | 184 | ↗ 41 |
| Konkurrens från kommunens verksamheter | 175 | 84 | 89 | 181 | 124 | 132 | 133 | 136 | 188 | 203 | ↘ 15 |
| Kommunpolitikernas attityder | 151 | 101 | 120 | 204 | 159 | 241 | 264 | 259 | 187 | 205 | ↘ 18 |
| Tillgång till medarbetare med relevant kompetens | 233 | 157 | 202 | 219 | 243 | 267 | 275 | 274 | 215 | 238 | ↘ 23 |
| Kommunens upphandling | - | - | - | - | - | - | - | - | 209 | 260 | ↘ 51 |

Alla statistikfaktorer

Tingsryds kommun

| Faktor | 2012 | 2013 | 2014 | 2015 | 2016 | 2017 | 2018 | 2019 | 2020 | 2021 | Förändring |
|---------------------|------|------|------|------|------|------|------|------|------|------|------------|
| Jobb i kommunen | - | - | - | - | - | - | - | - | 63 | 59 | ↗ 4 |
| Företagsamhet | - | - | - | - | - | - | - | - | 64 | 62 | ↗ 2 |
| Entreprenader | 109 | 96 | 105 | 115 | 122 | 124 | 103 | 125 | 125 | 150 | ↘ 25 |
| Marknadsförsörjning | 165 | 165 | 175 | 173 | 174 | 167 | 170 | 177 | 177 | 182 | ↘ 5 |
| Kommunalskatt | 114 | 97 | 128 | 111 | 99 | 94 | 136 | 130 | 226 | 223 | ↗ 3 |