



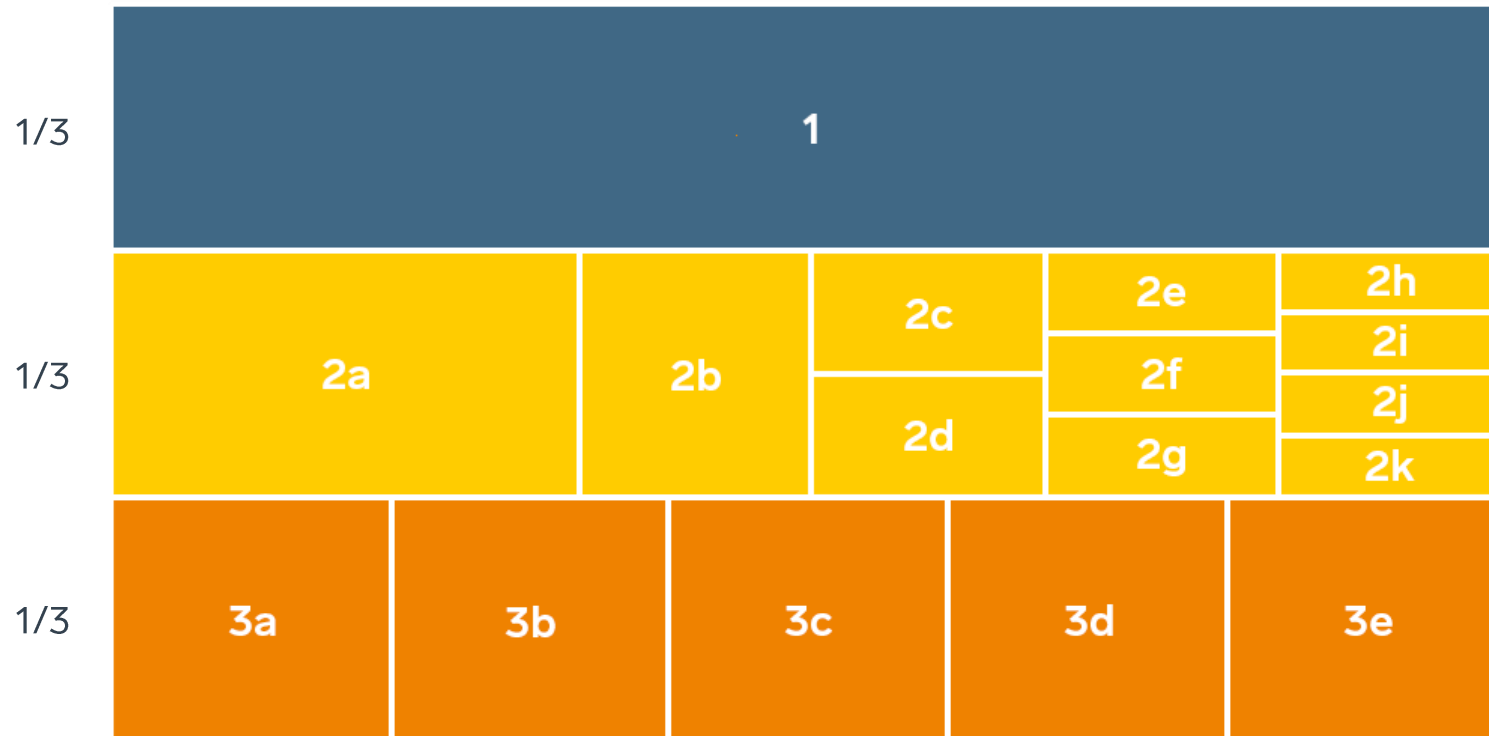
SVENSKT NÄRINGSLIV



Ranking lokalt företagsklimat 2021

Timrå kommun

Rankingens olika delar



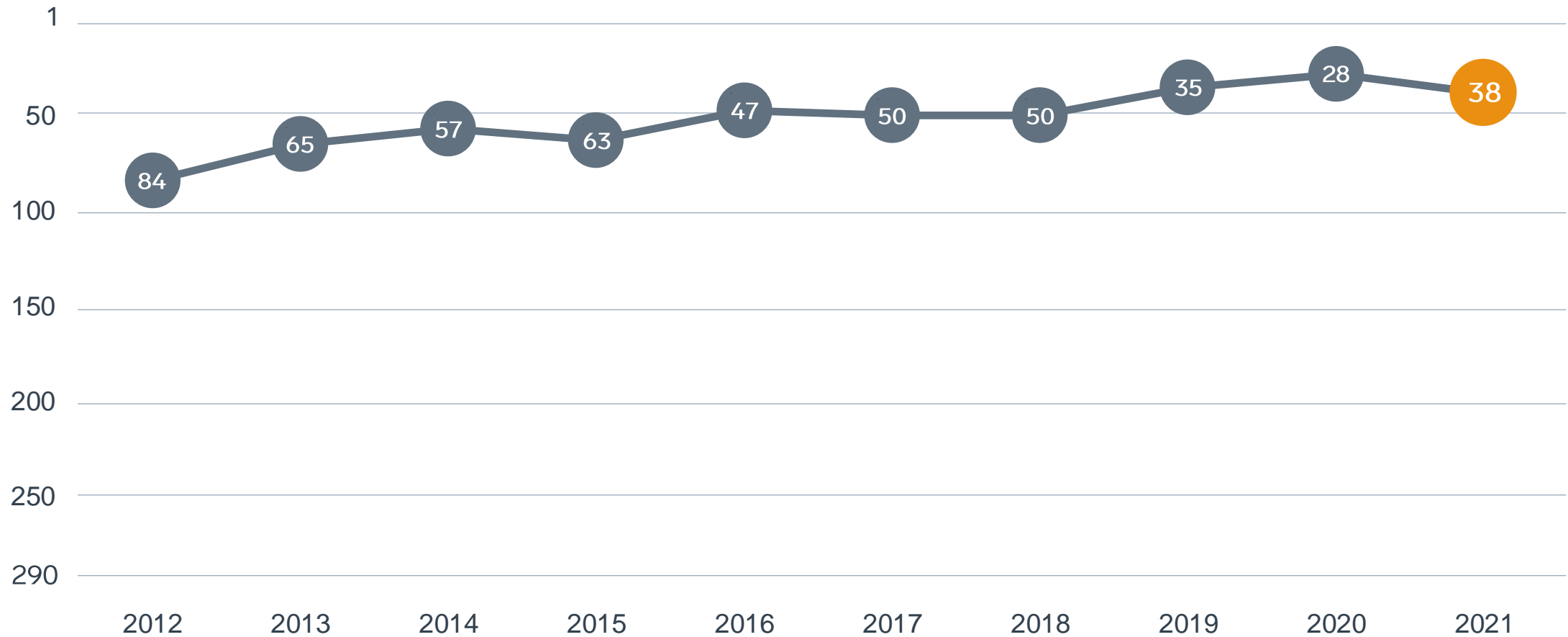
Enkät svar

1. Sammanfattande omdöme (1/3)
- 2a. Kommunens service och bemötande (1/9)
- 2b. Tillgång till medarbetare med relevant kompetens (1/18)
- 2c. Kommunpolitikernas attityder (1/36)
- 2d. Tjänstemännens attityder (1/36)
- 2e. Kommunens upphandling (1/54)
- 2f. Konkurrens från kommunens verksamheter (1/54)
- 2g. Negativ påverkan av brottslighet/otrygghet (1/54)
- 2h. Vägnät, tåg- och flygförbindelser (1/72)
- 2i. Mobilnät och bredband (1/72)
- 2j. Kommunens information till företagen (1/72)
- 2k. Dialog med kommunens beslutsfattare (1/72)

Statistikfaktorer (från SCB och UC)

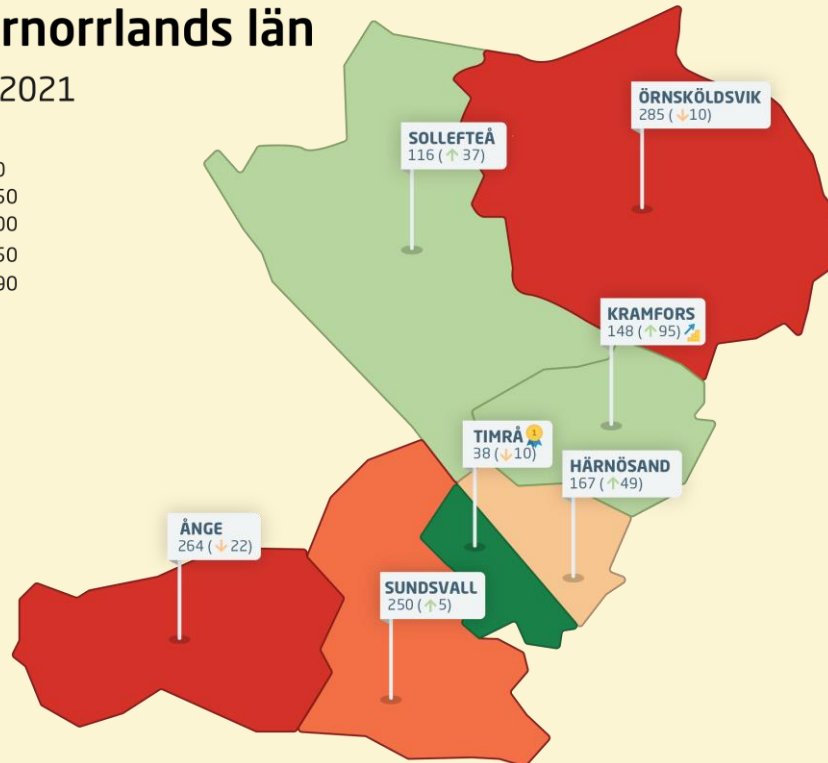
- 3a. Marknadsförsörjning 2020 (1/15)
- 3b. Kommunalskatt 2021 (1/15)
- 3c. Entreprenader 2019 (1/15)
- 3d. Jobb i kommunen 2019 (1/15)
- 3e. Företagsamhet 2020 (1/15)

Rankingutveckling Timrå kommun



Västernorrlands län

Ranking 2021



Alla kommuner i Västernorrlands län

 **Bästa kommun:** Timrå

 **Bästa klättrare:** Kramfors

Alla kommuner i Västernorrlands län

| Kommun | Ranking 2021 | Förändring från 2020 | |
|--------------|--------------|----------------------|----|
| Timrå | 38 | ↘ | 10 |
| Sollefteå | 116 | ↗ | 37 |
| Kramfors | 148 | ↗ | 95 |
| Härnösand | 167 | ↗ | 49 |
| Sundsvall | 250 | ↗ | 5 |
| Ånge | 264 | ↘ | 22 |
| Örnsköldsvik | 285 | ↘ | 10 |

Alla kommuner i Västernorrlands län

| Kommun | Ranking 2021 | Förändring från 2020 | | Kommungrupp | Ranking i kommungrupp |
|--------------|--------------|----------------------|----|-------------|-----------------------|
| Timrå | 38 | ↓ | 10 | 4 | 12 |
| Sollefteå | 116 | ↑ | 37 | 8 | 10 |
| Kramfors | 148 | ↑ | 95 | 8 | 15 |
| Härnösand | 167 | ↑ | 49 | 6 | 12 |
| Sundsvall | 250 | ↑ | 5 | 3 | 18 |
| Ånge | 264 | ↓ | 22 | 8 | 33 |
| Örnsköldsvik | 285 | ↓ | 10 | 6 | 29 |

Alla enkätfrågor

Timrå kommun

| Enkätfråga | 2012 | 2013 | 2014 | 2015 | 2016 | 2017 | 2018 | 2019 | 2020 | 2021 | Förändring |
|--|------|------|------|------|------|------|------|------|------|------|------------|
| Sammanfattande omdöme | 19 | 9 | 10 | 15 | 11 | 11 | 17 | 6 | 3 | 5 | ↓ 2 |
| Kommunens service och bemötande | 23 | 18 | 11 | 10 | 6 | 8 | 8 | 4 | 5 | 3 | ↑ 2 |
| Tjänstemännens attityder | 29 | 8 | 5 | 18 | 14 | 21 | 17 | 7 | 3 | 4 | ↓ 1 |
| Kommunpolitikernas attityder | 57 | 8 | 10 | 22 | 9 | 21 | 23 | 9 | 2 | 5 | ↓ 3 |
| Kommunens information till företagen | - | - | - | - | - | - | - | - | 2 | 6 | ↓ 4 |
| Kommunens upphandling | - | - | - | - | - | - | - | - | 7 | 8 | ↓ 1 |
| Dialog med kommunens beslutsfattare | - | - | - | - | - | - | - | - | 2 | 12 | ↓ 10 |
| Vägnät, tåg- och flygförbindelser | 25 | 11 | 11 | 18 | 8 | 3 | 8 | 11 | 4 | 16 | ↓ 12 |
| Tillgång till medarbetare med relevant kompetens | 104 | 90 | 133 | 136 | 77 | 40 | 162 | 32 | 7 | 22 | ↓ 15 |
| Konkurrens från kommunens verksamheter | 171 | 91 | 94 | 127 | 46 | 97 | 26 | 60 | 24 | 50 | ↓ 26 |
| Mobilnät och bredband | 51 | 61 | 41 | 82 | 14 | 33 | 23 | 23 | 15 | 55 | ↓ 40 |
| Negativ påverkan av brottslighet/otrygghet | - | - | - | - | - | - | - | - | 58 | 77 | ↓ 19 |

Alla statistikfaktorer

Timrå kommun

| Faktor | 2012 | 2013 | 2014 | 2015 | 2016 | 2017 | 2018 | 2019 | 2020 | 2021 | Förändring |
|---------------------|------|------|------|------|------|------|------|------|------|------|------------|
| Marknadsförsörjning | 159 | 145 | 151 | 150 | 151 | 144 | 132 | 130 | 128 | 121 | ↗ 7 |
| Entreprenader | 144 | 210 | 173 | 169 | 205 | 173 | 127 | 178 | 171 | 186 | ↘ 15 |
| Jobb i kommunen | - | - | - | - | - | - | - | - | 234 | 232 | ↗ 2 |
| Företagsamhet | - | - | - | - | - | - | - | - | 270 | 270 | +/- 0 |
| Kommunalskatt | 235 | 213 | 198 | 189 | 244 | 238 | 239 | 233 | 281 | 281 | +/- 0 |