

Lokalt företagsklimat – Ranking 2019

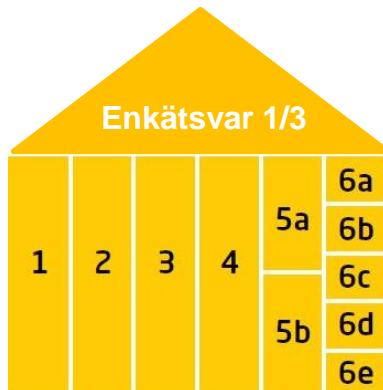
Tidaholms kommun



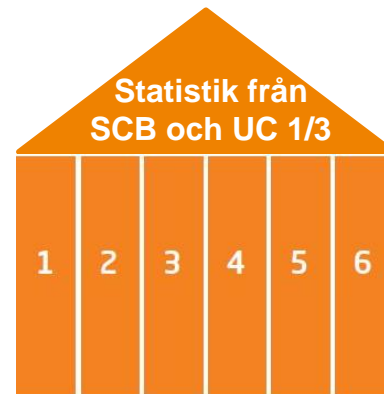
Rankingens olika delar



Sammanfattande omdöme om företagsklimatet i kommunen

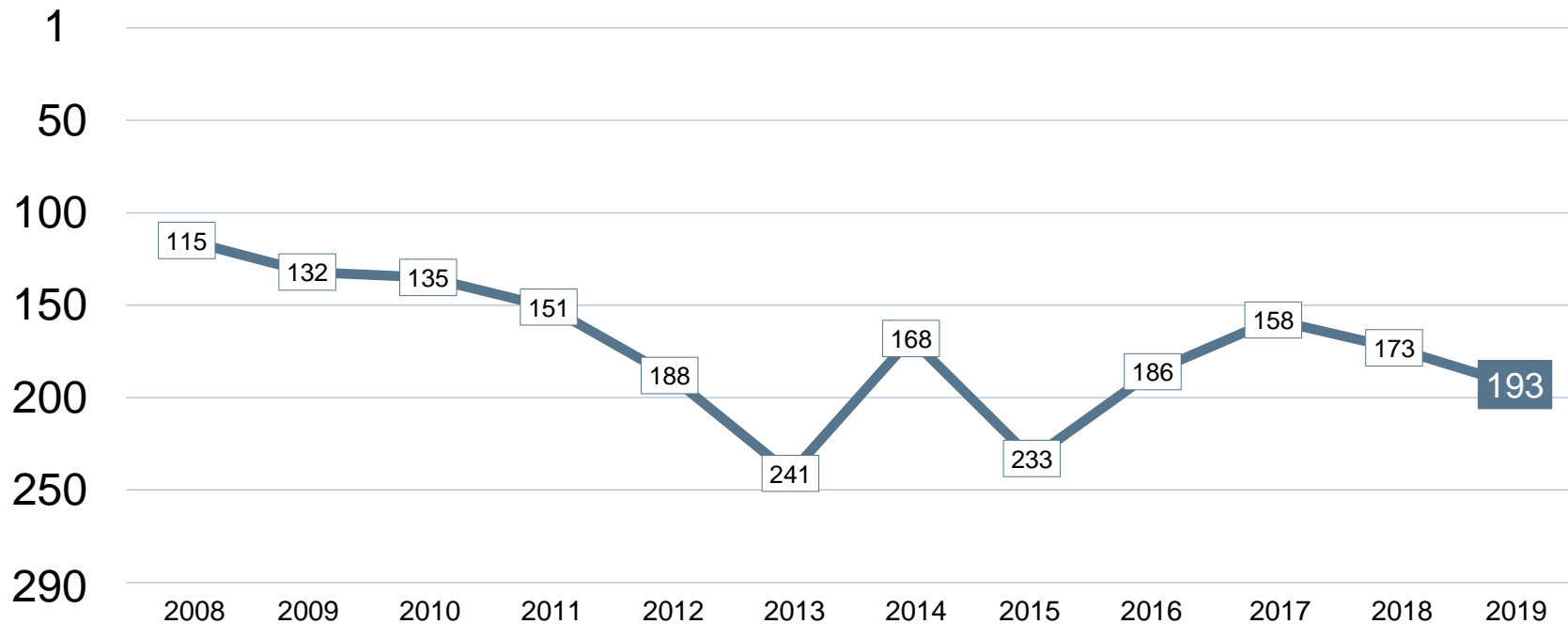


1. Kommunens service till företagen
2. Tillämpning av lagar och regler
3. Tillgång till kompetens
4. Konkurrens från kommunen
5. Infrastruktur
 - a. Vagnät, tåg och flyg
 - b. Tele- och IT-nät
6. Attityder från
 - a. Allmänheten
 - b. Tjänstemän
 - c. Kommunpolitiker
 - d. Media
 - e. Skolan



1. Marknadsförsörjning 2018
2. Kommunalskatt 2019
3. Entreprenader 2017
4. Andel i arbete 2017
5. Företagande 2018
6. Nyföretagsamhet 2018


Rankingutveckling Tidaholms kommun





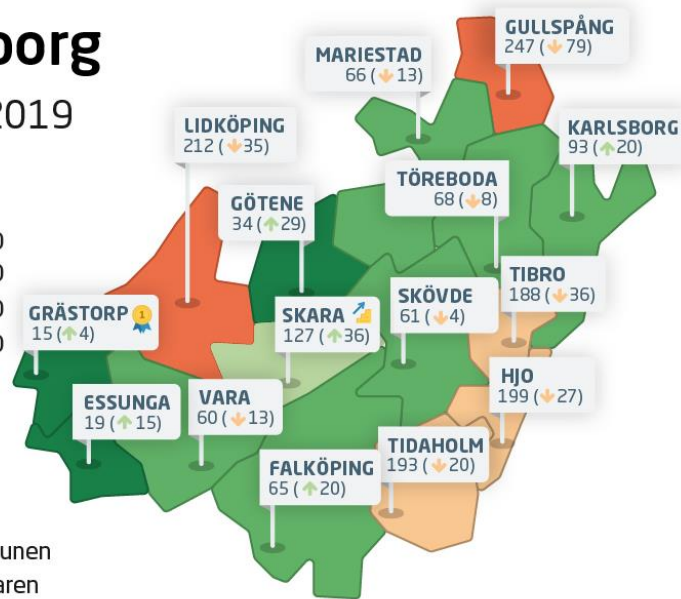
Alla kommuner i Skaraborg

Skaraborg

Ranking 2019



-  Bästa kommunen
-  Bästa klättraren










Alla kommuner i Skaraborg

| Kommun | Ranking 2019 | Förändring från 2018 |
|-----------|--------------|----------------------|
| Grästorp | 15 | ↗ 4 |
| Essunga | 19 | ↗ 15 |
| Götene | 34 | ↗ 29 |
| Vara | 60 | ↘ 13 |
| Skövde | 61 | ↘ 4 |
| Falköping | 65 | ↗ 20 |
| Mariestad | 66 | ↘ 13 |
| Töreboda | 68 | ↘ 8 |
| Karlsborg | 93 | ↗ 20 |
| Skara | 127 | ↗ 36 |
| Tibro | 188 | ↘ 36 |
| Tidaholm | 193 | ↘ 20 |
| Hjo | 199 | ↘ 27 |
| Lidköping | 212 | ↘ 35 |
| Gullspång | 247 | ↘ 79 |

Alla enkätfrågor

Tidaholms kommun

| Enkätfråga | 2008 | 2009 | 2010 | 2011 | 2012 | 2013 | 2014 | 2015 | 2016 | 2017 | 2018 | 2019 | Förändring |
|--|------------|------------|------------|------------|------------|------------|------------|------------|------------|------------|------------|------------|---|
| Sammanfattande omdöme | 101 | 127 | 125 | 136 | 176 | 230 | 135 | 198 | 158 | 124 | 126 | 165 |  39 |
| Medarbetare med relevant kompetens | 124 | 73 | 46 | 109 | 199 | 170 | 63 | 179 | 63 | 189 | 116 | 45 |  71 |
| Medias attityder | 65 | 57 | 152 | 92 | 42 | 137 | 151 | 129 | 60 | 90 | 77 | 63 |  14 |
| Tjänstemännens attityder | 45 | 98 | 88 | 111 | 91 | 187 | 115 | 224 | 183 | 88 | 124 | 112 |  12 |
| Service till företag | 85 | 123 | 84 | 85 | 123 | 180 | 150 | 154 | 186 | 104 | 117 | 129 |  12 |
| Tillämpning av lagar och regler | 89 | 154 | 118 | 127 | 136 | 215 | 157 | 203 | 133 | 78 | 93 | 133 |  40 |
| Kommunpolitikens attityder | 66 | 125 | 143 | 142 | 178 | 212 | 163 | 237 | 206 | 143 | 140 | 151 |  11 |
| Tele- och IT-nät | 192 | 114 | 150 | 206 | 129 | 141 | 156 | 168 | 197 | 212 | 207 | 173 |  34 |
| Allmänhetens attityder | 205 | 184 | 225 | 150 | 151 | 168 | 197 | 255 | 174 | 156 | 145 | 208 |  63 |
| Skolans attityder | 151 | 173 | 168 | 34 | 186 | 86 | 165 | 125 | 218 | 128 | 172 | 215 |  43 |
| Vägnät, tåg- och flygförbindelser | 230 | 205 | 241 | 251 | 230 | 259 | 244 | 249 | 246 | 246 | 236 | 247 |  11 |
| Konkurrens från kommunens verksamheter | 88 | 179 | 133 | 186 | 220 | 193 | 250 | 248 | 205 | 160 | 261 | 257 |  4 |

Alla statistikfaktorer

Tidaholms kommun

| Faktor | 2008 | 2009 | 2010 | 2011 | 2012 | 2013 | 2014 | 2015 | 2016 | 2017 | 2018 | 2019 | Förändring |
|---------------------|------|------|------|------|------|------|------|------|------|------|------|------|------------|
| Andel i arbete | 105 | 107 | 118 | 144 | 144 | 111 | 99 | 89 | 106 | 112 | 109 | 98 | ↗ 11 |
| Marknadsförsörjning | 168 | 164 | 186 | 204 | 183 | 187 | 181 | 171 | 168 | 175 | 169 | 171 | ↘ 2 |
| Kommunalskatt | 84 | 137 | 134 | 134 | 124 | 203 | 183 | 217 | 199 | 197 | 198 | 181 | ↗ 17 |
| Nyföretagsamhet | 215 | 264 | 138 | 183 | 191 | 282 | 211 | 236 | 211 | 212 | 217 | 287 | ↘ 70 |
| Företagande | 219 | 233 | 238 | 244 | 261 | 255 | 238 | 237 | 249 | 219 | 252 | 235 | ↗ 17 |
| Entreprenader | 139 | 100 | 156 | 181 | 171 | 225 | 250 | 260 | 259 | 277 | 274 | 235 | ↗ 39 |