

Lokalt företagsklimat – Ranking 2020

Tanums kommun



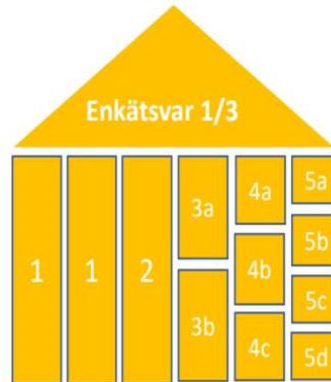
Varför görs uppdateringen?

Syftet med enkätundersökningen och rankingen är att låta företagare ge sin bild av hur de tycker företagsklimatet är i den egna kommunen. Vilka frågor som är mest relevanta förändras över tid. Den uppdatering som görs innebär att enkäten och rankingen riktas tydligare mot områden som kommunen kan påverka.


Rankingens olika delar



Sammanfattande omdöme om företagsklimatet i kommunen

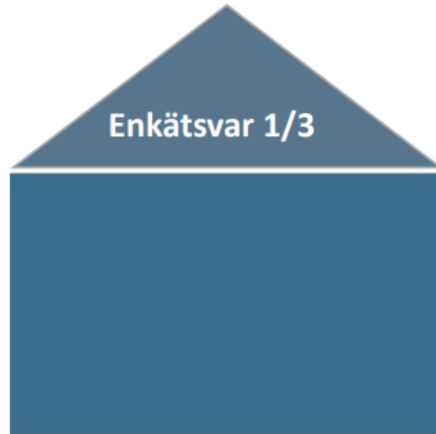


1. Kommunens service och bemötande vid handläggning av företagsärenden
2. Tillgång till kompetens
3. Attityder från
 - a. Kommunpolitiker
 - b. Tjänstemän
4.
 - a. Upphandling
 - b. Konkurrens från kommunen
 - c. Brott och otrygghet
5.
 - a. Vägnät, tåg och flyg
 - b. Mobilnät och Bredband
 - c. Information
 - d. Dialog



1. Marknadsförsörjning 2019
2. Kommunalskatt 2020
3. Entreprenader 2018
4. Jobb i kommunen 2018
5. Företagsamhet 2019

Rankingens olika delar 2020



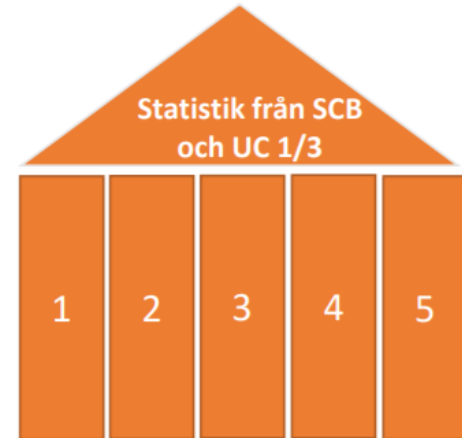
Sammanfattande omdöme av företagsklimatet i kommunen

Frågor som tagits bort

Tillämpning av lagar och regler
Attityder från allmänheten
Attityder från media
Attityder från skolan



- 1 Kommunens service och bemötande vid handläggning av företagsärenden
- 2 Tillgång till kompetens
- 3a Attityder från kommunpolitiker
- 3b Attityder från tjänstemän
- 4a Upphandling
- 4b Konkurrens från kommunen
- 4c Brott och otrygghet
- 5a Vägnät, tåg och flyg
- 5b Mobilnät och bredband
- 5c Information till företagen
- 5d Dialog med kommunens beslutsfattare

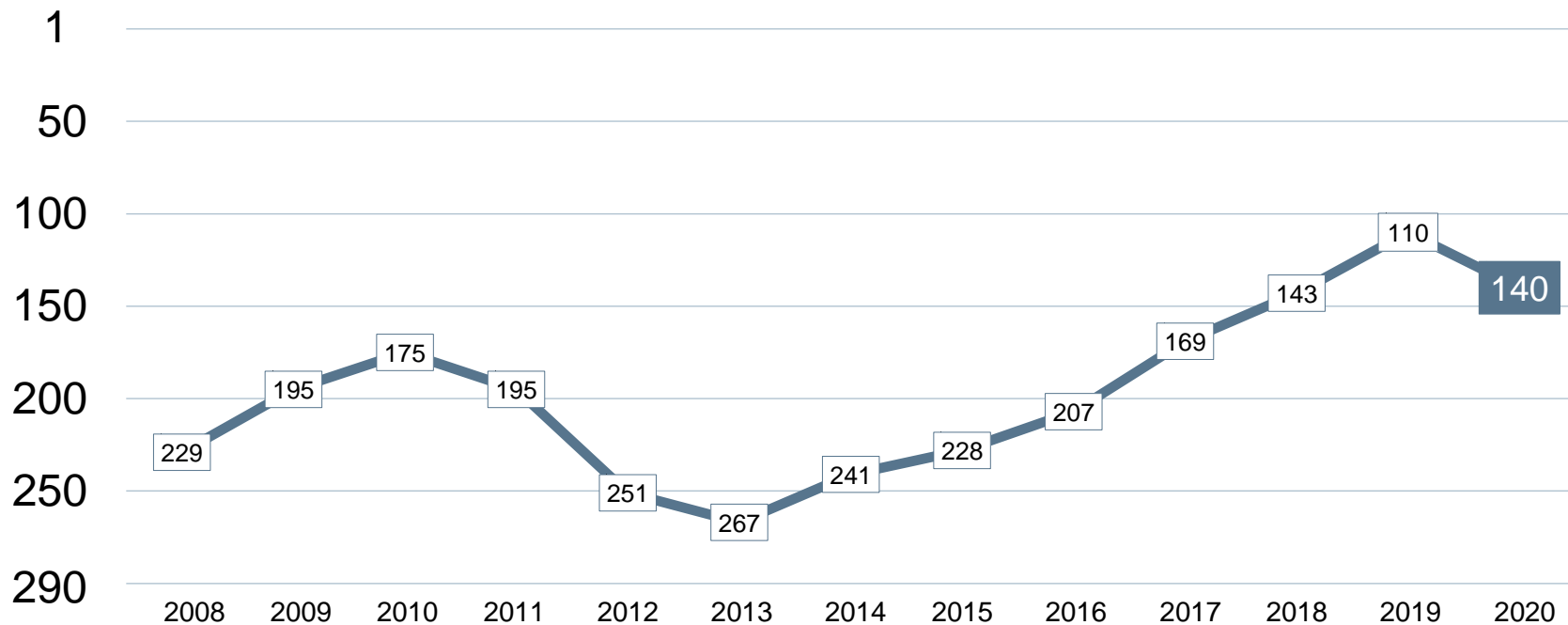


- 1 Marknadsförsörjning 2019
- 2 Kommunkatt 2020
- 3 Entreprenader 2018
- 4 Jobb i kommunen 2018
- 5 Företagsamhet 2019

Statistik som tagits bort

Andel i arbete
Företagande
Nyföretagsamhet


Rankingutveckling Tanums kommun





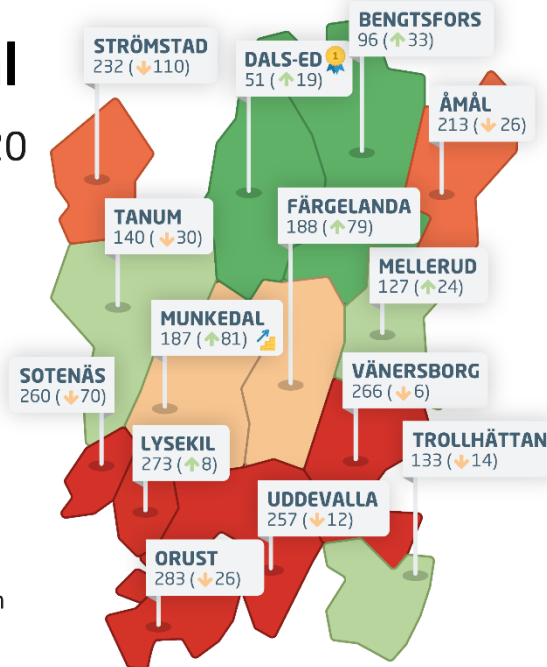
Alla kommuner i Fyrbodal

Fyrbodal

Ranking 2020





-  Bästa kommunen
-  Bästa klättraren



Alla kommuner i Fyrbodal

Kommun	Ranking 2020	Förändring från 2019
Dals-Ed	51	↗ 19
Bengtsfors	96	↗ 33
Mellerud	127	↗ 24
Trollhättan	133	↘ 14
Tanum	140	↘ 30
Munkedal	187	↗ 81
Färgelanda	188	↗ 79
Åmål	213	↘ 26
Strömstad	232	↘ 110
Uddevalla	257	↘ 12
Sotenäs	260	↘ 70
Vänersborg	266	↘ 6
Lysekil	273	↗ 8
Orust	283	↘ 26

Alla enkätfrågor Tanums kommun

Enkätfråga	2008	2009	2010	2011	2012	2013	2014	2015	2016	2017	2018	2019	2020	Förändring
Sammanfattande omdöme	240	214	208	215	282	282	259	240	232	195	127	107	121	 14
Konkurrens från kommunens verksamheter	37	145	59	211	160	257	204	40	69	99	118	134	72	 62
Kommunpolitikens attityder	242	219	204	206	252	259	250	236	194	162	94	62	83	 21
Kommunens information till företagen*	-	-	-	-	-	-	-	-	-	-	-	-	89	
Dialog med kommunens beslutsfattare*	-	-	-	-	-	-	-	-	-	-	-	-	95	
Kommunens upphandling*	-	-	-	-	-	-	-	-	-	-	-	-	126	
Tjänstemännens attityder	252	203	199	225	273	279	277	246	259	205	168	181	142	 39
Kommunens service och bemötande***	249	203	233	195	284	283	224	244	210	171	133	86	173	 87
Negativ påverkan av brottslighet/otrygghet*	-	-	-	-	-	-	-	-	-	-	-	-	187	
Mobilnät och bredband**	221	238	224	259	286	286	247	241	206	167	123	99	215	 116
Vägnät, tåg- och flygförbindelser	240	228	228	243	267	252	245	252	199	215	227	231	244	 13
Medarbetare med relevant kompetens	255	264	198	240	287	271	254	283	242	156	180	146	255	 109

Alla statistikfaktorer

Tanums kommun

Faktor	2008	2009	2010	2011	2012	2013	2014	2015	2016	2017	2018	2019	2020	Förändring
Företagsamhet**	-	-	-	-	-	-	-	-	-	-	-	-	13	
Kommunalskatt	190	167	161	157	147	151	132	153	134	130	127	120	105	↗ 15
Jobb i kommunen*	-	-	-	-	-	-	-	-	-	-	-	-	134	
Marknadsförsörjning	188	189	194	178	196	193	193	190	201	204	214	217	211	↗ 6
Entreprenader	127	131	137	127	149	223	210	229	244	266	252	263	264	↘ 1