

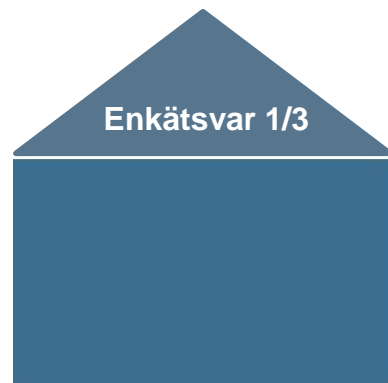
Lokalt företagsklimat – Ranking 2018

Täby kommun

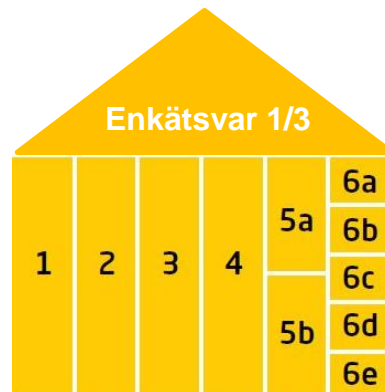


Medlemsföretaget Agortus, Svalöv

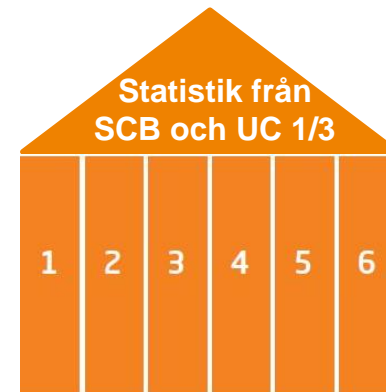
Rankingens olika delar



Sammanfattande omdöme om företagsklimatet i kommunen

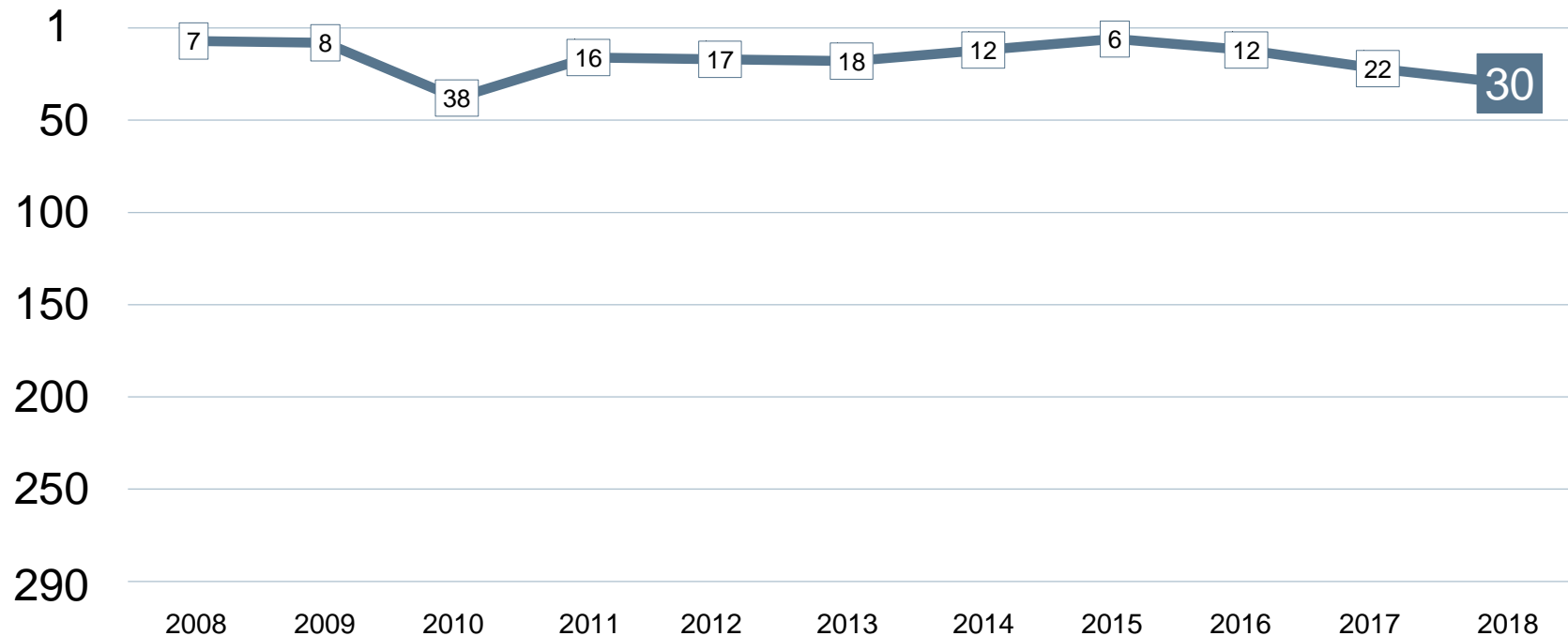


1. Kommunens service till företagen
2. Tillämpning av lagar och regler
3. Tillgång till kompetens
4. Konkurrens från kommunen
5. Infrastruktur
 - a. Vagnät, tåg och flyg
 - b. Tele- och IT-nät
6. Attityder från
 - a. Allmänheten
 - b. Tjänstemän
 - c. Kommunpolitiker
 - d. Media
 - e. Skolan



1. Marknadsförsörjning 2018
2. Kommunalskatt 2019
3. Entreprenader 2017
4. Andel i arbete 2017
5. Företagande 2018
6. Nyföretagsamhet 2018

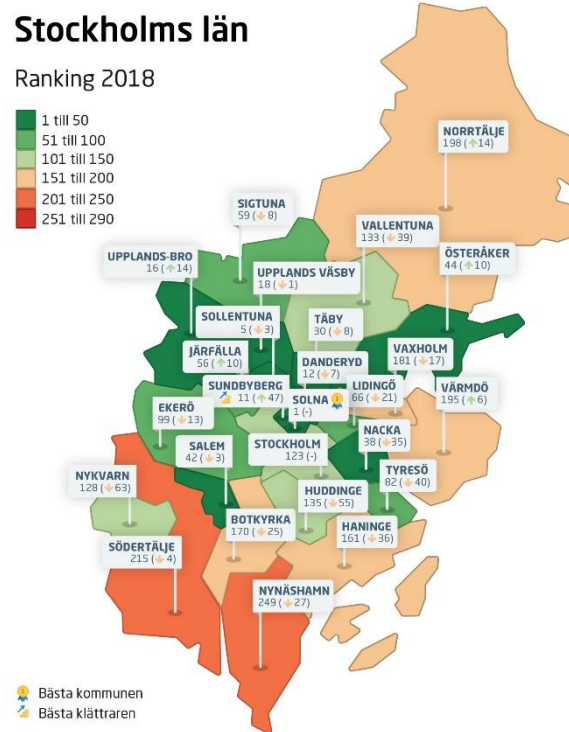

Rankingutveckling Täby kommun



Alla kommuner i Stockholms län

Stockholms län

Ranking 2018



Alla kommuner i Stockholms län

Kommun	Ranking 2018	Förändring från 2017
Solna	1	+/- 0
Sollentuna	5	↘ -3
Sundbyberg	11	↗ 47
Danderyd	12	↘ -7
Upplands-Bro	16	↗ 14
Upplands Väsby	18	↘ -1
Täby	30	↘ -8
Nacka	38	↘ -35
Salem	42	↘ -3
Österåker	44	↗ 10
Järfälla	56	↗ 10
Sigtuna	59	↘ -8
Lidingö	66	↘ -21
Tyresö	82	↘ -40
Ekerö	99	↘ -13
Stockholm	123	+/- 0
Nykvarn	128	↘ -63

Alla kommuner i Stockholms län

Kommun	Ranking 2018	Förändring från 2017
Vallentuna	133	↘ -39
Huddinge	135	↘ -55
Haninge	161	↘ -36
Botkyrka	170	↘ -25
Vaxholm	181	↘ -17
Värmdö	195	↗ 6
Norrtälje	198	↗ 14
Södertälje	215	↘ -4
Nynäshamn	249	↘ -27

Alla enkätfrågor

Täby kommun

Enkätfråga	2008	2009	2010	2011	2012	2013	2014	2015	2016	2017	2018	Förändring
Sammanfattande omdöme	38	40	93	73	68	74	58	47	68	87	99	↘ -12
Allmänhetens attityder	6	9	20	16	12	8	16	19	14	38	36	↗ 2
Konkurrens från kommunens verksamheter	30	18	61	26	29	23	15	4	21	22	39	↘ -17
Kommunpolitikerns attityder	26	44	82	39	83	57	39	40	37	100	66	↗ 34
Skolans attityder	35	28	99	76	65	19	22	51	36	29	72	↘ -43
Tillämpning av lagar och regler	120	85	124	48	86	82	61	56	118	103	75	↗ 28
Medarbetare med relevant kompetens	63	57	49	38	49	126	56	51	42	149	84	↗ 65
Tjänstemännens attityder	51	67	99	45	89	123	50	53	86	105	98	↗ 7
Vägnät, tåg- och flygförbindelser	99	81	117	87	87	87	114	96	93	123	138	↘ -15
Tele- och IT-nät	88	57	125	66	54	80	62	50	89	93	147	↘ -54
Service till företag	81	117	150	108	118	110	106	55	132	141	161	↘ -20
Medias attityder	29	72	127	70	103	50	73	82	95	116	198	↘ -82

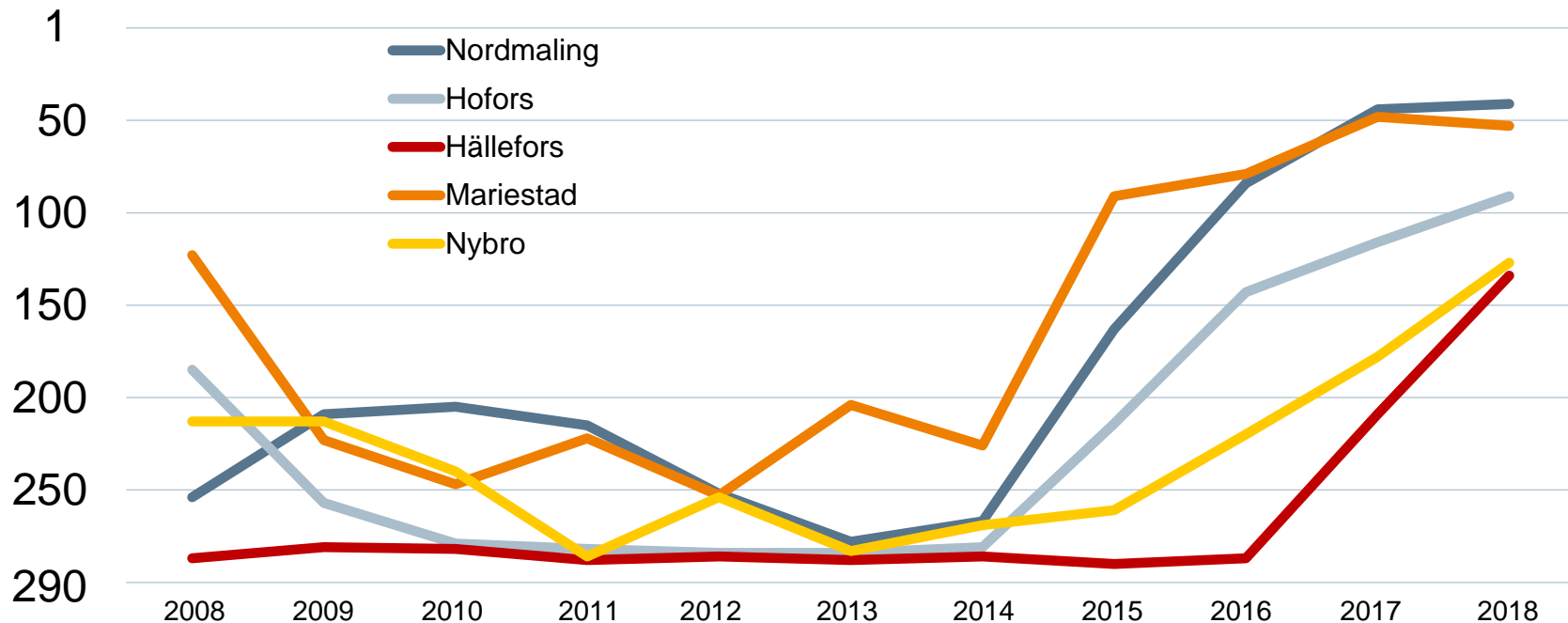
Alla statistikfaktorer

Täby kommun

Faktor	2008	2009	2010	2011	2012	2013	2014	2015	2016	2017	2018	Förändring
Entreprenader	2	1	1	1	1	1	1	1	1	1	1	+/- 0
Marknadsförsörjning	2	3	4	3	4	4	4	4	4	4	3	↗ 1
Kommunalskatt	10	10	10	10	10	10	8	6	5	5	6	↘ -1
Företagande	7	9	9	10	10	9	9	8	7	6	6	+/- 0
Nyföretagsamhet	11	9	8	11	7	4	3	10	8	3	7	↘ -4
Andel i arbete	36	47	48	46	60	70	64	58	55	55	58	↘ -3

Förändring är möjligt

Rankingutveckling 2008-2018



Vad kännetecknar ett bra mål?

Sätt ett mål för ditt arbete

- ✓ Målet tas fram i samverkan med näringslivet
- ✓ Målet är konkret, mätbart och realistiskt
- ✓ Målet är brett förankrat internt i kommunen: vad, när och vem?
- ✓ Målet är vägledande i kommunens strategiska arbete
- ✓ Målet kommuniceras till hela näringslivet
- ✓ Målet följs upp

Långsiktighet

- ✓ Arbetet måste genomsyra hela kommunen under flera år