



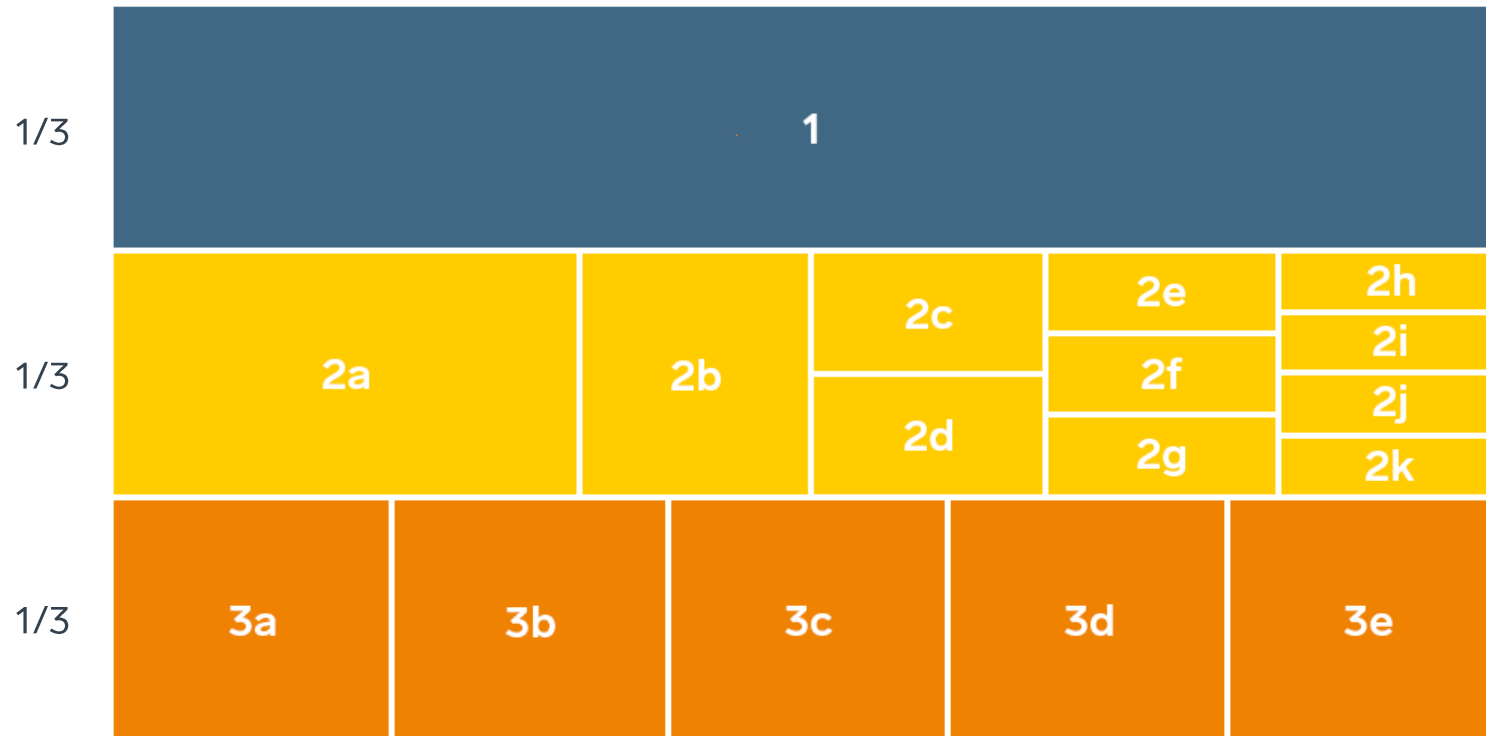
SVENSKT NÄRINGSLIV



Ranking lokalt företagsklimat 2021

Svenljunga kommun

Rankingens olika delar



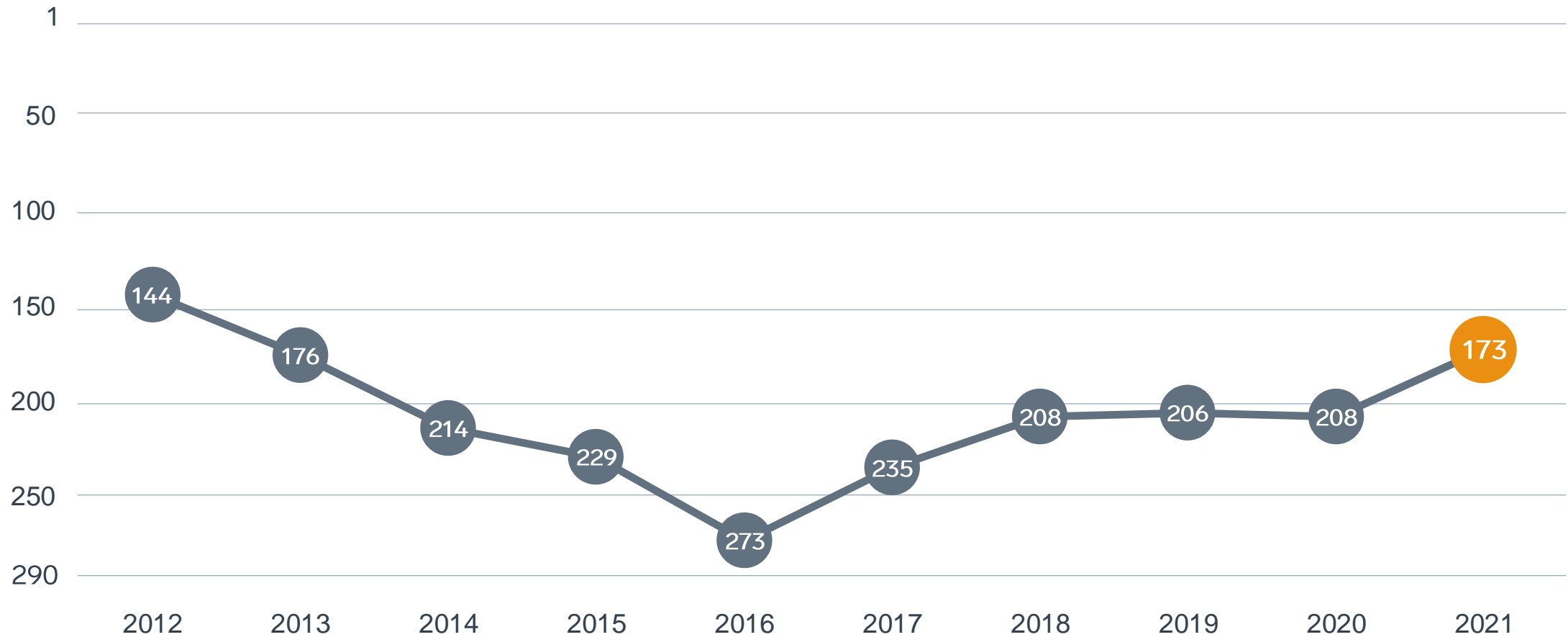
Enkät svar

1. Sammanfattande omdöme (1/3)
- 2a. Kommunens service och bemötande (1/9)
- 2b. Tillgång till medarbetare med relevant kompetens (1/18)
- 2c. Kommunpolitikernas attityder (1/36)
- 2d. Tjänstemännens attityder (1/36)
- 2e. Kommunens upphandling (1/54)
- 2f. Konkurrens från kommunens verksamheter (1/54)
- 2g. Negativ påverkan av brottslighet/otrygghet (1/54)
- 2h. Vägnät, tåg- och flygförbindelser (1/72)
- 2i. Mobilnät och bredband (1/72)
- 2j. Kommunens information till företagen (1/72)
- 2k. Dialog med kommunens beslutsfattare (1/72)

Statistikfaktorer (från SCB och UC)

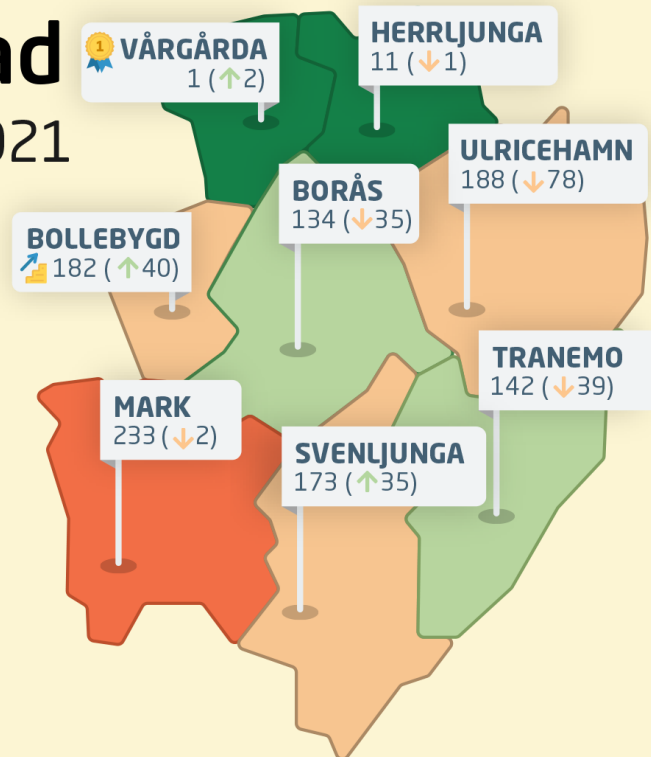
- 3a. Marknadsförsörjning 2020 (1/15)
- 3b. Kommunalskatt 2021 (1/15)
- 3c. Entreprenader 2019 (1/15)
- 3d. Jobb i kommunen 2019 (1/15)
- 3e. Företagsamhet 2020 (1/15)

Rankingutveckling Svenljunga kommun





Sjuhärad

Ranking 2021



Alla kommuner i Sjuhärad

-  **Bästa kommun:** Vårgårda
-  **Bästa klättrare:** Bollebygd

Alla kommuner i Sjuhärad

Kommun	Ranking 2021	Förändring från 2020	
Vårgårda	1	↗	2
Herrljunga	11	↘	1
Borås	134	↘	35
Tranemo	142	↘	39
Svenljunga	173	↗	35
Bollebygd	182	↗	40
Ulricehamn	188	↘	78
Mark	233	↘	2

Alla kommuner i Sjuhärad

Kommun	Ranking 2021	Förändring från 2020	Kommungrupp	Ranking i kommungrupp
Vårgårda	1	↗ 2	7	1
Herrljunga	11	↘ 1	5	1
Borås	134	↘ 35	3	10
Tranemo	142	↘ 39	5	13
Svenljunga	173	↗ 35	4	37
Bollebygd	182	↗ 40	2	33
Ulricehamn	188	↘ 78	5	21
Mark	233	↘ 2	4	46

Alla enkätfrågor

Svenljunga kommun

Enkätfråga	2012	2013	2014	2015	2016	2017	2018	2019	2020	2021	Förändring
Sammanfattande omdöme	154	172	219	208	269	233	205	212	212	187	↗ 25
Konkurrens från kommunens verksamheter	126	82	117	105	224	214	122	104	123	31	↗ 92
Kommunens service och bemötande	168	207	262	232	263	226	230	214	140	108	↗ 32
Negativ påverkan av brottslighet/otrygghet	-	-	-	-	-	-	-	-	158	109	↗ 49
Kommunens upphandling	-	-	-	-	-	-	-	-	252	164	↗ 88
Tjänstemännens attityder	114	167	240	241	279	171	164	192	178	174	↗ 4
Tillgång till medarbetare med relevant kompetens	110	201	153	257	233	235	276	256	202	190	↗ 12
Mobilnät och bredband	277	257	265	203	203	140	101	161	232	210	↗ 22
Kommunens information till företagen	-	-	-	-	-	-	-	-	227	212	↗ 15
Dialog med kommunens beslutsfattare	-	-	-	-	-	-	-	-	256	221	↗ 35
Kommunpolitikernas attityder	169	170	253	255	287	271	247	257	250	231	↗ 19
Vägnät, tåg- och flygförbindelser	239	230	240	238	249	237	235	245	243	233	↗ 10

Alla statistikfaktorer

Svenljunga kommun

Faktor	2012	2013	2014	2015	2016	2017	2018	2019	2020	2021	Förändring
Företagsamhet	-	-	-	-	-	-	-	-	88	85	↗ 3
Marknadsförsörjning	92	105	102	112	114	104	115	115	115	114	↗ 1
Entreprenader	112	173	186	171	242	223	189	209	166	153	↗ 13
Jobb i kommunen	-	-	-	-	-	-	-	-	188	188	+/- 0
Kommunalskatt	116	209	191	226	208	175	228	219	198	182	↗ 16