

Lokalt företagsklimat – Ranking 2020

Svedala kommun



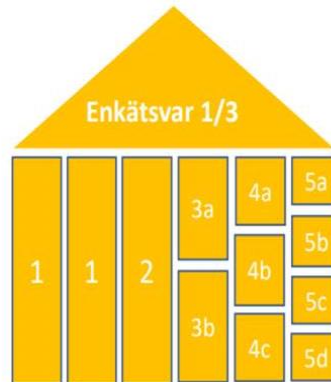
Varför görs uppdateringen?

Syftet med enkätundersökningen och rankingen är att låta företagare ge sin bild av hur de tycker företagsklimatet är i den egna kommunen. Vilka frågor som är mest relevanta förändras över tid. Den uppdatering som görs innebär att enkäten och rankingen riktas tydligare mot områden som kommunen kan påverka.


Rankingens olika delar



Sammanfattande omdöme om företagsklimatet i kommunen



1. Kommunens service och bemötande vid handläggning av företagsärenden
2. Tillgång till kompetens
3. Attityder från
 - a. Kommunpolitiker
 - b. Tjänstemän
4.
 - a. Upphandling
 - b. Konkurrens från kommunen
 - c. Brott och otrygghet
5.
 - a. Vägnät, tåg och flyg
 - b. Mobilnät och Bredband
 - c. Information
 - d. Dialog



1. Marknadsförsörjning 2019
2. Kommunalskatt 2020
3. Entreprenader 2018
4. Jobb i kommunen 2018
5. Företagsamhet 2019

Rankingens olika delar 2020



Sammanfattande omdöme av företagsklimatet i kommunen

Frågor som tagits bort

Tillämpning av lagar och regler
Attityder från allmänheten
Attityder från media
Attityder från skolan



- 1 Kommunens service och bemötande vid handläggning av företagsärenden
- 2 Tillgång till kompetens
- 3a Attityder från kommunpolitiker
- 3b Attityder från tjänstemän
- 4a Upphandling
- 4b Konkurrens från kommunen
- 4c Brott och otrygghet
- 5a Vagnät, tåg och flyg
- 5b Mobilnät och bredband
- 5c Information till företagen
- 5d Dialog med kommunens beslutsfattare

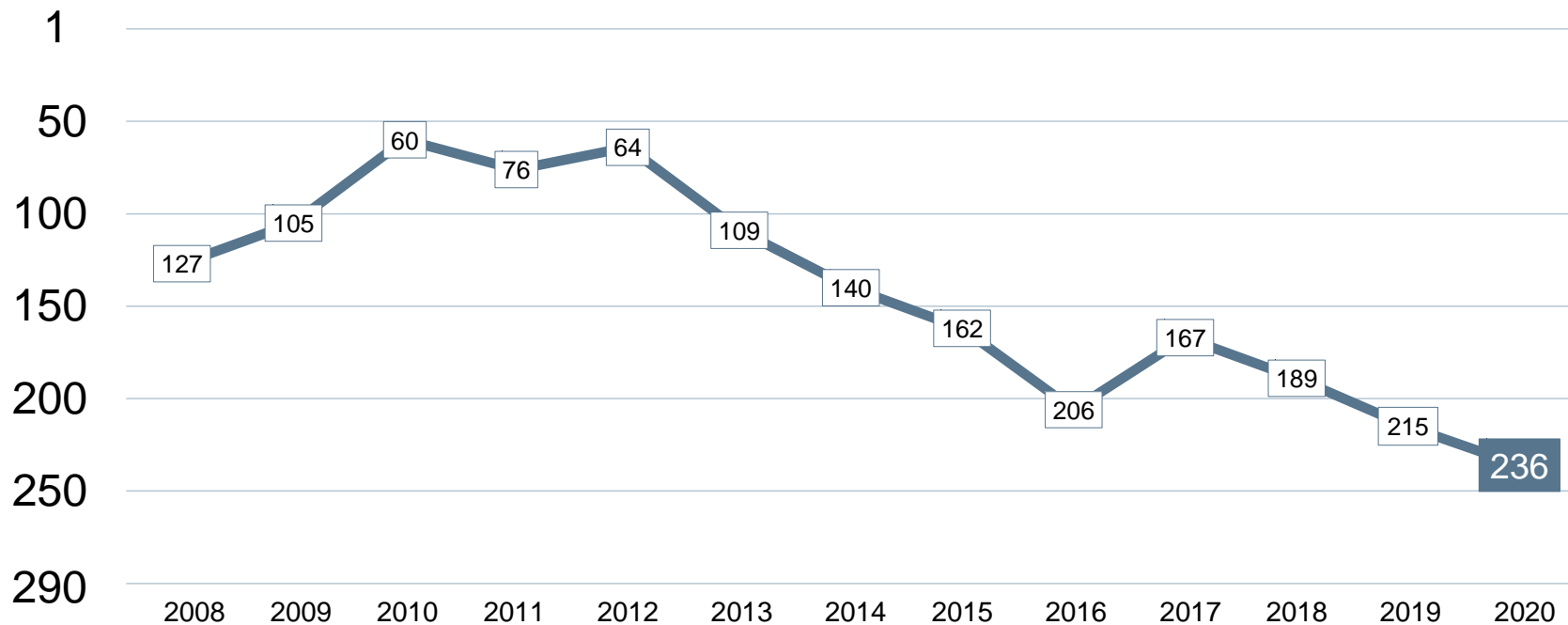


- 1 Marknadsförsörjning 2019
- 2 Kommunkatt 2020
- 3 Entreprenader 2018
- 4 Jobb i kommunen 2018
- 5 Företagsamhet 2019

Statistik som tagits bort

Andel i arbete
Företagande
Nyföretagsamhet


Rankingutveckling Svedala kommun





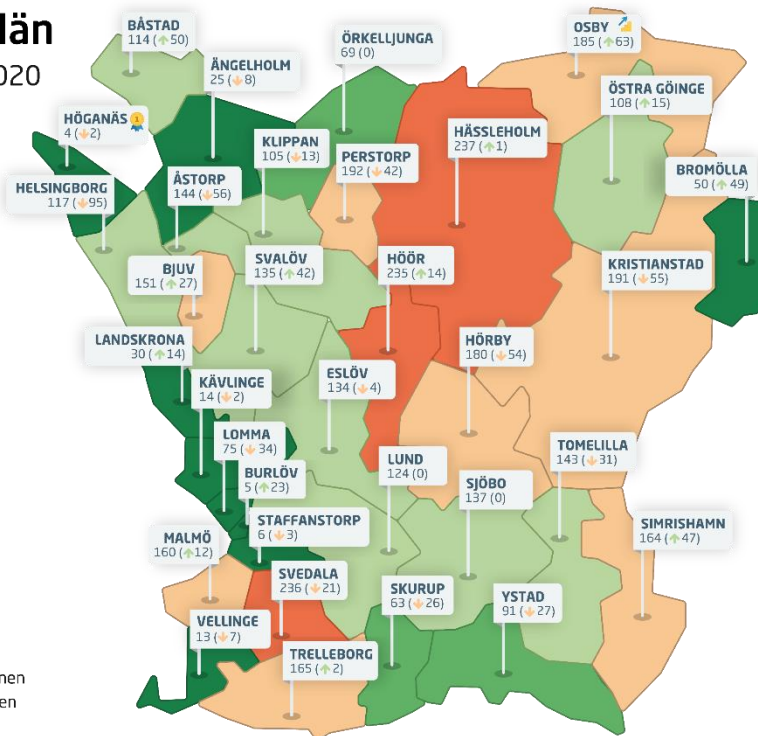
Alla kommuner i Skåne län

Skåne län

Ranking 2020



 Bästa kommunen
 Bästa klättraren



Alla kommuner i Skåne län

Kommun	Ranking 2020	Förändring från 2019
Höganäs	4	↓ 2
Burlöv	5	↑ 23
Staffanstorps	6	↓ 3
Vellinge	13	↓ 7
Kävlinge	14	↓ 2
Ängelholm	25	↓ 8
Landskrona	30	↑ 14
Bromölla	50	↑ 49
Skurup	63	↓ 26
Örkelljunga	69	+/- 0
Lomma	75	↓ 34
Ystad	91	↓ 27
Klippan	105	↓ 13
Östra Göinge	108	↑ 15
Båstad	114	↑ 50
Helsingborg	117	↓ 95
Lund	124	+/- 0

Alla kommuner i Skåne län

Kommun	Ranking 2020	Förändring från 2019
Eslöv	134	↘ 4
Svalöv	135	↗ 42
Sjöbo	137	+/- 0
Tomelilla	143	↘ 31
Åstorp	144	↘ 56
Bjuv	151	↗ 27
Malmö	160	↗ 12
Simrishamn	164	↗ 47
Trelleborg	165	↗ 2
Hörby	180	↘ 54
Osby	185	↗ 63
Kristianstad	191	↘ 55
Perstorp	192	↘ 42
Hör	235	↗ 14
Svedala	236	↘ 21
Hässleholm	237	↗ 1

Alla enkätfrågor

Svedala kommun

Enkätfråga	2008	2009	2010	2011	2012	2013	2014	2015	2016	2017	2018	2019	2020	Förändring	
Sammanfattande omdöme	152	156	79	130	99	166	200	246	260	211	252	262	258		4
Vägnät, tåg- och flygförbindelser	29	21	17	19	11	10	27	37	26	23	19	32	21		11
Negativ påverkan av brottslighet/otrygghet*	-	-	-	-	-	-	-	-	-	-	-	-	165		
Medarbetare med relevant kompetens	147	106	136	72	99	57	95	31	141	195	127	123	174		51
Dialog med kommunens beslutsfattare*	-	-	-	-	-	-	-	-	-	-	-	-	202		
Kommunens upphandling*	-	-	-	-	-	-	-	-	-	-	-	-	208		
Mobilnät och bredband**	128	19	28	82	92	90	146	171	193	124	204	175	220		45
Kommunens information till företagen*	-	-	-	-	-	-	-	-	-	-	-	-	225		
Konkurrens från kommunens verksamheter	168	98	86	35	109	253	135	152	269	198	194	238	238		+/- 0
Kommunpolitikernas attityder	124	140	129	116	59	162	231	245	253	238	268	265	262		3
Kommunens service och bemötande***	181	127	92	78	86	143	222	248	276	243	245	268	266		2
Tjänstemännens attityder	136	154	125	127	86	171	227	229	266	259	274	279	269		10

