



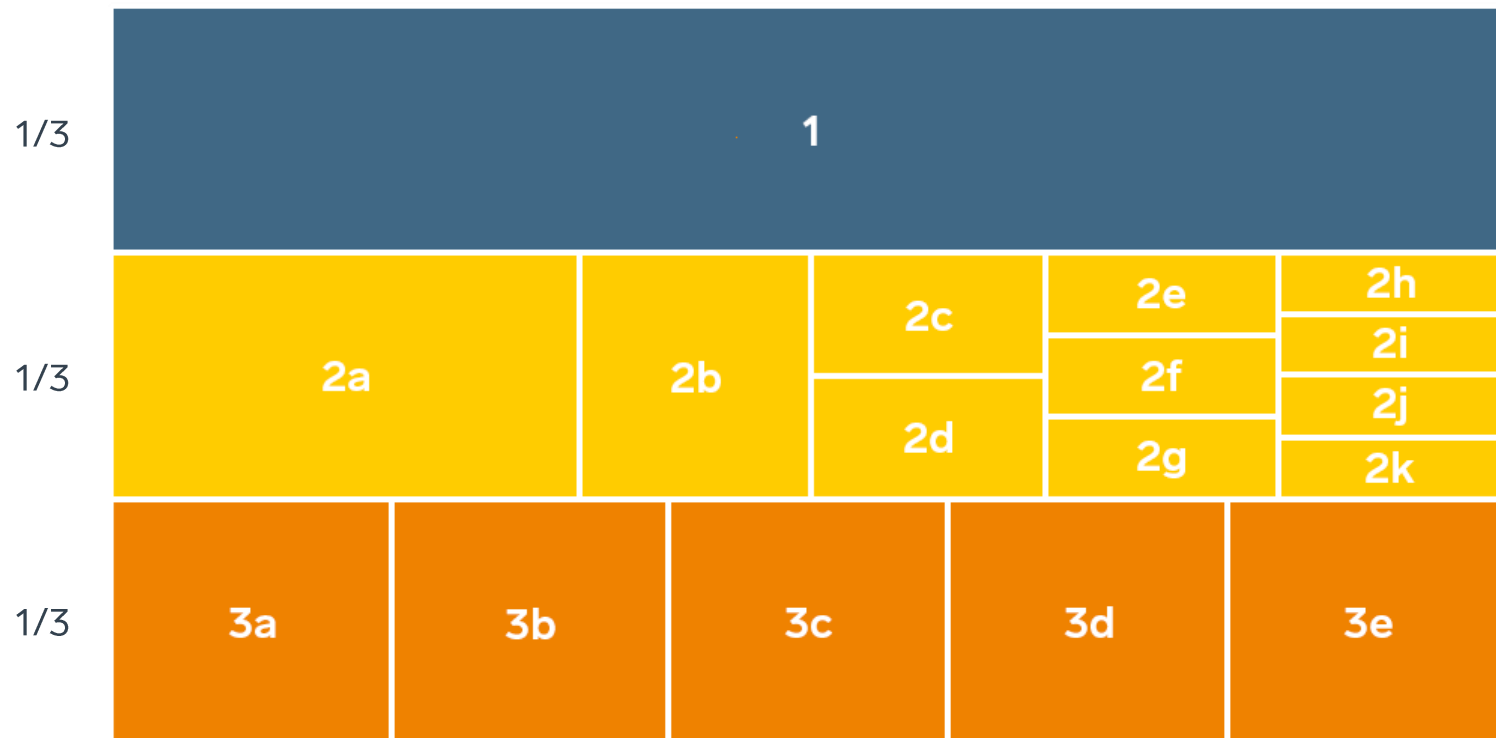
SVENSKT NÄRINGSLIV



Ranking lokalt företagsklimat 2021

Sunne kommun

Rankingens olika delar



Enkät svar

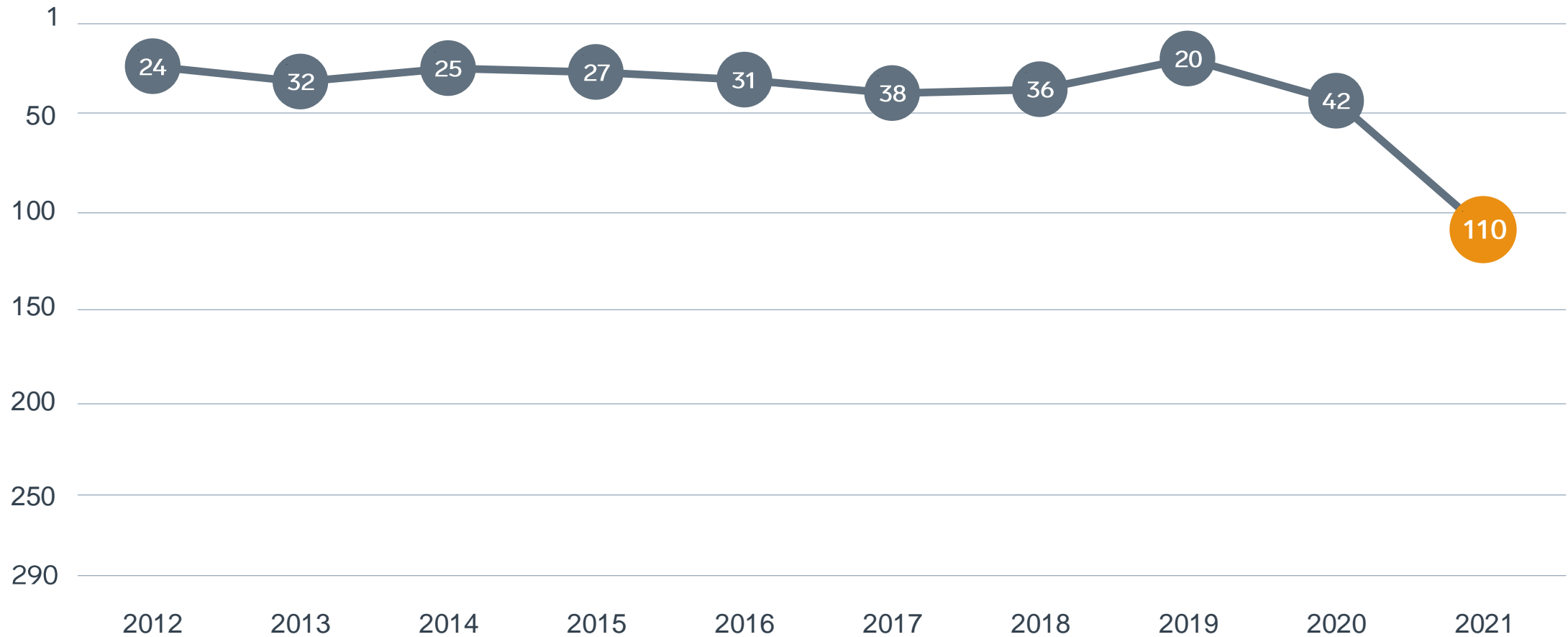
1. Sammanfattande omdöme (1/3)
- 2a. Kommunens service och bemötande (1/9)
- 2b. Tillgång till medarbetare med relevant kompetens (1/18)
- 2c. Kommunpolitikernas attityder (1/36)
- 2d. Tjänstemännens attityder (1/36)
- 2e. Kommunens upphandling (1/54)
- 2f. Konkurrens från kommunens verksamheter (1/54)
- 2g. Negativ påverkan av brottslighet/otrygghet (1/54)
- 2h. Vägnät, tåg- och flygförbindelser (1/72)
- 2i. Mobilnät och bredband (1/72)
- 2j. Kommunens information till företagen (1/72)
- 2k. Dialog med kommunens beslutsfattare (1/72)

Statistikfaktorer (från SCB och UC)

- 3a. Marknadsförsörjning 2020 (1/15)
- 3b. Kommunalskatt 2021 (1/15)
- 3c. Entreprenader 2019 (1/15)
- 3d. Jobb i kommunen 2019 (1/15)
- 3e. Företagsamhet 2020 (1/15)

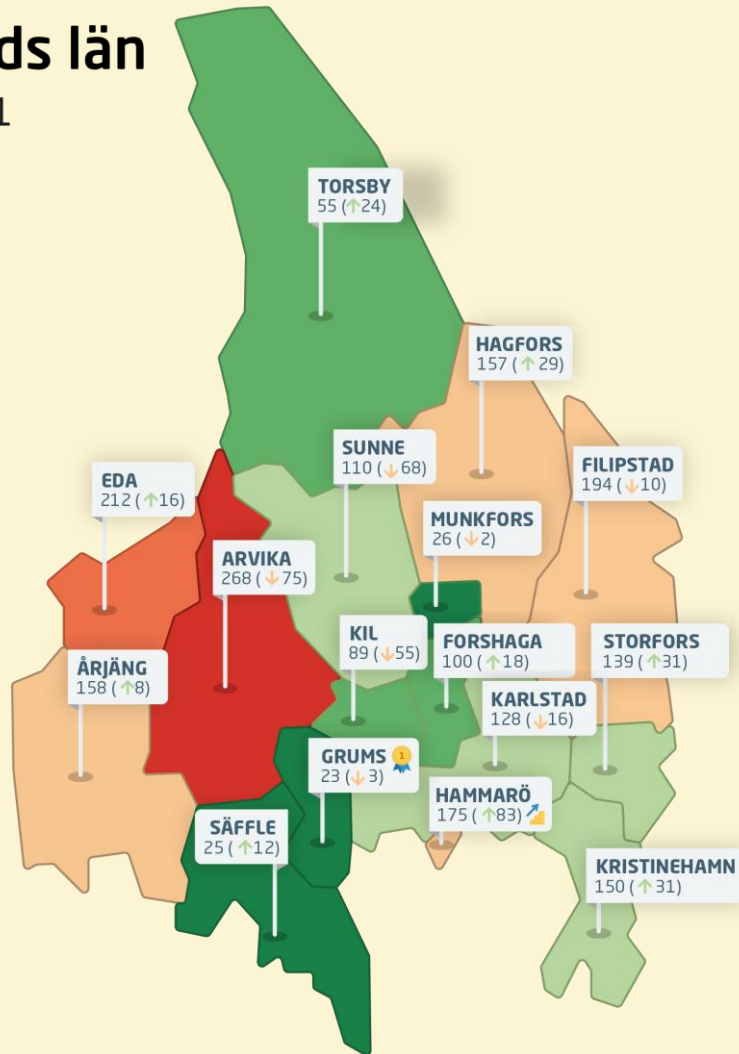
Rankingutveckling

Sunne kommun



Värmlands län

Ranking 2021



Alla kommuner i Värmlands län

Bästa kommun: Grums

Bästa klättrare: Hammarö

Alla kommuner i Värmlands län

Kommun	Ranking 2021	Förändring från 2020	
Grums	23	↘	3
Säffle	25	↗	12
Munkfors	26	↘	2
Torsby	55	↗	24
Kil	89	↘	55
Forshaga	100	↗	18
Sunne	110	↘	68
Karlstad	128	↘	16
Storfors	139	↗	31
Kristinehamn	150	↗	31
Hagfors	157	↗	29
Årjäng	158	↗	8
Hammarö	175	↗	83
Filipstad	194	↘	10
Eda	212	↗	16
Arvika	268	↘	75

Alla kommuner i Värmlands län

Kommun	Ranking 2021	Förändring från 2020	Kommungrupp	Ranking i kommungrupp
Grums	23	↓ 3	4	6
Säffle	25	↑ 12	5	3
Munkfors	26	↓ 2	5	4
Torsby	55	↑ 24	8	2
Kil	89	↓ 55	4	20
Forshaga	100	↑ 18	4	24
Sunne	110	↓ 68	8	7
Karlstad	128	↓ 16	3	7
Storfors	139	↑ 31	7	23
Kristinehamn	150	↑ 31	5	15
Hagfors	157	↑ 29	8	16
Årjäng	158	↑ 8	8	17
Hammarö	175	↑ 83	4	38
Filipstad	194	↓ 10	8	19
Eda	212	↑ 16	9	12
Arvika	268	↓ 75	8	34

Alla enkätfrågor

Sunne kommun

Enkätfråga	2012	2013	2014	2015	2016	2017	2018	2019	2020	2021	Förändring
Sammanfattande omdöme	4	6	6	16	19	28	43	22	54	109	↓ 55
Negativ påverkan av brottslighet/otrygghet	-	-	-	-	-	-	-	-	29	50	↓ 21
Mobilnät och bredband	182	111	73	22	23	23	33	9	23	88	↓ 65
Kommunpolitikernas attityder	3	5	7	24	56	31	42	49	49	108	↓ 59
Tillgång till medarbetare med relevant kompetens	2	52	25	28	19	38	17	36	56	111	↓ 55
Tjänstemännens attityder	2	7	8	8	9	23	28	21	60	121	↓ 61
Kommunens information till företagen	-	-	-	-	-	-	-	-	41	122	↓ 81
Dialog med kommunens beslutsfattare	-	-	-	-	-	-	-	-	71	131	↓ 60
Kommunens service och bemötande	5	17	5	8	17	26	46	34	40	137	↓ 97
Konkurrens från kommunens verksamheter	72	14	17	23	126	54	36	54	125	140	↓ 15
Vägnät, tåg- och flygförbindelser	116	142	115	162	150	164	205	165	177	187	↓ 10
Kommunens upphandling	-	-	-	-	-	-	-	-	64	236	↓ 172

Alla statistikfaktorer

Sunne kommun

Faktor	2012	2013	2014	2015	2016	2017	2018	2019	2020	2021	Förändring
Företagsamhet	-	-	-	-	-	-	-	-	36	31	↗ 5
Jobb i kommunen	-	-	-	-	-	-	-	-	105	112	↘ 7
Kommunalskatt	208	215	201	190	169	168	169	159	139	137	↗ 2
Marknadsförsörjning	201	216	203	203	204	207	200	191	197	194	↗ 3
Entreprenader	110	232	226	225	210	240	250	233	235	236	↘ 1