



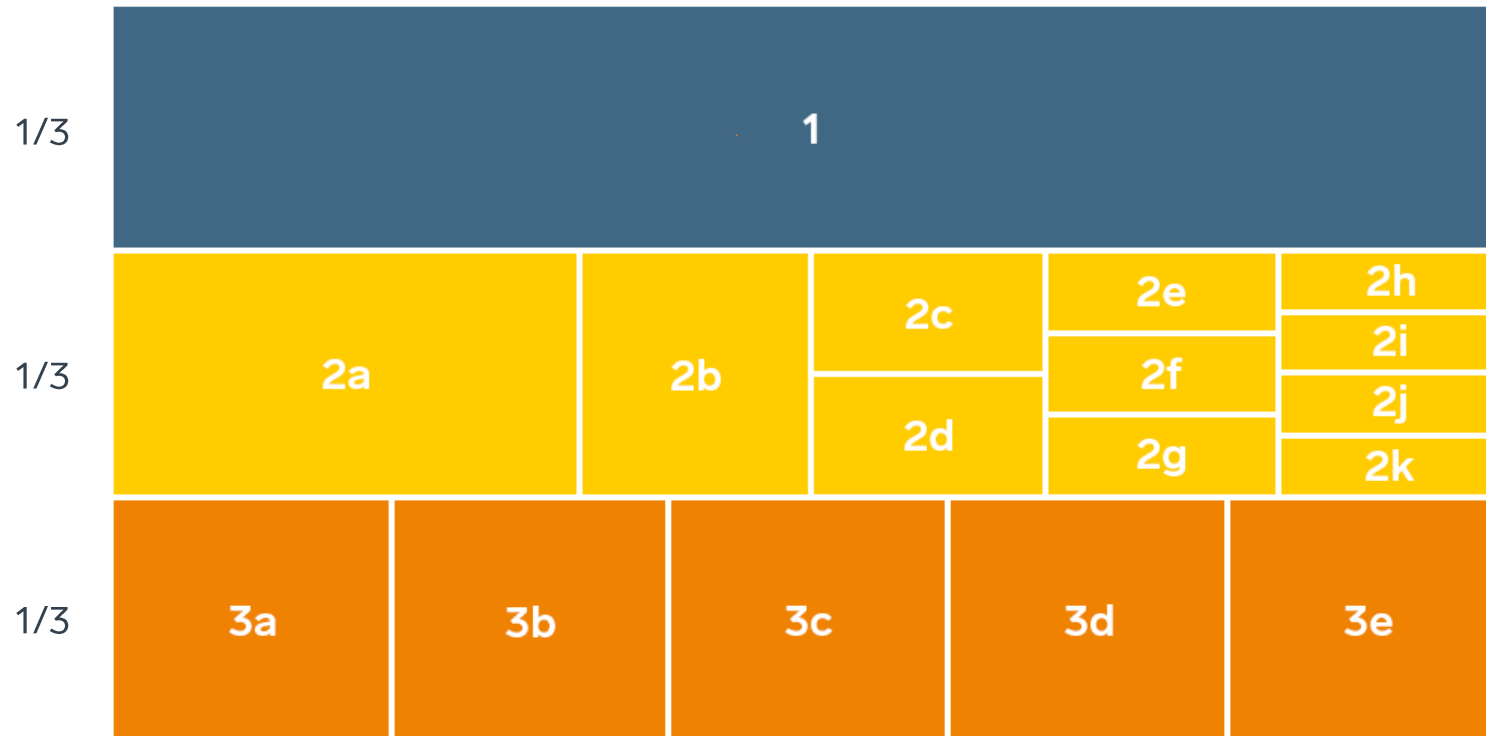
SVENSKT NÄRINGSLIV



# Ranking lokalt företagsklimat 2021

## Sundsvalls kommun

# Rankingens olika delar



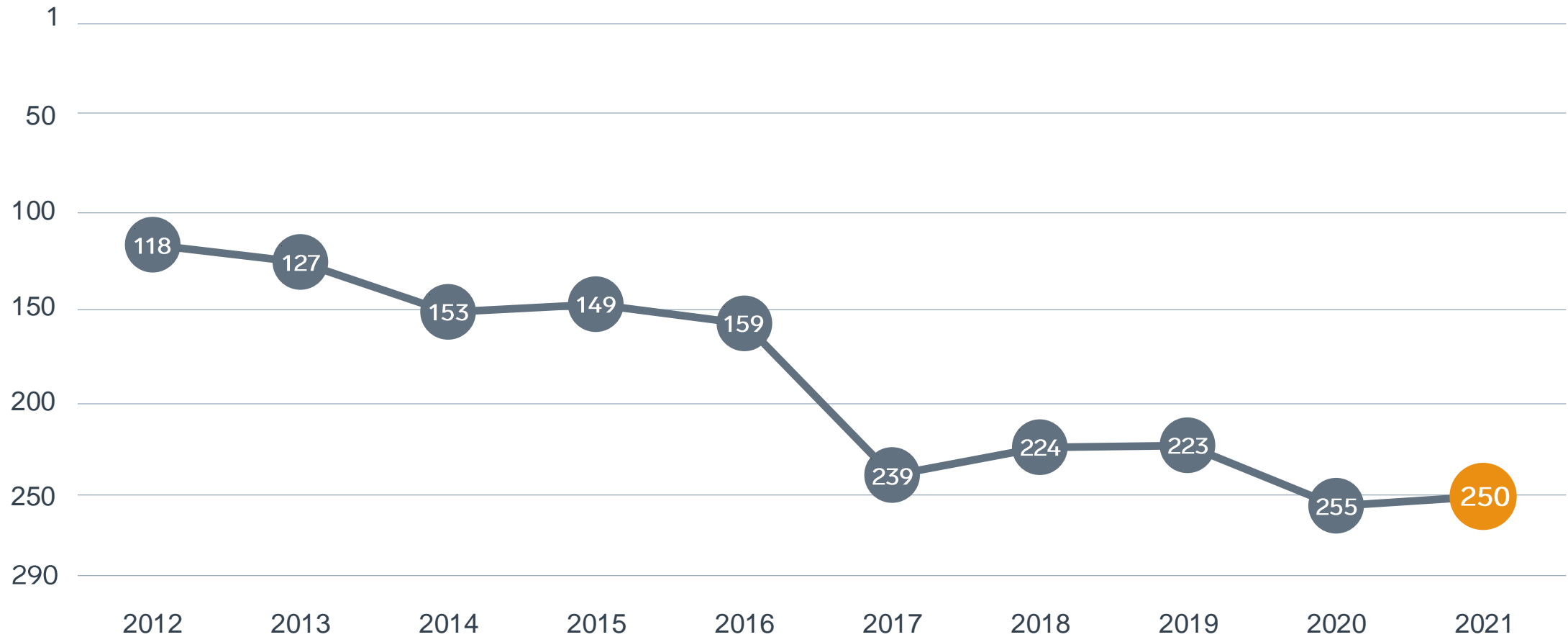
## Enkät svar

1. Sammanfattande omdöme (1/3)
- 2a. Kommunens service och bemötande (1/9)
- 2b. Tillgång till medarbetare med relevant kompetens (1/18)
- 2c. Kommunpolitikernas attityder (1/36)
- 2d. Tjänstemännens attityder (1/36)
- 2e. Kommunens upphandling (1/54)
- 2f. Konkurrens från kommunens verksamheter (1/54)
- 2g. Negativ påverkan av brottslighet/otrygghet (1/54)
- 2h. Vägnät, tåg- och flygförbindelser (1/72)
- 2i. Mobilnät och bredband (1/72)
- 2j. Kommunens information till företagen (1/72)
- 2k. Dialog med kommunens beslutsfattare (1/72)

## Statistikfaktorer (från SCB och UC)

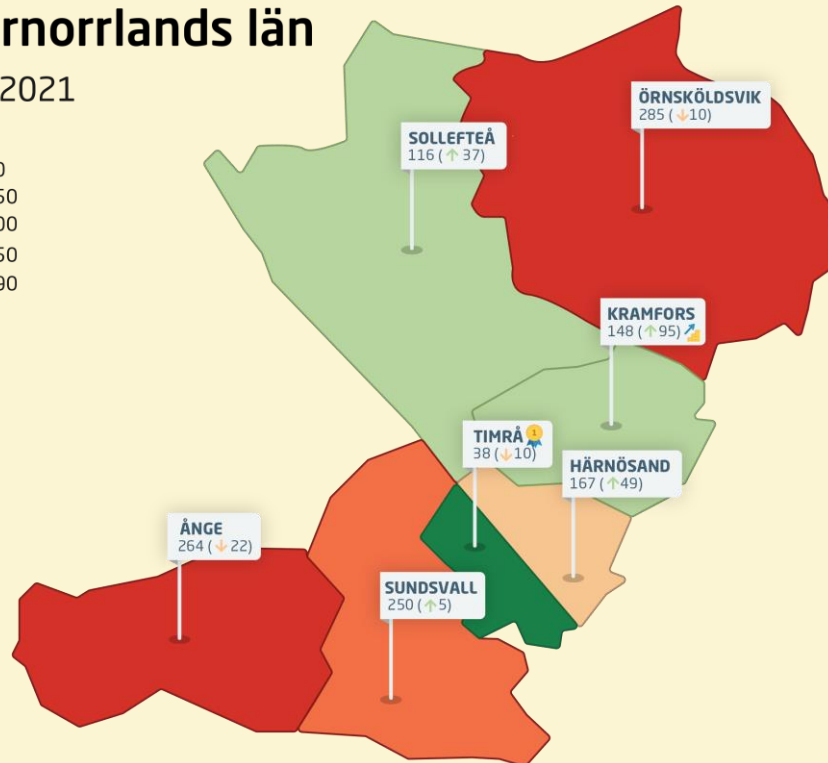
- 3a. Marknadsförsörjning 2020 (1/15)
- 3b. Kommunalskatt 2021 (1/15)
- 3c. Entreprenader 2019 (1/15)
- 3d. Jobb i kommunen 2019 (1/15)
- 3e. Företagsamhet 2020 (1/15)

# Rankingutveckling Sundsvalls kommun



## Västernorrlands län

Ranking 2021



# Alla kommuner i Västernorrlands län

**Bästa kommun:** Timrå

**Bästa klättrare:** Kramfors

# Alla kommuner i Västernorrlands län

Kommun	Ranking 2021	Förändring från 2020	
Timrå	38	↘	10
Sollefteå	116	↗	37
Kramfors	148	↗	95
Härnösand	167	↗	49
Sundsvall	250	↗	5
Ånge	264	↘	22
Örnsköldsvik	285	↘	10

# Alla kommuner i Västernorrlands län

Kommun	Ranking 2021	Förändring från 2020	Kommungrupp	Ranking i kommungrupp
Timrå	38	↓ 10	4	12
Sollefteå	116	↗ 37	8	10
Kramfors	148	↗ 95	8	15
Härnösand	167	↗ 49	6	12
Sundsvall	250	↗ 5	3	18
Ånge	264	↓ 22	8	33
Örnsköldsvik	285	↓ 10	6	29

# Alla enkätfrågor

## Sundsvalls kommun

Enkätfråga	2012	2013	2014	2015	2016	2017	2018	2019	2020	2021	Förändring
Sammanfattande omdöme	135	128	182	181	175	244	240	240	253	278	↓ 25
Tillgång till medarbetare med relevant kompetens	91	140	87	119	197	243	131	151	161	57	↑ 104
Mobilnät och bredband	43	118	120	96	74	134	104	126	92	161	↓ 69
Vägnät, tåg- och flygförbindelser	126	145	158	131	123	184	137	154	141	171	↓ 30
Negativ påverkan av brottslighet/otrygghet	-	-	-	-	-	-	-	-	211	174	↑ 37
Kommunens upphandling	-	-	-	-	-	-	-	-	232	234	↓ 2
Kommunens service och bemötande	143	117	142	120	77	222	241	229	257	241	↑ 16
Konkurrens från kommunens verksamheter	151	206	154	153	172	235	274	274	260	252	↑ 8
Dialog med kommunens beslutsfattare	-	-	-	-	-	-	-	-	274	266	↑ 8
Tjänstemännens attityder	152	159	196	186	208	250	255	264	278	267	↑ 11
Kommunpolitikernas attityder	119	130	174	171	164	260	245	262	274	268	↑ 6
Kommunens information till företagen	-	-	-	-	-	-	-	-	266	278	↓ 12



# Alla statistikfaktorer

## Sundsvalls kommun

Faktor	2012	2013	2014	2015	2016	2017	2018	2019	2020	2021	Förändring
Jobb i kommunen	-	-	-	-	-	-	-	-	27	27	+/- 0
Entreprenader	126	97	104	102	93	78	86	76	72	68	↗ 4
Marknadsförsörjning	175	168	167	167	166	165	162	160	161	155	↗ 6
Kommunalskatt	231	209	191	184	238	235	235	228	209	205	↗ 4
Företagsamhet	-	-	-	-	-	-	-	-	229	228	↗ 1