



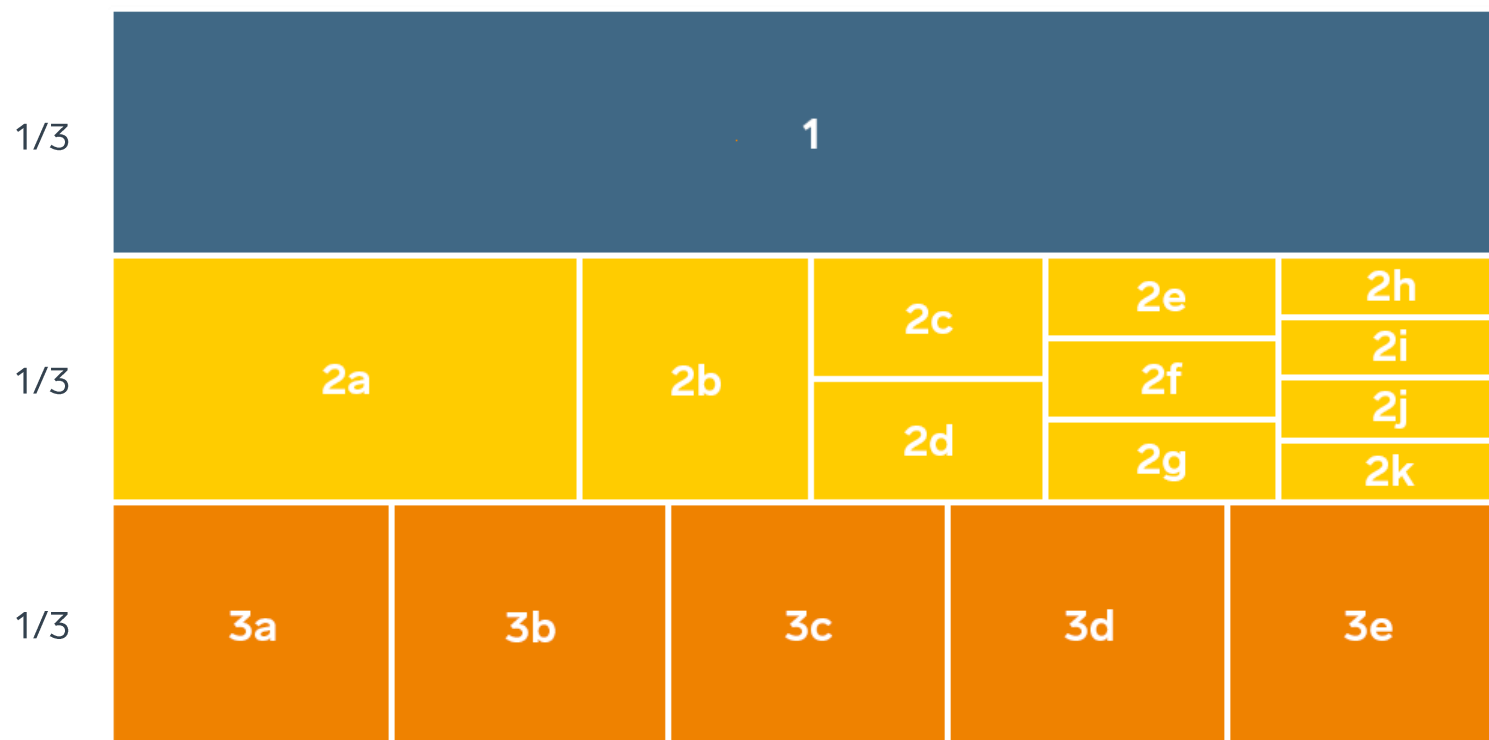
SVENSKT NÄRINGSLIV



# Ranking lokalt företagsklimat 2021

## Strömsunds kommun

# Rankingens olika delar



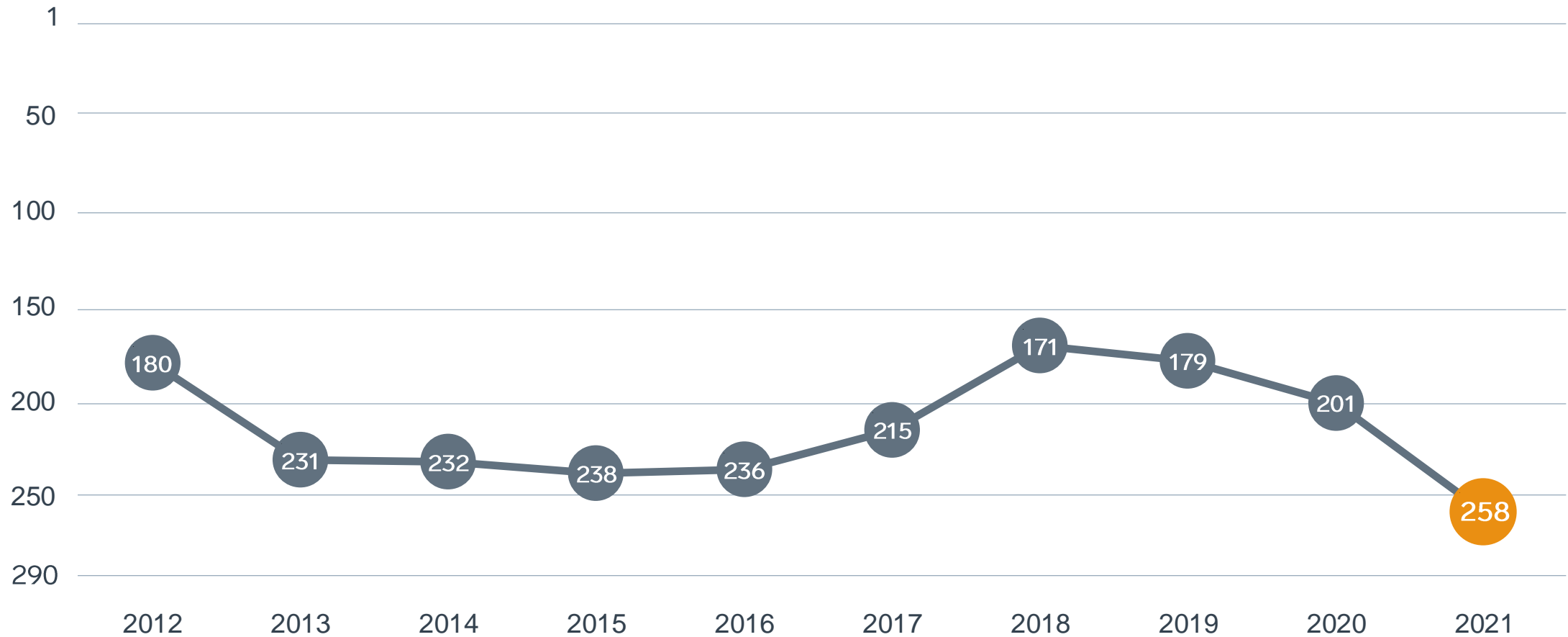
## Enkät svar

1. Sammanfattande omdöme (1/3)
- 2a. Kommunens service och bemötande (1/9)
- 2b. Tillgång till medarbetare med relevant kompetens (1/18)
- 2c. Kommunpolitikernas attityder (1/36)
- 2d. Tjänstemännens attityder (1/36)
- 2e. Kommunens upphandling (1/54)
- 2f. Konkurrens från kommunens verksamheter (1/54)
- 2g. Negativ påverkan av brottslighet/otrygghet (1/54)
- 2h. Vägnät, tåg- och flygförbindelser (1/72)
- 2i. Mobilnät och bredband (1/72)
- 2j. Kommunens information till företagen (1/72)
- 2k. Dialog med kommunens beslutsfattare (1/72)

## Statistikfaktorer (från SCB och UC)

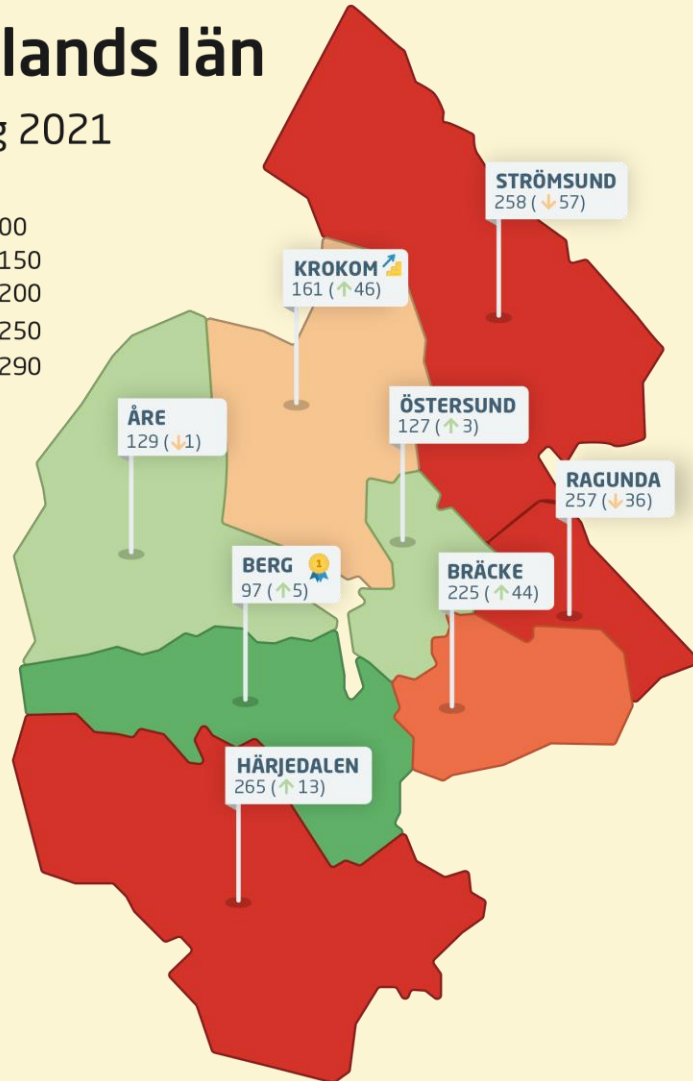
- 3a. Marknadsförsörjning 2020 (1/15)
- 3b. Kommunalskatt 2021 (1/15)
- 3c. Entreprenader 2019 (1/15)
- 3d. Jobb i kommunen 2019 (1/15)
- 3e. Företagsamhet 2020 (1/15)

# Rankingutveckling Strömsunds kommun



# Jämtlands län

Ranking 2021



# Alla kommuner i Jämtlands län

Bästa kommun: Berg

Bästa klättrare: Krokoms kommun

# Alla kommuner i Jämtlands län

Kommun	Ranking 2021	Förändring från 2020	
Berg	97	↗	5
Östersund	127	↗	3
Åre	129	↘	1
Krokom	161	↗	46
Bräcke	225	↗	44
Ragunda	257	↘	36
Strömsund	258	↘	57
Härjedalen	265	↗	13

# Alla kommuner i Jämtlands län

Kommun	Ranking 2021	Förändring från 2020	Kommungrupp	Ranking i kommungrupp
Berg	97	↗ 5	5	9
Östersund	127	↗ 3	3	6
Åre	129	↘ 1	9	8
Krokom	161	↗ 46	4	34
Bräcke	225	↗ 44	5	27
Ragunda	257	↘ 36	8	30
Strömsund	258	↘ 57	8	31
Härjedalen	265	↗ 13	9	15

# Alla enkätfrågor

## Strömsunds kommun

Enkätfråga	2012	2013	2014	2015	2016	2017	2018	2019	2020	2021	Förändring
Sammanfattande omdöme	139	199	201	199	192	184	129	135	180	234	↓ 54
Negativ påverkan av brottslighet/otrygghet	-	-	-	-	-	-	-	-	101	106	↓ 5
Kommunens service och bemötande	155	251	203	214	235	155	105	114	152	163	↓ 11
Kommunens upphandling	-	-	-	-	-	-	-	-	158	175	↓ 17
Konkurrens från kommunens verksamheter	227	212	207	230	231	179	134	86	68	205	↓ 137
Kommunpolitikernas attityder	166	182	179	203	198	157	89	92	153	212	↓ 59
Kommunens information till företagen	-	-	-	-	-	-	-	-	180	239	↓ 59
Tjänstemännens attityder	128	193	142	208	198	166	103	121	135	243	↓ 108
Dialog med kommunens beslutsfattare	-	-	-	-	-	-	-	-	175	245	↓ 70
Tillgång till medarbetare med relevant kompetens	214	270	246	280	271	205	204	266	260	285	↓ 25
Vägnät, tåg- och flygförbindelser	257	278	281	273	275	277	269	285	277	289	↓ 12
Mobilnät och bredband	280	290	289	290	290	290	288	288	290	290	+/- 0

# Alla statistikfaktorer

## Strömsunds kommun

Faktor	2012	2013	2014	2015	2016	2017	2018	2019	2020	2021	Förändring
Företagsamhet	-	-	-	-	-	-	-	-	57	55	↗ 2
Jobb i kommunen	-	-	-	-	-	-	-	-	94	87	↗ 7
Entreprenader	160	196	231	226	229	252	241	232	241	243	↘ 2
Marknadsförsörjning	266	268	266	267	272	272	271	274	271	272	↘ 1
Kommunalskatt	274	272	268	261	243	267	268	268	282	282	+/- 0