

Lokalt företagsklimat – Ranking 2020

Storumans kommun



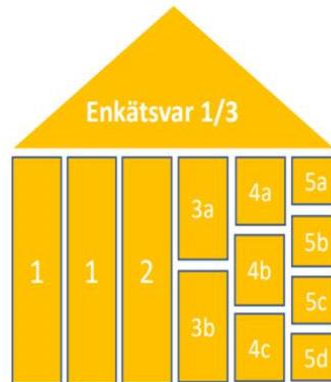
Varför görs uppdateringen?

Syftet med enkätundersökningen och rankingen är att låta företagare ge sin bild av hur de tycker företagsklimatet är i den egna kommunen. Vilka frågor som är mest relevanta förändras över tid. Den uppdatering som görs innebär att enkäten och rankingen riktas tydligare mot områden som kommunen kan påverka.


Rankingens olika delar



Sammanfattande omdöme om företagsklimatet i kommunen



1. Kommunens service och bemötande vid handläggning av företagsärenden
2. Tillgång till kompetens
3. Attityder från
 - a. Kommunpolitiker
 - b. Tjänstemän
4.
 - a. Upphandling
 - b. Konkurrens från kommunen
 - c. Brott och otrygghet
5.
 - a. Vägnät, tåg och flyg
 - b. Mobilnät och Bredband
 - c. Information
 - d. Dialog



1. Marknadsförsörjning 2019
2. Kommunalskatt 2020
3. Entreprenader 2018
4. Jobb i kommunen 2018
5. Företagsamhet 2019

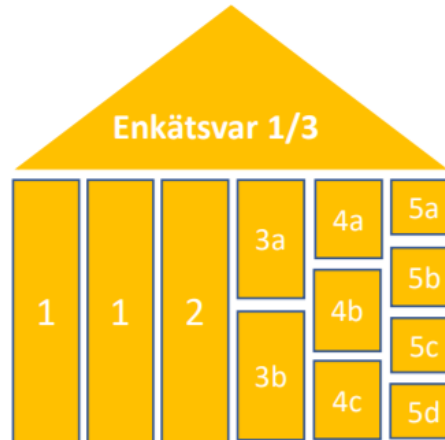
Rankingens olika delar 2020



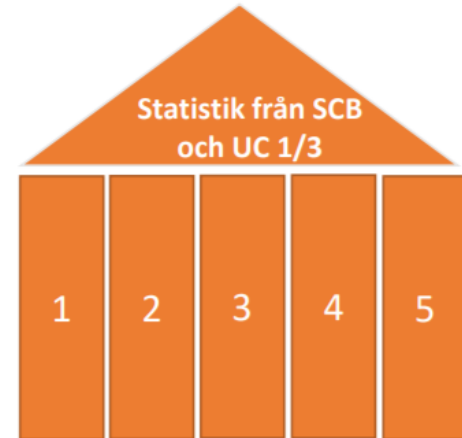
Sammanfattande omdöme av företagsklimatet i kommunen

Frågor som tagits bort

Tillämpning av lagar och regler
Attityder från allmänheten
Attityder från media
Attityder från skolan



- 1 Kommunens service och bemötande vid handläggning av företagsärenden
- 2 Tillgång till kompetens
- 3a Attityder från kommunpolitiker
- 3b Attityder från tjänstemän
- 4a Upphandling
- 4b Konkurrens från kommunen
- 4c Brott och otrygghet
- 5a Vägnät, tåg och flyg
- 5b Mobilnät och bredband
- 5c Information till företagen
- 5d Dialog med kommunens beslutsfattare

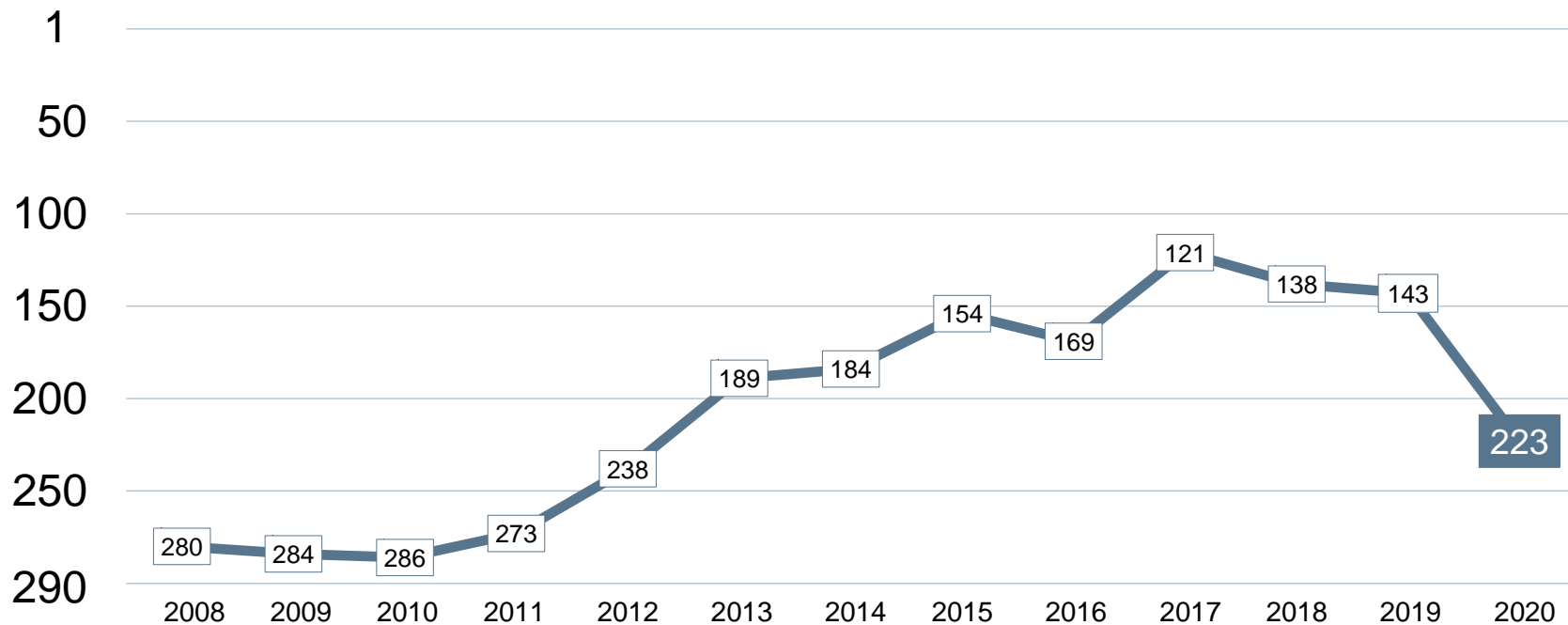


- 1 Marknadsförsörjning 2019
- 2 Kommunkatt 2020
- 3 Entreprenader 2018
- 4 Jobb i kommunen 2018
- 5 Företagsamhet 2019

Statistik som tagits bort

Andel i arbete
Företagande
Nyföretagsamhet

Rankingutveckling Storumans kommun



Alla kommuner i Västerbottens län



Alla kommuner i Västerbottens län

Kommun	Ranking 2020	Förändring från 2019
Sorsele	38	↓ 15
Bjurholm	57	↓ 7
Nordmaling	65	↓ 17
Vännäs	86	↑ 39
Robertsfors	115	↑ 41
Norsjö	145	+/- 0
Lycksele	152	↑ 77
Umeå	167	↑ 27
Skellefteå	195	↑ 30
Vindeln	197	↑ 16
Storuman	223	↓ 80
Malå	227	↓ 29
Vilhelmina	244	↑ 18
Åsele	261	↑ 10
Dorotea	272	↑ 14

Alla enkätfrågor

Storumans kommun

Enkätfråga	2008	2009	2010	2011	2012	2013	2014	2015	2016	2017	2018	2019	2020	Förändring
Sammanfattande omdöme	287	281	276	276	221	157	118	144	153	96	107	105	203	 98
Negativ påverkan av brottslighet/otrygghet*	-	-	-	-	-	-	-	-	-	-	-	-	6	
Mobilnät och bredband**	198	107	136	130	38	87	82	30	29	63	36	14	114	 100
Kommunens information till företagen*	-	-	-	-	-	-	-	-	-	-	-	-	171	
Kommunens service och bemötande***	287	280	278	280	256	147	213	130	154	60	65	74	179	 105
Tjänstemännens attityder	289	286	286	286	275	176	106	172	125	85	100	116	201	 85
Kommunens upphandling*	-	-	-	-	-	-	-	-	-	-	-	-	201	
Kommunpolitikerns attityder	288	279	283	283	197	108	73	105	117	92	113	113	213	 100
Dialog med kommunens beslutsfattare*	-	-	-	-	-	-	-	-	-	-	-	-	217	
Vägnät, tåg- och flygförbindelser	121	169	146	202	217	242	249	224	221	230	243	236	221	 15
Konkurrens från kommunens verksamheter	286	282	288	275	243	156	169	76	184	105	159	175	266	 91
Medarbetare med relevant kompetens	290	277	287	286	286	280	286	289	290	289	278	282	279	 3

Alla statistikfaktorer Storumans kommun

Faktor	2008	2009	2010	2011	2012	2013	2014	2015	2016	2017	2018	2019	2020	Förändring
Företagsamhet**	-	-	-	-	-	-	-	-	-	-	-	-	50	
Jobb i kommunen*	-	-	-	-	-	-	-	-	-	-	-	-	77	
Entreprenader	144	244	218	217	233	198	201	158	183	196	210	215	218	↓ 3
Marknadsförsörjning	270	269	263	262	257	258	257	259	261	257	260	258	250	↗ 8
Kommunalskatt	268	262	259	258	242	224	261	255	249	270	274	273	266	↗ 7