

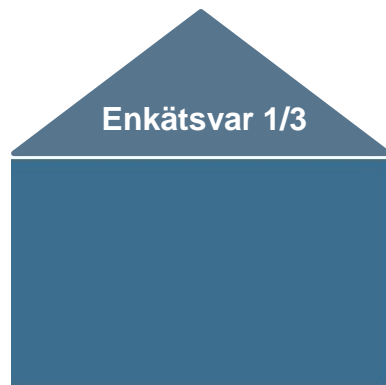
Lokalt företagsklimat – Ranking 2018

Staffanstorps kommun

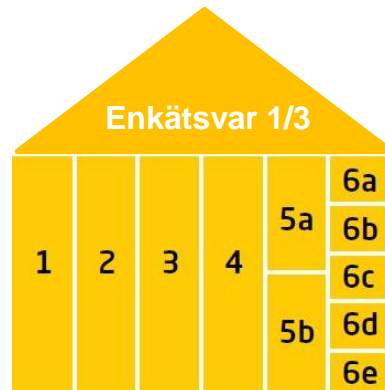


Medlemsföretaget Agortus, Svalöv

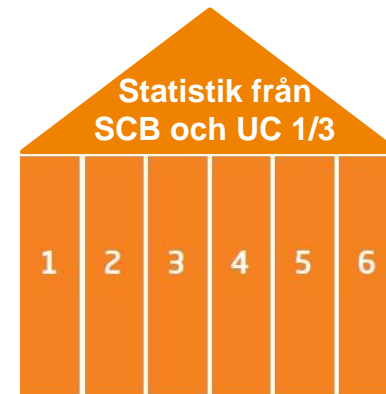
Rankingens olika delar



Sammanfattande omdöme om företagsklimatet i kommunen

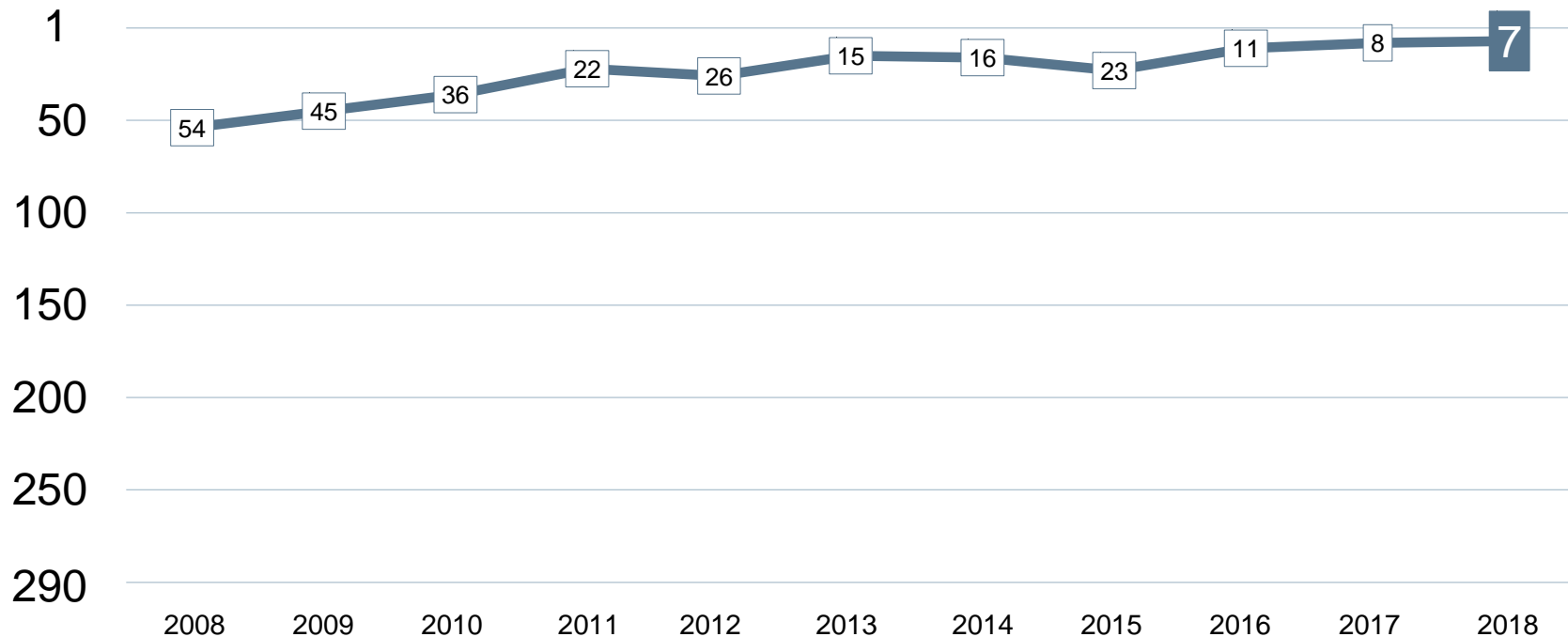


1. Kommunens service till företagen
2. Tillämpning av lagar och regler
3. Tillgång till kompetens
4. Konkurrens från kommunen
5. Infrastruktur
 - a. Vagnät, tåg och flyg
 - b. Tele- och IT-nät
6. Attityder från
 - a. Allmänheten
 - b. Tjänstemän
 - c. Kommunpolitiker
 - d. Media
 - e. Skolan



1. Marknadsförsörjning 2018
2. Kommunalskatt 2019
3. Entreprenader 2017
4. Andel i arbete 2017
5. Företagande 2018
6. Nyföretagsamhet 2018


Rankingutveckling Staffanstorps kommun





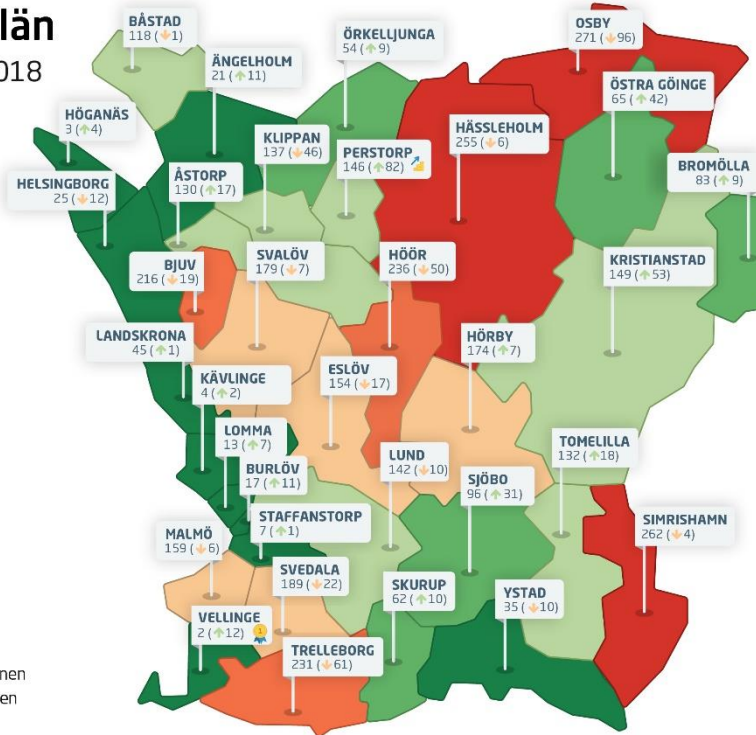
Alla kommuner i Skåne län

Skåne län

Ranking 2018



 Bästa kommunen
 Bästa klättraren



Alla kommuner i Skåne län

Kommun	Ranking 2018	Förändring från 2017
Vellinge	2	↗ 12
Höganäs	3	↗ 4
Kävlinge	4	↗ 2
Staffanstorp	7	↗ 1
Lomma	13	↗ 7
Burlöv	17	↗ 11
Ängelholm	21	↗ 11
Helsingborg	25	↘ -12
Ystad	35	↘ -10
Landskrona	45	↗ 1
Örkelljunga	54	↗ 9
Skurup	62	↗ 10
Östra Göinge	65	↗ 42
Bromölla	83	↗ 9
Sjöbo	96	↗ 31
Båstad	118	↘ -1
Åstorp	130	↗ 17

Alla kommuner i Skåne län

Kommun	Ranking 2018	Förändring från 2017
Tomelilla	132	↗ 18
Klippan	137	↘ -46
Lund	142	↘ -10
Perstorp	146	↗ 82
Kristianstad	149	↗ 53
Eslöv	154	↘ -17
Malmö	159	↘ -6
Hörby	174	↗ 7
Svalöv	179	↘ -7
Svedala	189	↘ -22
Bjuv	216	↘ -19
Trelleborg	231	↘ -61
Hör	236	↘ -50
Hässleholm	255	↘ -6
Simrishamn	262	↘ -4
Osby	271	↘ -96

Alla enkätfrågor

Staffanstorps kommun

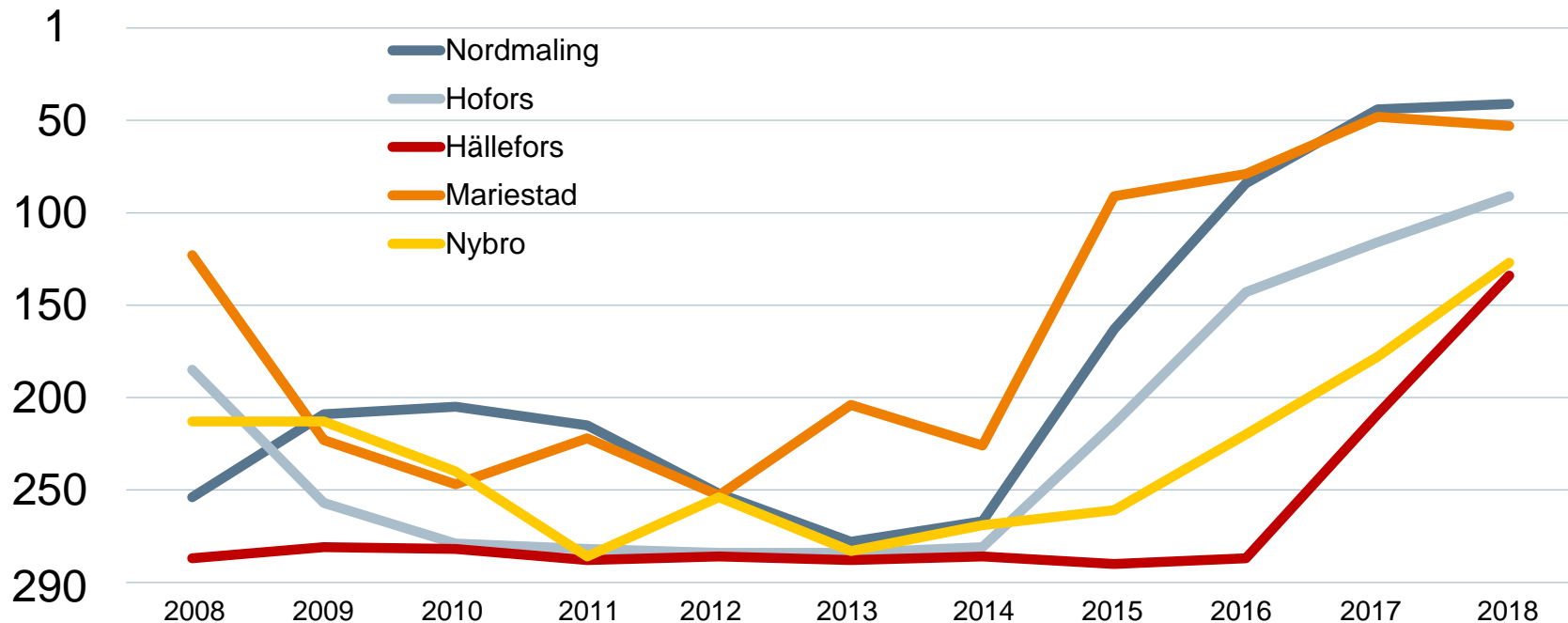
Enkätfråga	2008	2009	2010	2011	2012	2013	2014	2015	2016	2017	2018	Förändring
Sammanfattande omdöme	81	61	65	43	40	23	11	32	29	16	23	↘ -7
Konkurrens från kommunens verksamheter	77	68	29	81	6	27	7	73	20	16	6	↗ 10
Kommunpolitikernas attityder	50	33	19	25	24	34	40	44	26	13	9	↗ 4
Medarbetare med relevant kompetens	108	118	92	40	35	90	155	111	82	23	10	↗ 13
Tjänstemännens attityder	90	27	32	34	33	42	31	43	29	16	11	↗ 5
Service till företag	47	36	26	17	59	27	39	39	35	21	14	↗ 7
Skolans attityder	177	233	56	63	217	56	74	158	150	76	14	↗ 62
Medias attityder	148	126	43	83	44	53	65	161	46	47	14	↗ 33
Tillämpning av lagar och regler	100	54	19	23	45	39	23	24	16	12	15	↘ -3
Allmänhetens attityder	52	29	42	31	93	66	67	102	35	46	21	↗ 25
Vägnät, tåg- och flygförbindelser	89	83	96	71	80	100	96	116	80	75	53	↗ 22
Tele- och IT-nät	111	120	64	103	122	120	122	143	132	142	152	↘ -10

Alla statistikfaktorer Staffanstorps kommun

Faktor	2008	2009	2010	2011	2012	2013	2014	2015	2016	2017	2018	Förändring
Kommunalskatt	5	5	5	4	4	4	7	5	7	7	8	↘ -1
Entreprenader	42	46	38	21	20	19	15	15	16	18	15	↗ 3
Marknadsförsörjning	61	64	50	55	57	55	51	50	50	49	49	+/- 0
Nyföretagsamhet	57	140	151	95	118	22	39	68	44	101	65	↗ 36
Andel i arbete	45	53	69	67	92	110	100	92	100	98	101	↘ -3
Företagande	261	256	261	259	266	248	249	243	235	217	224	↘ -7

Förändring är möjligt

Rankingutveckling 2008-2018



Vad kännetecknar ett bra mål?

Sätt ett mål för ditt arbete

- ✓ Målet tas fram i samverkan med näringslivet
- ✓ Målet är konkret, mätbart och realistiskt
- ✓ Målet är brett förankrat internt i kommunen: vad, när och vem?
- ✓ Målet är vägledande i kommunens strategiska arbete
- ✓ Målet kommuniceras till hela näringslivet
- ✓ Målet följs upp

Långsiktighet

- ✓ Arbetet måste genomsyra hela kommunen under flera år