

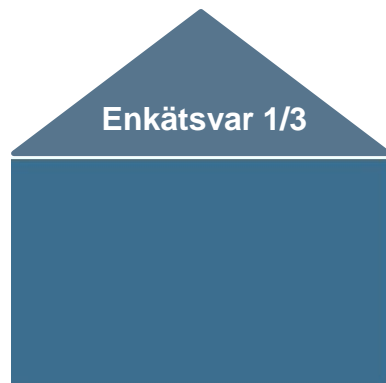
# Lokalt företagsklimat – Ranking 2018

## Sotenäs kommun

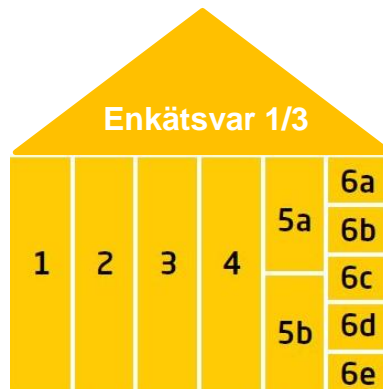


Medlemsföretaget Agortus, Svalöv

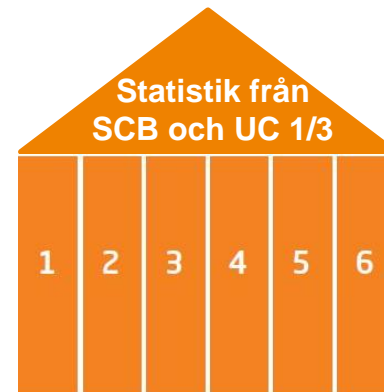
# Rankingens olika delar



Sammanfattande omdöme om företagsklimatet i kommunen

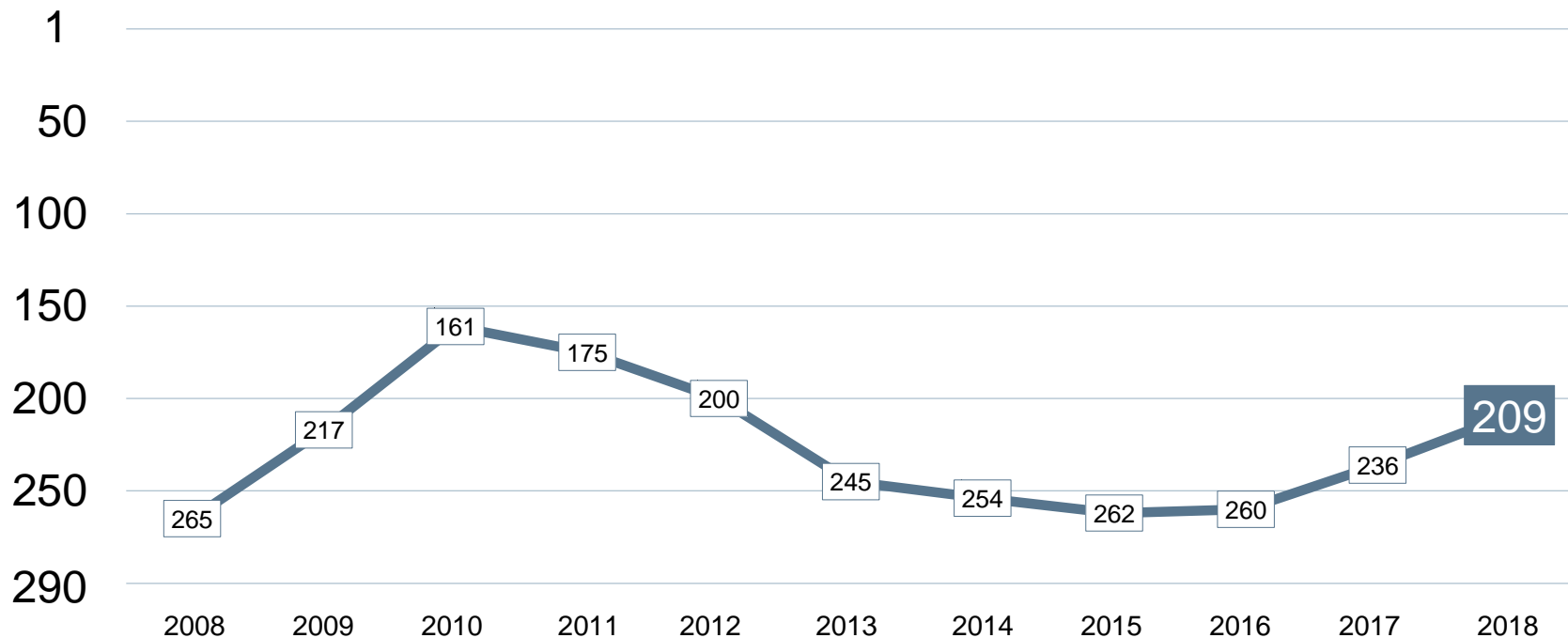


1. Kommunens service till företagen
2. Tillämpning av lagar och regler
3. Tillgång till kompetens
4. Konkurrens från kommunen
5. Infrastruktur
  - a. Vagnät, tåg och flyg
  - b. Tele- och IT-nät
6. Attityder från
  - a. Allmänheten
  - b. Tjänstemän
  - c. Kommunpolitiker
  - d. Media
  - e. Skolan



1. Marknadsförsörjning 2018
2. Kommunalskatt 2019
3. Entreprenader 2017
4. Andel i arbete 2017
5. Företagande 2018
6. Nyföretagsamhet 2018


# Rankingutveckling Sotenäs kommun





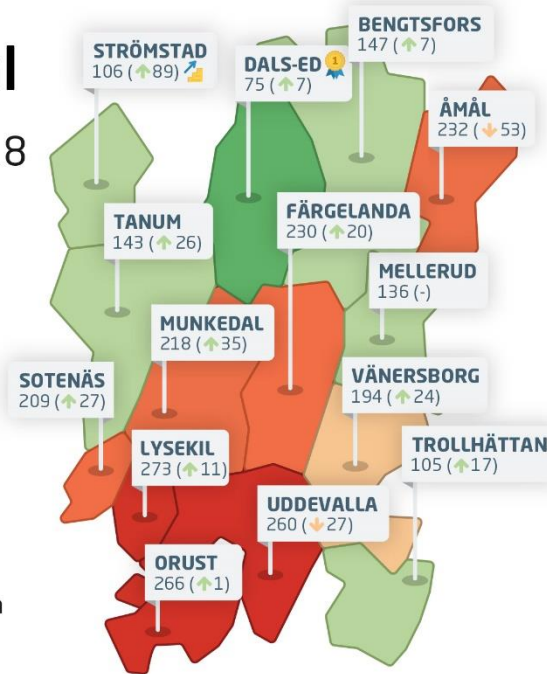
# Alla kommuner i Fyrbodal

## Fyrbodal

Ranking 2018





-  Bästa kommunen
-  Bästa klättraren



# Alla kommuner i Fyrbodal

Kommun	Ranking 2018	Förändring från 2017
Dals-Ed	75	↗ 7
Trollhättan	105	↗ 17
Strömstad	106	↗ 89
Mellerud	136	+/- 0
Tanum	143	↗ 26
Bengtsfors	147	↗ 7
Vänersborg	194	↗ 24
Sotenäs	209	↗ 27
Munkedal	218	↗ 35
Färgelanda	230	↗ 20
Åmål	232	↘ -53
Uddevalla	260	↘ -27
Orust	266	↗ 1
Lysekil	273	↗ 11

# Alla enkätfrågor Sotenäs kommun

Enkätfråga	2008	2009	2010	2011	2012	2013	2014	2015	2016	2017	2018	Förändring
<b>Sammanfattande omdöme</b>	<b>266</b>	<b>221</b>	<b>174</b>	<b>162</b>	<b>194</b>	<b>255</b>	<b>258</b>	<b>263</b>	<b>270</b>	<b>250</b>	<b>212</b>	 <b>38</b>
Skolans attityder	210	110	76	140	161	93	98	168	135	79	31	 48
Medias attityder	130	110	72	173	136	156	241	262	153	128	85	 43
Allmänhetens attityder	247	116	102	113	148	198	213	198	60	79	139	 -60
Tele- och IT-nät	222	189	161	159	198	247	261	272	250	133	146	 -13
Konkurrens från kommunens verksamheter	271	251	110	193	267	266	279	207	208	230	163	 67
Kommunpolitikerns attityder	226	196	120	115	164	221	268	272	229	168	173	 -5
Medarbetare med relevant kompetens	227	124	170	207	130	225	247	214	284	166	191	 -25
Tjänstemännens attityder	267	213	158	204	207	227	278	282	262	243	247	 -4
Service till företag	262	243	140	203	207	276	274	279	270	217	252	 -35
Vägnät, tåg- och flygförbindelser	282	278	278	270	269	271	285	282	277	265	259	 6
Tillämpning av lagar och regler	286	273	199	276	261	281	275	284	268	273	273	+/- 0

# Alla statistikfaktorer

## Sotenäs kommun

Faktor	2008	2009	2010	2011	2012	2013	2014	2015	2016	2017	2018	Förändring
Företagande	14	17	18	12	12	13	14	15	14	13	11	↗ 2
Nyföretagsamhet	16	53	92	58	149	49	29	135	39	75	80	↘ -5
Andel i arbete	176	173	151	133	149	148	148	155	171	157	152	↗ 5
Kommunalskatt	160	135	131	132	122	128	108	211	192	190	187	↗ 3
Marknadsförsörjning	211	202	185	182	192	196	184	186	191	200	188	↗ 12
Entreprenader	281	278	273	266	275	274	271	264	247	261	257	↗ 4

# Förändring är möjligt

## Rankingutveckling 2008-2018





## Vad kännetecknar ett bra mål?

### Sätt ett mål för ditt arbete

- ✓ Målet tas fram i samverkan med näringslivet
- ✓ Målet är konkret, mätbart och realistiskt
- ✓ Målet är brett förankrat internt i kommunen: vad, när och vem?
- ✓ Målet är vägledande i kommunens strategiska arbete
- ✓ Målet kommuniceras till hela näringslivet
- ✓ Målet följs upp

### Långsiktighet

- ✓ Arbetet måste genomsyra hela kommunen under flera år