

# Lokalt företagsklimat – Ranking 2018

## Sorsele kommun

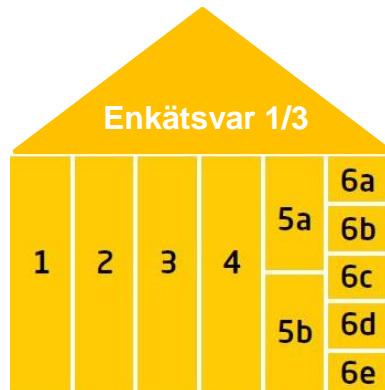


Medlemsföretaget Agortus, Svalöv

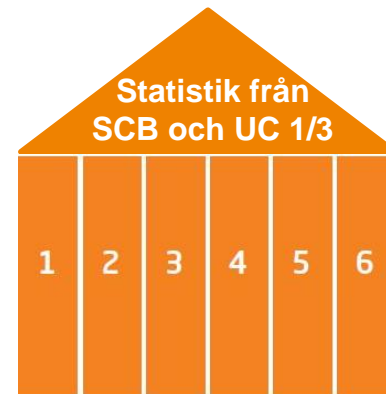
# Rankingens olika delar



Sammanfattande omdöme om företagsklimatet i kommunen

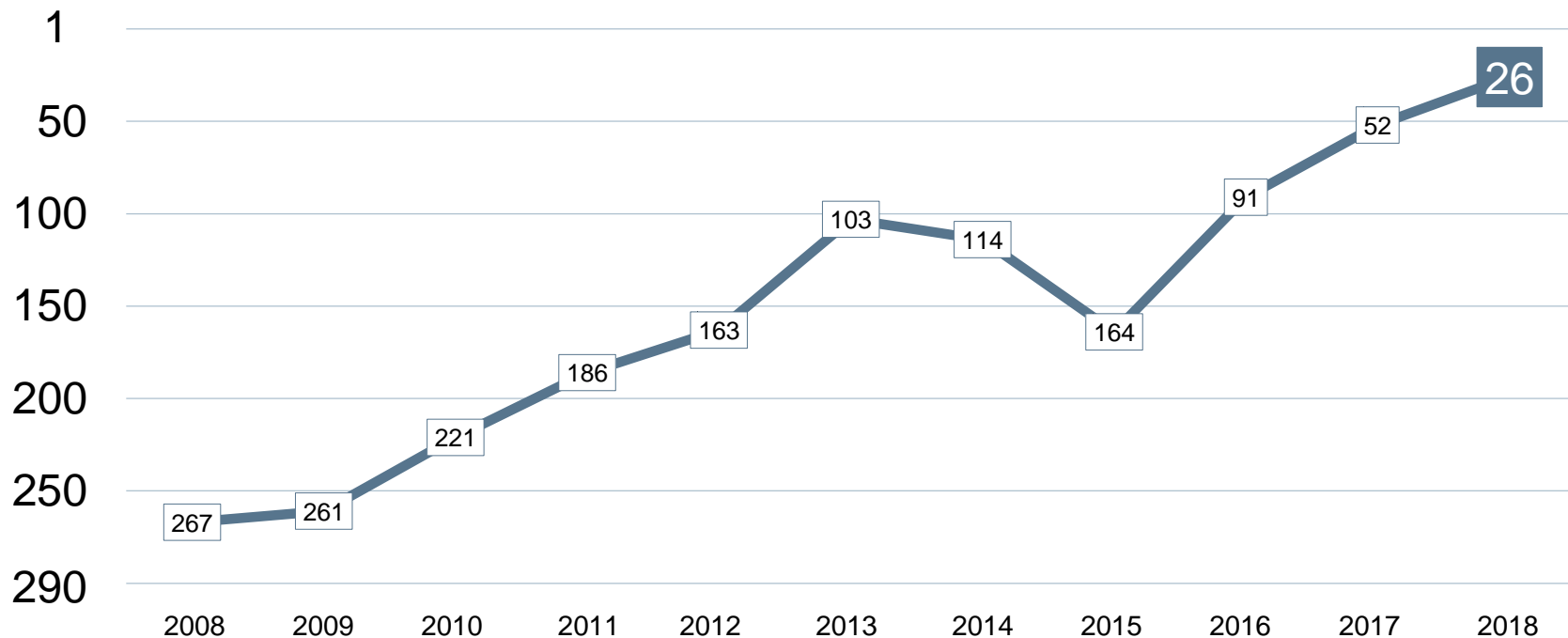


1. Kommunens service till företagen
2. Tillämpning av lagar och regler
3. Tillgång till kompetens
4. Konkurrens från kommunen
5. Infrastruktur
  - a. Vagnät, tåg och flyg
  - b. Tele- och IT-nät
6. Attityder från
  - a. Allmänheten
  - b. Tjänstemän
  - c. Kommunpolitiker
  - d. Media
  - e. Skolan

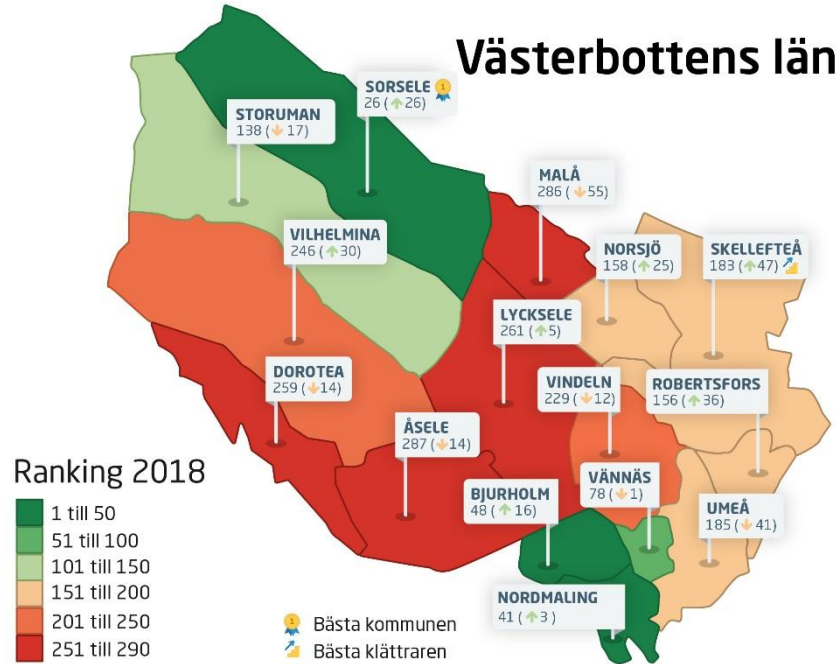


1. Marknadsförsörjning 2018
2. Kommunalskatt 2019
3. Entreprenader 2017
4. Andel i arbete 2017
5. Företagande 2018
6. Nyföretagsamhet 2018

# Rankingutveckling Sorsele kommun



# Alla kommuner i Västerbottens län



## Alla kommuner i Västerbottens län

Kommun	Ranking 2018	Förändring från 2017
Sorsele	26	↗ 26
Nordmaling	41	↗ 3
Bjurholm	48	↗ 16
Vännäs	78	↘ -1
Storuman	138	↘ -17
Robertsfors	156	↗ 36
Norsjö	158	↗ 25
Skellefteå	183	↗ 47
Umeå	185	↘ -41
Vindeln	229	↘ -12
Vilhelmina	246	↗ 30
Dorotea	259	↘ -14
Lycksele	261	↗ 5
Malå	286	↘ -55
Åsele	287	↘ -14

# Alla enkätfrågor

## Sorsele kommun

Enkätfråga	2008	2009	2010	2011	2012	2013	2014	2015	2016	2017	2018	Förändring
<b>Sammanfattande omdöme</b>	<b>267</b>	<b>262</b>	<b>202</b>	<b>188</b>	<b>160</b>	<b>57</b>	<b>98</b>	<b>151</b>	<b>90</b>	<b>37</b>	<b>31</b>	↗ 6
Konkurrens från kommunens verksamheter	158	153	128	59	44	11	31	41	12	12	7	↗ 5
Kommunpolitikernas attityder	263	251	223	107	90	87	44	143	60	41	18	↗ 23
Tjänstemännens attityder	273	256	197	132	117	66	49	146	53	14	19	↘ -5
Service till företag	269	251	204	131	72	52	54	99	51	27	20	↗ 7
Skolans attityder	193	71	107	232	141	252	198	211	166	193	30	↗ 163
Tillämpning av lagar och regler	242	268	172	124	142	46	64	87	58	39	44	↘ -5
Medias attityder	272	190	176	133	194	208	84	259	211	162	44	↗ 118
Allmänhetens attityder	271	256	221	194	225	203	160	197	171	208	47	↗ 161
Tele- och IT-nät	68	52	170	107	84	102	101	77	109	156	74	↗ 82
Medarbetare med relevant kompetens	254	279	272	276	256	282	238	267	256	153	85	↗ 68
Vägnät, tåg- och flygförbindelser	279	286	282	284	270	255	263	278	256	259	254	↗ 5

# Alla statistikfaktorer

## Sorsele kommun

Faktor	2008	2009	2010	2011	2012	2013	2014	2015	2016	2017	2018	Förändring
Nyföretagsamhet	103	6	232	112	162	33	47	195	21	55	8	↗ 47
Företagande	9	13	16	15	13	20	12	10	17	15	10	↗ 5
Entreprenader	221	236	180	163	107	262	277	269	124	68	72	↘ -4
Andel i arbete	251	251	242	250	220	205	167	121	112	117	89	↗ 28
Marknadsförsörjning	281	279	278	279	279	278	274	271	262	259	267	↘ -8
Kommunalskatt	268	262	259	258	242	224	261	255	249	270	274	↘ -4

# Förändring är möjligt

## Rankingutveckling 2008-2018





## Vad kännetecknar ett bra mål?

### Sätt ett mål för ditt arbete

- ✓ Målet tas fram i samverkan med näringslivet
- ✓ Målet är konkret, mätbart och realistiskt
- ✓ Målet är brett förankrat internt i kommunen: vad, när och vem?
- ✓ Målet är vägledande i kommunens strategiska arbete
- ✓ Målet kommuniceras till hela näringslivet
- ✓ Målet följs upp

### Långsiktighet

- ✓ Arbetet måste genomsyra hela kommunen under flera år