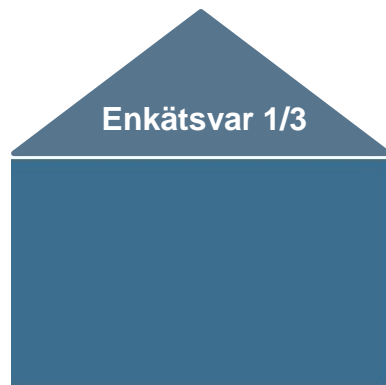


Lokalt företagsklimat – Ranking 2019

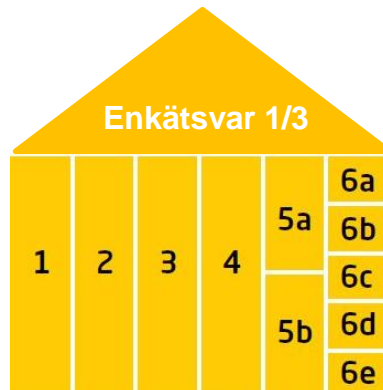
Sölvesborgs kommun



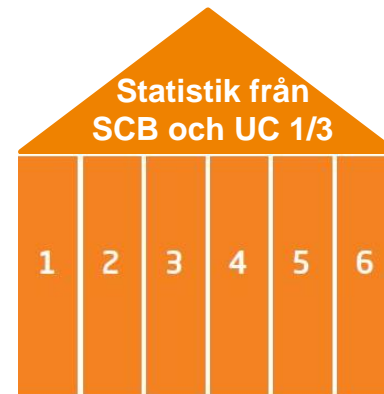
Rankingens olika delar



Sammanfattande omdöme om företagsklimatet i kommunen

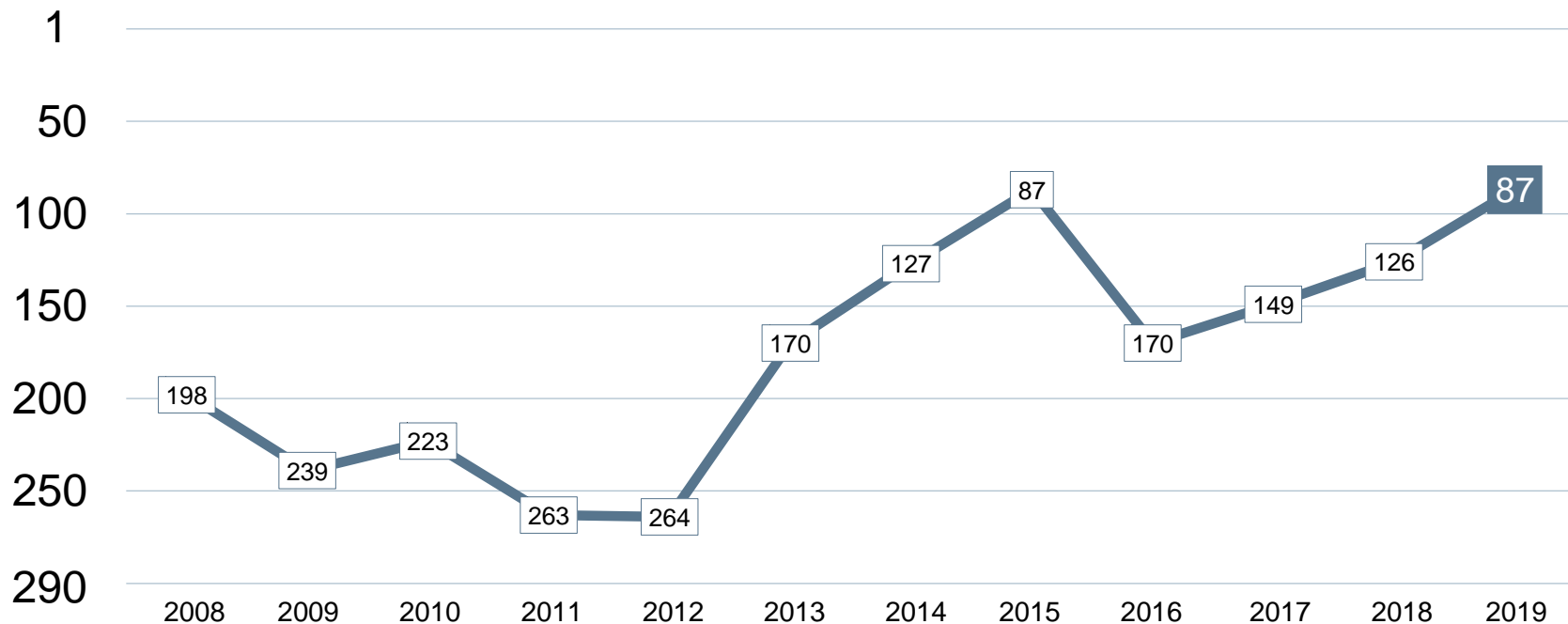


1. Kommunens service till företagen
2. Tillämpning av lagar och regler
3. Tillgång till kompetens
4. Konkurrens från kommunen
5. Infrastruktur
 - a. Vagnät, tåg och flyg
 - b. Tele- och IT-nät
6. Attityder från
 - a. Allmänheten
 - b. Tjänstemän
 - c. Kommunpolitiker
 - d. Media
 - e. Skolan



1. Marknadsförsörjning 2018
2. Kommunalskatt 2019
3. Entreprenader 2017
4. Andel i arbete 2017
5. Företagande 2018
6. Nyföretagsamhet 2018

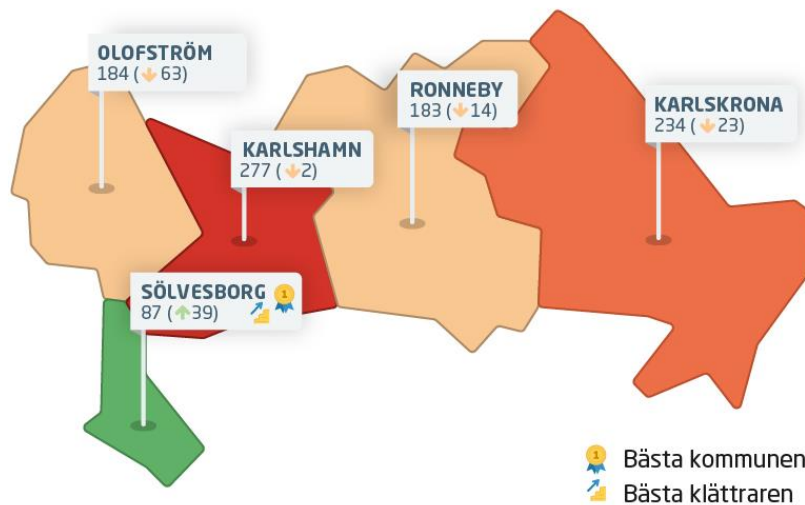

Rankingutveckling Sölvesborgs kommun



Alla kommuner i Blekinge län

Blekinge län

Ranking 2019










Alla kommuner i Blekinge län

Kommun	Ranking 2019	Förändring från 2018
Sölvesborg	87	↗ 39
Ronneby	183	↘ 14
Olofström	184	↘ 63
Karlskrona	234	↘ 23
Karlshamn	277	↘ 2

Alla enkätfrågor

Sölvesborgs kommun

Enkätfråga	2008	2009	2010	2011	2012	2013	2014	2015	2016	2017	2018	2019	Förändring
Sammanfattande omdöme	188	219	228	260	234	158	106	55	154	121	101	58	 43
Tillämpning av lagar och regler	131	207	183	214	192	100	60	38	144	134	89	40	 49
Service till företag	190	194	190	246	202	129	77	37	147	106	82	41	 41
Tjänstemännens attityder	161	217	203	260	235	154	137	25	83	98	112	44	 68
Kommunpolitikens attityder	194	255	227	250	259	219	159	41	111	137	131	63	 68
Vägnät, tåg- och flygförbindelser	165	156	145	160	134	108	92	63	78	91	75	75	+/- 0
Medias attityder	231	223	223	272	282	242	276	116	188	151	81	101	 20
Tele- och IT-nät	241	245	269	271	231	199	272	195	213	186	140	133	 7
Konkurrens från kommunens verksamheter	94	228	161	213	232	161	108	121	160	224	151	135	 16
Medarbetare med relevant kompetens	207	255	199	241	229	176	98	103	92	152	95	166	 71
Skolans attityder	162	273	237	242	271	168	241	113	92	170	115	171	 56
Allmänhetens attityder	210	255	246	238	269	215	165	120	157	152	170	186	 16

Alla statistikfaktorer Sölvesborgs kommun

Faktor	2008	2009	2010	2011	2012	2013	2014	2015	2016	2017	2018	2019	Förändring
Företagande	64	69	80	71	94	91	87	84	101	96	106	111	↘ 5
Andel i arbete	177	200	196	223	217	206	209	195	196	173	176	162	↗ 14
Marknadsförsörjning	166	174	188	181	170	179	182	181	182	169	177	172	↗ 5
Kommunalskatt	217	194	187	183	256	236	219	210	191	189	186	226	↘ 40
Nyföretagsamhet	208	192	195	177	259	55	166	185	205	187	259	184	↗ 75
Entreprenader	283	284	285	284	284	282	280	279	280	285	284	287	↘ 3